



ดัชนีรายได้ ดัชนีราคาและดัชนีผลผลิตสินค้าเกษตรประจำเดือนพฤศจิกายน 2561

และแนวโน้มเดือนธันวาคม 2561 - มกราคม 2562

1. ดัชนีรายได้เกษตรกร

ภาพรวมรายได้ของเกษตรกร วัดจากดัชนีรายได้เกษตรกรในเดือนพฤศจิกายน 2561 อยู่ที่ระดับ 345.48 ลดลงจากเดือนพฤศจิกายน 2560 ร้อยละ 4.96 เป็นผลมาจากดัชนีผลผลิตปรับตัวลดลง ร้อยละ 2.90 โดยสินค้าสำคัญที่มีผลผลิตลดลง ได้แก่ ข้าวเปลือกเจ้าหอมมะลิ สับปะรด ปาล์มน้ำมัน และกุ้งขาวแวนนาไม และดัชนีราคาปรับตัวลดลง ร้อยละ 2.12 โดยสินค้าสำคัญที่มีราคาลดลง ได้แก่ ยางพารา ปาล์มน้ำมัน และไก่เนื้อ

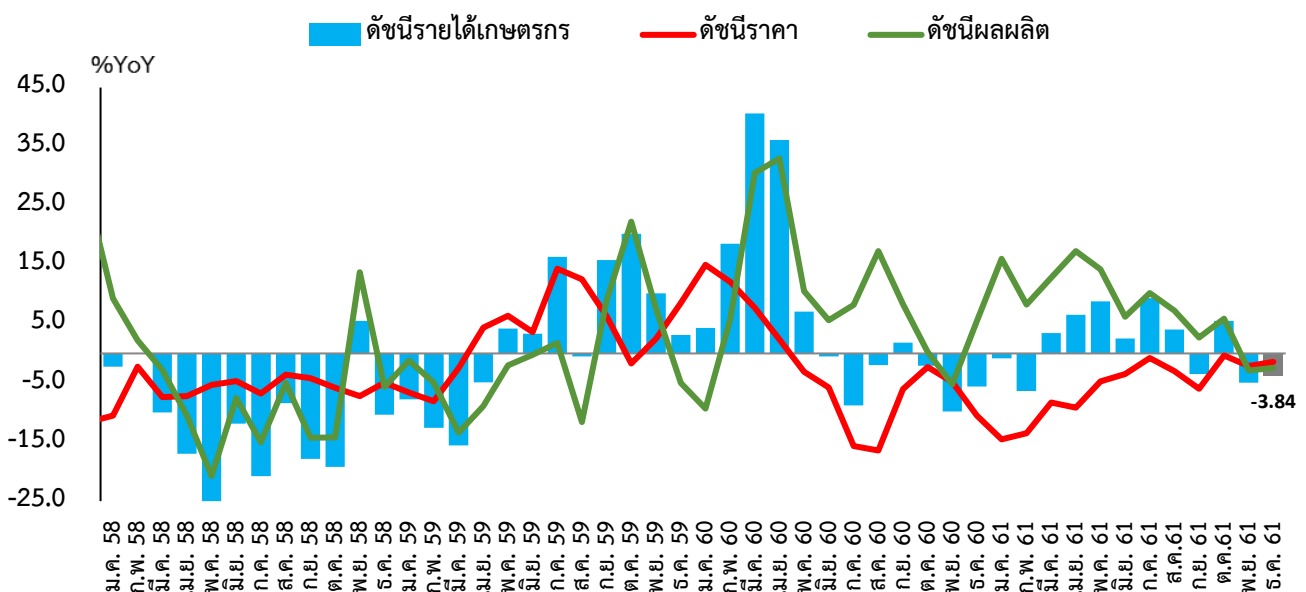
ตารางที่ 1 การเปลี่ยนแปลงดัชนีเศรษฐกิจการเกษตร (%YoY)

รายการ	2560	2560		2561				
		ครึ่งปีแรก	ครึ่งปีหลัง	ครึ่งปีแรก	ไตรมาส 3	ตุลาคม	พฤศจิกายน	ธันวาคม(p)
รายได้เกษตรกร	3.19	16.56	-5.69	1.90	2.91	5.52	-4.96	-3.84
ผลผลิตสินค้าเกษตร	6.14	10.64	2.90	12.52	6.41	5.89	-2.90	-2.46
ราคาสินค้าเกษตร	-2.78	4.42	-9.65	-9.08	-3.29	-0.35	-2.12	-1.41

หมายเหตุ: %YoY คือ เปรียบเทียบกับปีที่ผ่านมา, p คือ preliminary (ตัวเลขเบื้องต้น)

ที่มา: ศูนย์ปฏิบัติการเศรษฐกิจการเกษตร สำนักงานเศรษฐกิจการเกษตร

ภาพที่ 1 แสดงดัชนีรายได้ ราคา และผลผลิตสินค้าเกษตร

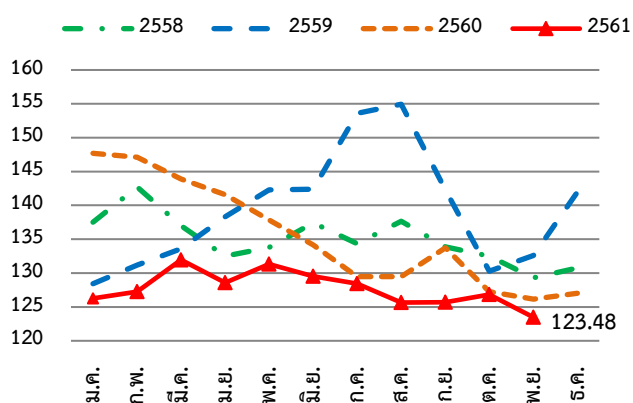


ที่มา: ศูนย์ปฏิบัติการเศรษฐกิจการเกษตร สำนักงานเศรษฐกิจการเกษตร

2. ดัชนีราคาสินค้าเกษตร

2.1 ภาพรวมราคาสินค้าเกษตร วัดจากดัชนีราคาสินค้าเกษตรที่เกษตรกรขายได้ที่ไร่นา เดือนพฤศจิกายน 2561 อยู่ที่ระดับ 123.48 ลดลงจากเดือนพฤศจิกายน 2560 ร้อยละ 2.12 ซึ่งลดลงในหลายกลุ่มสินค้า และเมื่อเปรียบเทียบกับเดือนตุลาคมที่ผ่านมา ดัชนีราคาลดลงร้อยละ 2.64

ภาพที่ 2 แสดงดัชนีราคาสินค้าเกษตรรายเดือน¹ ปี 2558-2561



หมายเหตุ : 1) ดัชนีราคาสินค้าเกษตรรายเดือน หมายถึง ตัวชี้วัดภาพรวมระดับราคาสินค้าเกษตรรายเดือน

ที่มา : ศูนย์ปฏิบัติการเศรษฐกิจการเกษตร สำนักงานเศรษฐกิจการเกษตร

เปรียบเทียบกับเดือนเดียวกันของปีที่ผ่านมา

สินค้าที่ราคาปรับตัวเพิ่มขึ้น

- ข้าวเปลือกเจ้าหอมมะลิ ราคาเพิ่มขึ้นเนื่องจากผลผลิตออกสู่ตลาดไม่เพียงพอกับความต้องการของตลาด
- ข้าวโพดเลี้ยงสัตว์ ราคาเพิ่มขึ้นเนื่องจากผลผลิตออกสู่ตลาดไม่เพียงพอกับความต้องการของโรงงานอุตสาหกรรมผลิตอาหารสัตว์
- มันสำปะหลัง ราคาเพิ่มขึ้นเนื่องจากผู้ประกอบการมีคำสั่งซื้อเพิ่มมากขึ้น และเป็นช่วงต้นฤดูการเก็บเกี่ยว หัวมันสำปะหลังเริ่มทยอยออกสู่ตลาด

สินค้าที่ราคาปรับตัวลดลง

- ยางพารา ราคาลดลงเนื่องจากมีการชะลอซื้อขายในตลาดล่วงหน้าจากสถานการณ์ความไม่แน่นอนทางการเมืองในประเทศเศรษฐกิจหลัก
- ปาล์มน้ำมัน ราคาลดลงเนื่องจากภาวะการค้าในประเทศ และการส่งออกชะลอตัว
- ไข่เนื้อ ราคาลดลงเนื่องจากผลผลิตไข่เนื้อออกสู่ตลาดมากขึ้น ขณะที่ความต้องการบริโภคมีไม่มากนัก

เปรียบเทียบกับเดือนที่ผ่านมา

สินค้าที่ราคาปรับตัวเพิ่มขึ้น

- ข้าวเปลือกเจ้าหอมมะลิ ราคาเพิ่มขึ้นเนื่องจากผลผลิตออกสู่ตลาดน้อยกว่าที่คาดการณ์ ประกอบกับรัฐดำเนินโครงการช่วยเหลือเกษตรกรและรักษาเสถียรภาพราคาข้าว และโครงการสินเชื่อชะลอการขายข้าวเปลือกนาปีปีการผลิต 2561/62

- ไข่ไก่ ราคาเพิ่มขึ้นเนื่องจากผลผลิตออกสู่ตลาดลดลง ประกอบกับมาตรการของภาครัฐที่เร่งรัดการส่งออกไข่ไปจำหน่ายต่างประเทศ และการปลดแม่ไก่ไข่ยืนกรง

สินค้าที่ราคาปรับตัวลดลง

- ยางพารา ราคาลดลงเนื่องจากผลผลิตออกสู่ตลาดอย่างต่อเนื่อง ส่งผลให้ผลผลิตมีมากกว่าความต้องการของผู้ประกอบการ
- สับปะรด ราคาลดลงเนื่องจากสภาพอากาศแปรปรวนทำให้ผลผลิตบางส่วนไม่ได้คุณภาพ รวมทั้งโรงงานแปรรูปสับปะรดมีความต้องการผลิตให้สอดคล้องตามภาวะการส่งออกที่ชะลอตัวลงส่งผลให้โรงงานแปรรูปปรับตัวรับซื้อลดลง

2.2 จำแนกตามกลุ่มสินค้า ดัชนีราคาสินค้าเกษตรเดือนพฤศจิกายน 2561 เปรียบเทียบกับเดือนเดียวกันของปีที่ผ่านมาและเดือนที่ผ่านมา

1) กลุ่มธัญพืชและพืชอาหาร

- เปรียบเทียบกับเดือนเดียวกันของปีที่ผ่านมา ดัชนีราคาเพิ่มขึ้น ร้อยละ 7.07 สินค้าสำคัญที่ราคาเพิ่มขึ้น ได้แก่ ข้าวเปลือกเจ้าหอมมะลิ มันสำปะหลัง และข้าวโพดเลี้ยงสัตว์

- เปรียบเทียบกับเดือนที่ผ่านมา ดัชนีราคาลดลง ร้อยละ 1.17 สินค้าสำคัญที่ราคาลดลง ได้แก่ มันสำปะหลัง

2) กลุ่มไม้ยืนต้น

- เปรียบเทียบกับเดือนเดียวกันของปีที่ผ่านมา ดัชนีราคาลดลง ร้อยละ 13.10 สินค้าสำคัญที่ราคาลดลง ได้แก่ ยางพารา

- เปรียบเทียบกับเดือนที่ผ่านมา ดัชนีราคาลดลง ร้อยละ 6.98 สินค้าสำคัญที่ราคาลดลง ได้แก่ ยางพารา

3) กลุ่มไม้ผล

- เปรียบเทียบกับเดือนเดียวกันของปีที่ผ่านมา ดัชนีราคาลดลง ร้อยละ 1.44 สินค้าสำคัญที่ราคาลดลง ได้แก่ สับปะรด

- เปรียบเทียบกับเดือนที่ผ่านมา ดัชนีราคาลดลง ร้อยละ 7.20 สินค้าสำคัญที่ราคาลดลง ได้แก่ สับปะรด

4) กลุ่มพืชน้ำมัน

- เปรียบเทียบกับเดือนเดียวกันของปีที่ผ่านมา ดัชนีราคาลดลง ร้อยละ 32.09 สินค้าสำคัญที่ราคาลดลง ได้แก่ ปาล์มน้ำมัน และมะพร้าว

- เปรียบเทียบกับเดือนที่ผ่านมา ดัชนีราคาลดลง ร้อยละ 9.04 สินค้าสำคัญที่ราคาลดลง ได้แก่ ปาล์มน้ำมัน

5) กลุ่มพืชไม้ดอก

- เปรียบเทียบกับเดือนเดียวกันของปีที่ผ่านมา ดัชนีราคาลดลง ร้อยละ 13.61 และเมื่อเปรียบเทียบกับเดือนที่ผ่านมา ดัชนีราคาเพิ่มขึ้น ร้อยละ 13.64

6) กลุ่มปศุสัตว์

- เปรียบเทียบกับเดือนเดียวกันของปีที่ผ่านมา ดัชนีราคาเพิ่มขึ้น ร้อยละ 3.54 สินค้าสำคัญที่ราคาเพิ่มขึ้น ได้แก่ สุกร และไข่ไก่

- เปรียบเทียบกับเดือนที่ผ่านมา ดัชนีราคาเพิ่มขึ้น ร้อยละ 1.26 สินค้าสำคัญที่ราคาเพิ่มขึ้น ได้แก่ สุกร ไก่เนื้อ และไข่ไก่

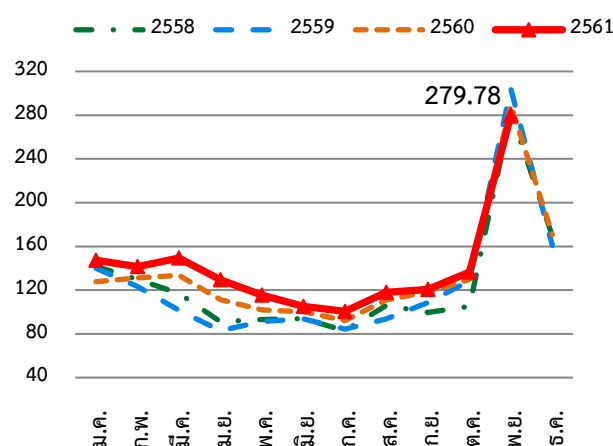
7) กลุ่มประมง

- เปรียบเทียบกับเดือนเดียวกันของปีที่ผ่านมา ดัชนีราคาลดลง ร้อยละ 25.59 และเมื่อเปรียบเทียบกับเดือนที่ผ่านมา ดัชนีราคาเพิ่มขึ้น ร้อยละ 3.29

3. ดัชนีผลผลิตสินค้าเกษตร

ภาพรวมการผลิตสินค้าเกษตร วัดจากดัชนีผลผลิตสินค้าเกษตร ในเดือนพฤศจิกายน 2561 อยู่ที่ระดับ 279.78 ลดลงจากเดือนพฤศจิกายน 2560 ร้อยละ 2.90 และเมื่อเปรียบเทียบกับเดือนตุลาคมที่ผ่านมา ดัชนีผลผลิตสินค้าเกษตรเพิ่มขึ้น ร้อยละ 105.01

ภาพที่ 3 แสดงดัชนีผลผลิตสินค้าเกษตรรายเดือน² ปี 2558-2561



หมายเหตุ :²ดัชนีผลผลิตสินค้าเกษตรรายเดือน หมายถึง ตัวชี้วัดภาพรวมการผลิตสินค้าเกษตรรายเดือน โดยปี 2548 เป็นปีฐาน
ที่มา : ศูนย์ปฏิบัติการเศรษฐกิจการเกษตร สำนักงานเศรษฐกิจการเกษตร

เปรียบเทียบกับเดือนเดียวกันของปีที่ผ่านมา

- สินค้าสำคัญที่ดัชนีผลผลิตเพิ่มขึ้น ได้แก่
มันสำปะหลัง ข้าวโพดเลี้ยงสัตว์ สุกร ไก่เนื้อ และไข่ไก่
- สินค้าสำคัญที่ดัชนีผลผลิตลดลง ได้แก่
ข้าวเปลือกเจ้าหอมมะลิ สับปะรด ปาล์มน้ำมัน และ
กุ้งขาวแวนนาไม

เปรียบเทียบกับเดือนที่ผ่านมา

- สินค้าสำคัญที่ผลผลิตเพิ่มขึ้น ได้แก่ มันสำปะหลัง
ยางพารา สับปะรด และไก่เนื้อ
- สินค้าสำคัญที่ผลผลิตลดลง ได้แก่ ปาล์มน้ำมัน
ข้าวโพดเลี้ยงสัตว์ ไข่ไก่ และกุ้งขาวแวนนาไม

4. แนวโน้มดัชนีรายได้ ราคาและผลผลิตสินค้าเกษตร ในเดือนธันวาคม 2561 - มกราคม 2562

4.1 เดือนธันวาคม 2561

แนวโน้มรายได้ของเกษตรกร วัดจากดัชนีรายได้เกษตรกร ในเดือนธันวาคม 2561 ลดลงจากเดือนธันวาคม 2560 ร้อยละ 3.84 เป็นผลมาจากดัชนีผลผลิตที่ปรับตัวลดลง ร้อยละ 2.46 โดยสินค้าสำคัญที่มีผลผลิตลดลง ได้แก่ ข้าวเปลือก อ้อยโรงงาน สับปะรด ปาล์มน้ำมัน และกุ้งขาวแวนนาไม และดัชนีราคาปรับตัวลดลง ร้อยละ 1.41 โดยสินค้าสำคัญที่มีราคาลดลง ได้แก่ อ้อยโรงงาน ยางพารา สับปะรด ปาล์มน้ำมัน และไก่เนื้อ

4.2 สินค้าสำคัญที่มีผลผลิตออกมากในช่วง เดือนธันวาคม 2561

- ลำไย เนื่องจากเข้าสู่ฤดูกาลเก็บเกี่ยวผลผลิต
ลำไยนอกฤดู

4.3 เดือนมกราคม 2562

- ดัชนีรายได้เกษตรกร คาดว่าจะทรงตัว
- ดัชนีราคามีแนวโน้มลดลง ขณะที่ดัชนีผลผลิต
คาดว่าจะใกล้เคียงกับช่วงเดียวกันของปีที่ผ่านมา