



# ดัชนีเศรษฐกิจการเกษตร

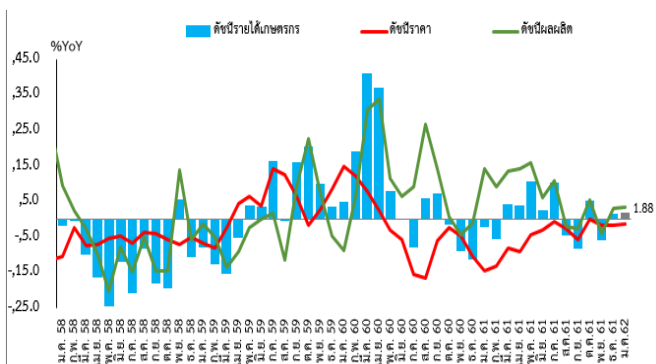
ธันวาคม 2561

ตาราง: การเปลี่ยนแปลงดัชนีเศรษฐกิจการเกษตร (%YoY)

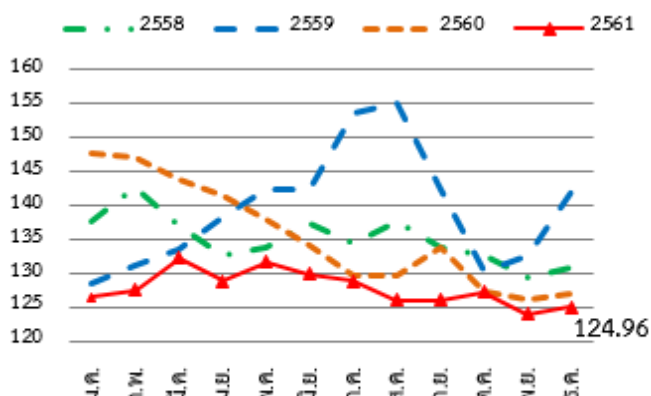
รายการ	2560	2560		2561				มกราคม (p)
		ครึ่งปีแรก	ครึ่งปีหลัง	ครึ่งปีแรก	ไตรมาส 3	ไตรมาส 4	ธันวาคม	
ดัชนีรายได้เกษตรกร	4.04	17.23	-4.69	1.78	-1.74	-1.24	1.45	1.88
ดัชนีผลผลิตสินค้าเกษตร	7.01	11.27	3.95	12.17	1.30	-0.06	3.12	3.29
ดัชนีราคาสินค้าเกษตร	-2.78	4.42	-9.65	-8.90	-3.00	-1.17	-1.62	-1.36

หมายเหตุ: %YoY คือ เปรียบเทียบกับปีที่ผ่านมา, p คือ preliminary (ตัวเลขเบื้องต้น)

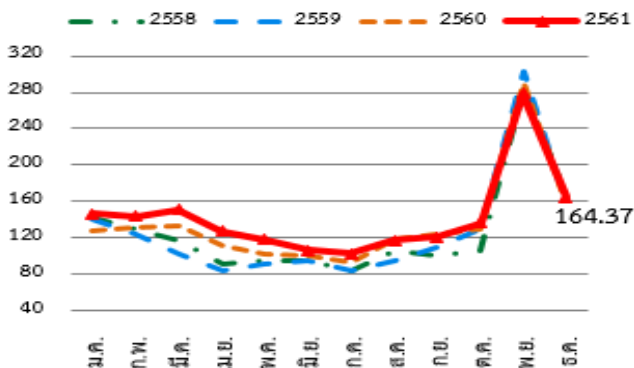
ภาพ: ดัชนีรายได้เกษตรกร, ดัชนีผลผลิตสินค้าเกษตร, ดัชนีราคาสินค้าเกษตร



ภาพ: ดัชนีราคาสินค้าเกษตร



ภาพ: ดัชนีผลผลิตสินค้าเกษตร



ดัชนีรายได้เกษตรกรกลับมาเป็นบวกอีกครั้งที่ร้อยละ 1.45% YoY ในเดือนธันวาคม 61

ภาพรวมรายได้ของเกษตรกร วัดจากดัชนีรายได้เกษตรกรในเดือนธันวาคม 2561 อยู่ที่ระดับ 205.40 เพิ่มขึ้นจากเดือนธันวาคม 2560 ร้อยละ 1.45 แต่เป็นการลดลงร้อยละ 40.50 เมื่อเทียบกับเดือนก่อนหน้า เป็นผลมาจากดัชนีผลผลิตปรับตัวเพิ่มขึ้นร้อยละ 3.12 โดยสินค้าสำคัญที่มีผลผลิตเพิ่มขึ้น ได้แก่ ข้าวเปลือกเจ้าพันธุ์ ข้าวโพดเลี้ยงสัตว์ ยางพารา และกุ้งขาวแวนนาไม อย่างไรก็ตาม ดัชนีราคาปรับตัวลดลง ร้อยละ 1.62 โดยสินค้าสำคัญที่มีราคาลดลง ได้แก่ ยางพารา ปาล์มน้ำมัน และไก่เนื้อ ทั้งนี้ สศก. คาดว่า ดัชนีรายได้เกษตรกรในเดือนมกราคม 2562 จะลดลงร้อยละ 1.88 เมื่อเทียบกับเดือนมกราคม 2561 เป็นผลมาจากดัชนีราคาปรับตัวลดลง ร้อยละ 0.21 เมื่อเทียบกับช่วงเดียวกันของปีก่อน และดัชนีผลผลิตปรับตัวเพิ่มขึ้น ร้อยละ 3.29 เมื่อเทียบกับช่วงเดียวกันของปีก่อน ทั้งนี้ สินค้าสำคัญที่มีผลผลิตออกมากในช่วงเดือนมกราคม 2562 ได้แก่ มันสำปะหลังและหอมแดง

ดัชนีราคาสินค้าเกษตรยังคงลดลงอย่างต่อเนื่อง โดยเดือน ธ.ค. 61 ลดลงร้อยละ 1.62% YoY

ดัชนีราคาสินค้าเกษตรที่เกษตรกรขายได้ไ้เรนา เดือนธันวาคม 2561 อยู่ที่ระดับ 124.96 ลดลงจากเดือนธันวาคม 2560 ร้อยละ 1.62 หรือเพิ่มขึ้นร้อยละ 0.88 เมื่อเทียบกับเดือนก่อนหน้า เนื่องมาจากดัชนีราคาของยางพารา ลดลงร้อยละ 12.07 เมื่อเทียบกับช่วงเดียวกันของปีก่อน (ร้อยละ -0.57 เทียบกับเดือนที่แล้ว) และปาล์มน้ำมัน ลดลงร้อยละ 10.79 เมื่อเทียบกับช่วงเดียวกันของปีก่อน (ร้อยละ -1.22 เทียบกับเดือนที่แล้ว) โดยราคาของยางพาราลดลงเนื่องจากเศรษฐกิจของประเทศคู่ค้าชะลอตัว โดยเฉพาะประเทศผู้ใช้จ่ายงาพารารายใหญ่ของโลก ทั้งจีน สหรัฐฯ และญี่ปุ่น ส่งผลให้การซื้อขายยางพาราปรับตัวลดลง นอกจากนี้ ยังเกิดการชะลอการซื้อขายในตลาดล่วงหน้าจากสถานการณ์ความไม่แน่นอนทางการเมืองอีกด้วย ด้านปาล์มน้ำมันราคาลดลงเนื่องจากภาวะการค้าในประเทศและการส่งออกชะลอตัว อย่างไรก็ตาม สินค้าที่ดัชนีราคาปรับตัวเพิ่มขึ้น ได้แก่ ข้าวเปลือกเจ้าหอมมะลิ มันสำปะหลัง และสุกร

ดัชนีผลผลิตสินค้าเกษตรกลับมาเป็นบวกอีกครั้งที่ร้อยละ 3.12% YoY ในเดือนธันวาคม 61

ดัชนีผลผลิตสินค้าเกษตร ในเดือนธันวาคม 2561 อยู่ที่ระดับ 164.37 เพิ่มขึ้นจากเดือนธันวาคม 2560 ร้อยละ 3.12 แต่เป็นการลดลงร้อยละ 41.01 เมื่อเทียบกับเดือนก่อนหน้า สินค้าที่ดัชนีผลผลิตเพิ่มขึ้น ได้แก่ ข้าวเปลือกเจ้าพันธุ์ ข้าวโพดเลี้ยงสัตว์ ยางพาราและกุ้งขาวแวนนาไม โดยเพิ่มขึ้นร้อยละ 48.02 (ร้อยละ 14.58 เทียบกับเดือนที่แล้ว), 10.78 (ร้อยละ -63.33 เทียบกับเดือนที่แล้ว), 0.12 (ร้อยละ 9.71 เทียบกับเดือนที่แล้ว) และร้อยละ 2.00 (ร้อยละ 3.32 เทียบกับเดือนที่แล้ว) เมื่อเทียบกับช่วงเดียวกันของปีก่อน ตามลำดับ อย่างไรก็ตาม สินค้าที่ดัชนีผลผลิตลดลง ได้แก่ สับปะรด ปาล์มน้ำมัน สุกร ไก่เนื้อ และไข่ไก่