



ดัชนีเศรษฐกิจการเกษตร

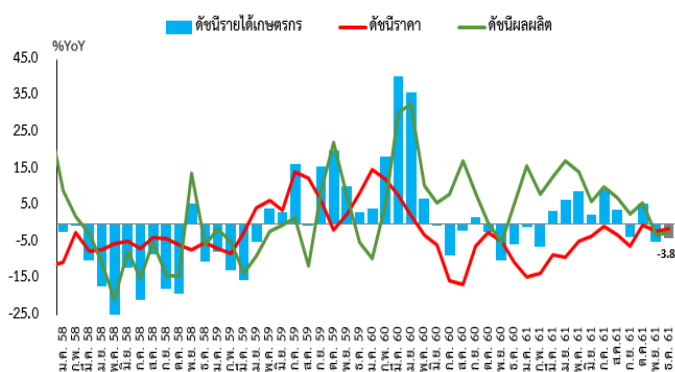
พฤศจิกายน 2561

ตาราง: การเปลี่ยนแปลงดัชนีเศรษฐกิจการเกษตร (%YoY)

รายการ	2560	2560		2561				ธันวาคม (p)
		ครึ่งปีแรก	ครึ่งปีหลัง	ครึ่งปีแรก	ไตรมาส 3	ตุลาคม	พฤศจิกายน	
ดัชนีรายได้เกษตรกร	3.19	16.56	-5.69	1.90	2.91	5.52	-4.96	-3.84
ดัชนีผลผลิตสินค้าเกษตร	6.14	10.64	2.90	12.52	6.41	5.89	-2.90	-2.46
ดัชนีราคาสินค้าเกษตร	-2.78	4.42	-9.65	-9.08	-3.29	-0.35	-2.12	-1.41

หมายเหตุ: %YoY คือ เปรียบเทียบกับปีที่ผ่านมา, p คือ preliminary (ตัวเลขเบื้องต้น)

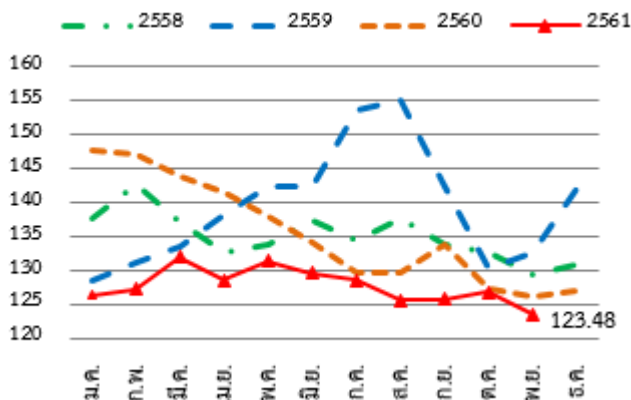
ภาพ: ดัชนีรายได้เกษตรกร, ดัชนีผลผลิตสินค้าเกษตร, ดัชนีราคาสินค้าเกษตร



ดัชนีรายได้เกษตรกรเดือน พฤศจิกายน 61 ปรับตัวลดลงร้อยละ 4.96% YoY

ภาพรวมรายได้ของเกษตรกร วัดจากดัชนีรายได้เกษตรกรในเดือนพฤศจิกายน 2561 อยู่ที่ระดับ 345.48 ลดลงจากเดือนพฤศจิกายน 2560 ร้อยละ 4.96 แต่เป็นการเพิ่มขึ้นร้อยละ 99.61 เมื่อเทียบกับเดือนก่อนหน้า เป็นผลมาจากดัชนีผลผลิตปรับตัวลดลงร้อยละ 2.90 โดยสินค้าสำคัญที่มีผลผลิตลดลง ได้แก่ ข้าวเปลือกเจ้าหอมมะลิ สับปะรด ปาล์มน้ำมัน และกุ้งขาวแวนนาไม ประกอบกับดัชนีราคาปรับตัวลดลง ร้อยละ 2.12 โดยสินค้าสำคัญที่มีราคาลดลง ได้แก่ ยางพารา ปาล์มน้ำมัน และไก่เนื้อ ทั้งนี้ สศก. คาดว่าดัชนีรายได้เกษตรกร ในเดือนธันวาคม 2561 จะลดลงร้อยละ 3.84 เมื่อเทียบกับเดือนธันวาคม 2560 เป็นผลมาจากดัชนีผลผลิตปรับตัวลดลง ร้อยละ 2.46 และดัชนีราคาปรับตัวลดลงร้อยละ 1.41 ทั้งนี้ สินค้าสำคัญที่มีผลผลิตออกมากในช่วงเดือนธันวาคม 2561 ได้แก่ ยางพาราและลำไย

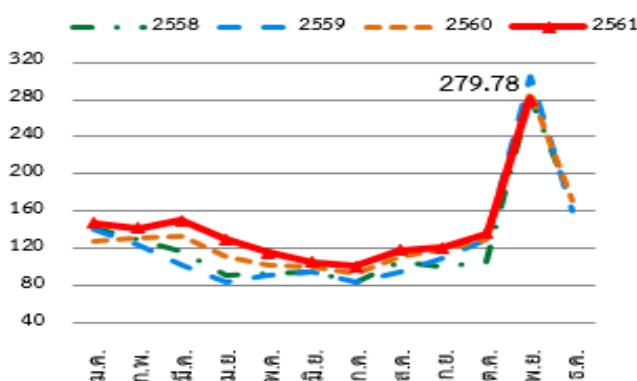
ภาพ: ดัชนีราคาสินค้าเกษตร



ดัชนีราคาสินค้าเกษตรยังคงลดลงอย่างต่อเนื่อง โดยเดือน พ.ย. 61 ลดลงร้อยละ 2.12% YoY

ดัชนีราคาสินค้าเกษตรที่เกษตรกรขายได้ที่ไร่นา เดือนพฤศจิกายน 2561 อยู่ที่ระดับ 123.48 ลดลงจากเดือนพฤศจิกายน 2560 ร้อยละ 2.12 หรือลดลงร้อยละ 2.64 เมื่อเทียบกับเดือนก่อนหน้า เนื่องมาจากดัชนีในหลายกลุ่มสินค้า ได้แก่ ยางพารา, ปาล์มน้ำมันและไก่เนื้อ ลดลงร้อยละ 12.92 (ร้อยละ -6.99 เทียบกับเดือนที่แล้ว), 24.26 (ร้อยละ -10.73 เทียบกับเดือนที่แล้ว) และร้อยละ 5.05 (ร้อยละ 0.75 เทียบกับเดือนที่แล้ว) เมื่อเทียบกับช่วงเดียวกันของปีก่อน ตามลำดับ โดยราคายางพาราลดลงเนื่องจากสถานการณ์ความไม่แน่นอนทางการเมืองในประเทศเศรษฐกิจหลัก ทำให้การซื้อขายในตลาดล่วงหน้าชะลอตัวลง ด้านปาล์มน้ำมัน ราคาลดลงเนื่องจากภาวะการค้าในประเทศและการส่งออกชะลอตัว ในขณะที่ ราคาไก่เนื้อลดลงเนื่องจากผลผลิตออกสู่ตลาดเพิ่มขึ้น ขณะที่ความต้องการการบริโภคยังมีไม่มากนัก

ภาพ: ดัชนีผลผลิตสินค้าเกษตร



ดัชนีผลผลิตสินค้าเกษตรกลับมาเป็นลบอีกครั้ง โดยเดือน พ.ย. 61 ลดลงร้อยละ 2.90% YoY

ดัชนีผลผลิตสินค้าเกษตร ในเดือนพฤศจิกายน 2561 อยู่ที่ระดับ 279.78 ลดลงจากเดือนพฤศจิกายน 2560 ร้อยละ 2.90 แต่เป็นการเพิ่มขึ้นถึงร้อยละ 105.01 เมื่อเทียบกับเดือนก่อนหน้า สินค้าที่ดัชนีผลผลิตลดลง ได้แก่ มันข้าวเปลือกเจ้าหอมมะลิ สับปะรด ปาล์มน้ำมัน และกุ้งขาวแวนนาไม โดยลดลงร้อยละ 7.28 (ร้อยละ 1,340.04 เทียบกับเดือนที่แล้ว), 9.54 (ร้อยละ 70.47 เทียบกับเดือนที่แล้ว), 4.09 (ร้อยละ -0.33 เทียบกับเดือนที่แล้ว) และร้อยละ 17.01 (ร้อยละ -21.53 เทียบกับเดือนที่แล้ว) เมื่อเทียบกับช่วงเดียวกันของปีก่อน ตามลำดับ อย่างไรก็ตาม สินค้าที่ดัชนีผลผลิตเพิ่มขึ้น ได้แก่ มันสำปะหลัง ข้าวโพดเลี้ยงสัตว์ สุกร ไก่เนื้อ และไข่ไก่