



รายงาน

ผลสัมฤทธิ์ตามตัวชี้วัด เป้าหมายการให้บริการหน่วยงาน และการใช้จ่ายงบประมาณ ประจำปี พ.ศ. 2567

ของสำนักงานเศรษฐกิจการเกษตร
รอบ 6 เดือน



คำนำ

ตามระเบียบว่าด้วยการบริหารงบประมาณ พ.ศ. 2562 หมวด 6 การประเมินผลและการรายงาน ข้อ 34 และ 35 กำหนดให้หน่วยรับงบประมาณรายงานผลการปฏิบัติงานและผลการใช้จ่ายงบประมาณ ตามวัตถุประสงค์ และเป้าหมายหรือตัวชี้วัดที่กำหนดไว้หรือตามที่ได้ตกลงกับสำนักงบประมาณ ภายใต้แผนการปฏิบัติงานและแผนการใช้จ่ายงบประมาณ พร้อมทั้งระบุปัญหา อุปสรรค และแนวทางการแก้ไข เพื่อให้หน่วยรับงบประมาณใช้จ่ายงบประมาณอย่างมีประสิทธิภาพ เป็นไปตามเจตนารมณ์ของพระราชบัญญัติวิธีการงบประมาณ พ.ศ. 2561 หมวด 7 การประเมินผลและรายงานผล มาตรา 47 โดยกระบวนการการติดตาม (Monitoring) เก็บข้อมูลของตัวชี้วัดสำคัญของโครงการอย่างต่อเนื่อง เพื่อนำมาเป็นเครื่องบ่งชี้ความคืบหน้าและระดับความสำเร็จของโครงการพร้อมความคืบหน้าของการใช้จ่ายงบประมาณ กระบวนการประเมินผล (Evaluation) เพื่อประเมิน/ตัดสินคุณค่าของโครงการที่กำลังดำเนินอยู่ โครงการที่แล้วเสร็จ แผนงาน หรือนโยบายอย่างมีหลักเกณฑ์และเป็นระบบ ซึ่งการประเมินผลมีจุดมุ่งหมาย คือ การประเมินความสอดคล้อง (Relevance) และการบรรลุวัตถุประสงค์ของโครงการแผนงาน หรือนโยบายนั้น ๆ ตลอดจนประสิทธิภาพ ประสิทธิผล ผลกระทบและความยั่งยืน ผลการประเมินจะต้องมีความน่าเชื่อถือและมีประโยชน์สามารถช่วยให้เกิดการเรียนรู้ และนำไปสู่การตัดสินใจที่ดีขึ้นในอนาคต ซึ่งส่วนแผนงาน ดำเนินงานตามแนวทางของสำนักงบประมาณ คือ การติดตามและประเมินผลก่อนการจัดสรรงบประมาณ การติดตามและประเมินผลระหว่างการใช้งบประมาณ การติดตามและประเมินผลสัมฤทธิ์ภายหลังจากการใช้จ่ายงบประมาณ

สำนักงานเลขาธิการกรม
ส่วนแผนงาน

สารบัญ

หน้า

ส่วนที่ 1 งบประมาณของสำนักงานเศรษฐกิจการเกษตร.....	1
1.1 งบประมาณรายจ่ายประจำปีงบประมาณ พ.ศ. 2567.....	1
1.2 เปรียบเทียบงบประมาณรายจ่ายประจำปีงบประมาณ พ.ศ. 2566 – 2567.....	1
ส่วนที่ 2 แผนการดำเนินงานผลสัมฤทธิ์และประโยชน์ที่คาดว่าจะได้รับการ ใช้จ่ายงบประมาณและเป้าหมายการให้บริการหน่วยงาน ระหว่างปี พ.ศ. 2566 – 2567.....	3
ส่วนที่ 3 ผลการใช้จ่ายงบประมาณ.....	4
ส่วนที่ 4 ผลการดำเนินงานตามตัวชี้วัดเป้าหมายการให้บริการหน่วยงาน ประจำปี งบประมาณ พ.ศ. 2567 ของสำนักเศรษฐกิจการเกษตร.....	6
เป้าหมายการให้บริการหน่วยงานที่ 1 พัฒนาข้อมูลสารสนเทศการเกษตรและแผนปฏิบัติการภาค เกษตรและมาตรการทางการเกษตร	
4.1 สรุปผลการดำเนินงานภายใต้เป้าหมาย เรื่อง พัฒนาข้อมูลสารสนเทศการเกษตร และแผนปฏิบัติการภาคเกษตรและมาตรการทางการเกษตร.....	9
4.1.1 แผนงานพื้นฐานด้านการสร้างความสามารถในการแข่งขัน	
● ผลผลิตที่ 1 การบริหารจัดการด้านเศรษฐกิจการเกษตร.....	10
4.1.2 แผนงานยุทธศาสตร์การเกษตรสร้างมูลค่า.....	42
● โครงการบริหารจัดการการผลิตสินค้าเกษตรตามแผนที่เกษตรเพื่อการบริหารจัดการ เชิงรุก (Agri-Map).....	42
● โครงการระบบส่งเสริมการเกษตรแบบแปลงใหญ่.....	44
● โครงการพัฒนาเกษตรกรรมยั่งยืน.....	45
● โครงการเตือนภัยเศรษฐกิจการเกษตร.....	47
● โครงการสร้างมูลค่าเพิ่มจากวัสดุเหลือใช้ทางการเกษตร.....	49
● โครงการติดตามและวิเคราะห์สถานการณ์แนวโน้มภาคเกษตร.....	52
● โครงการติดตามและประเมินผลโครงการภายใต้แผนแม่บทด้านการเกษตร.....	66
● โครงการประยุกต์ใช้เทคโนโลยีภูมิสารสนเทศเพื่อเพิ่มประสิทธิภาพการพยากรณ์ ผลผลิตสินค้าเกษตร.....	67
● โครงการจัดทำสารสนเทศเศรษฐกิจการเกษตร เพื่อสนับสนุนการบริหาร จัดการสินค้าเกษตร.....	71
● โครงการจัดทำและติดตามงบประมาณรายจ่ายประจำปีของกระทรวงเกษตร และสหกรณ์.....	75



สารบัญ (ต่อ)

หน้า

เป้าหมายการให้บริการหน่วยงานที่ 2 สนับสนุนการพัฒนาศักยภาพ สร้างโอกาส
และความเสมอภาคของเกษตรกร

4.2 สรุปผลการดำเนินงานภายใต้เป้าหมาย เรื่อง สนับสนุนการพัฒนาศักยภาพ สร้างโอกาส และความเสมอภาคของเกษตรกร.....	78
4.2.1 แผนงานยุทธศาสตร์เสริมสร้างพลังทางสังคม.....	78
● โครงการติดตามประเมินผลการดำเนินงานโครงการพระราชดำริ.....	78
4.2.2 แผนงานยุทธศาสตร์พัฒนาและส่งเสริมเศรษฐกิจฐานราก.....	79
● โครงการศูนย์เรียนรู้การเพิ่มประสิทธิภาพการผลิตสินค้าเกษตร.....	79



สารบัญตาราง

หน้า

ตารางที่ 1.1	เปรียบเทียบงบประมาณรายจ่ายปี 2566 – 2567 (แยกตามประเภทงบรายจ่าย).....	2
ตารางที่ 1.2	เปรียบเทียบงบประมาณรายจ่ายปี 2566 – 2567 (แยกตามแผนงาน).....	2
ตารางที่ 2.1	ผลสัมฤทธิ์และประโยชน์ที่คาดว่าจะได้รับจากการใช้จ่ายงบประมาณ.....	3
ตารางที่ 2.2	เป้าหมายการให้บริการหน่วยงาน.....	3
ตารางที่ 3.3	ผลการใช้จ่ายงบประมาณภาพรวม พ.ศ. 2567 (แยกตามแผนงาน).....	5
ตารางที่ 4.1	ผลการดำเนินงานตามผลสัมฤทธิ์และประโยชน์ที่คาดว่าจะได้รับจากการใช้จ่าย งบประมาณ.....	6
ตารางที่ 4.2	ผลการดำเนินงานตามเป้าหมายการให้บริการหน่วยงาน.....	6



สารบัญภาพ

หน้า

ภาพที่ 1 แผนภูมิเปรียบเทียบงบประมาณรายจ่ายประจำปีงบประมาณ พ.ศ. 2566 – 2567.....	1
ภาพที่ 3.1 เปรียบเทียบผลการใช้จ่ายงบประมาณ พ.ศ. 2566 – 2567 (ช่วงเวลาเดียวกัน).....	4
ภาพที่ 3.2 ผลการใช้จ่ายงบประมาณภาพรวม พ.ศ. 2567 (แยกตามประเภทงบรายจ่าย).....	4



ส่วนที่ 1 งบประมาณของสำนักงานเศรษฐกิจการเกษตร

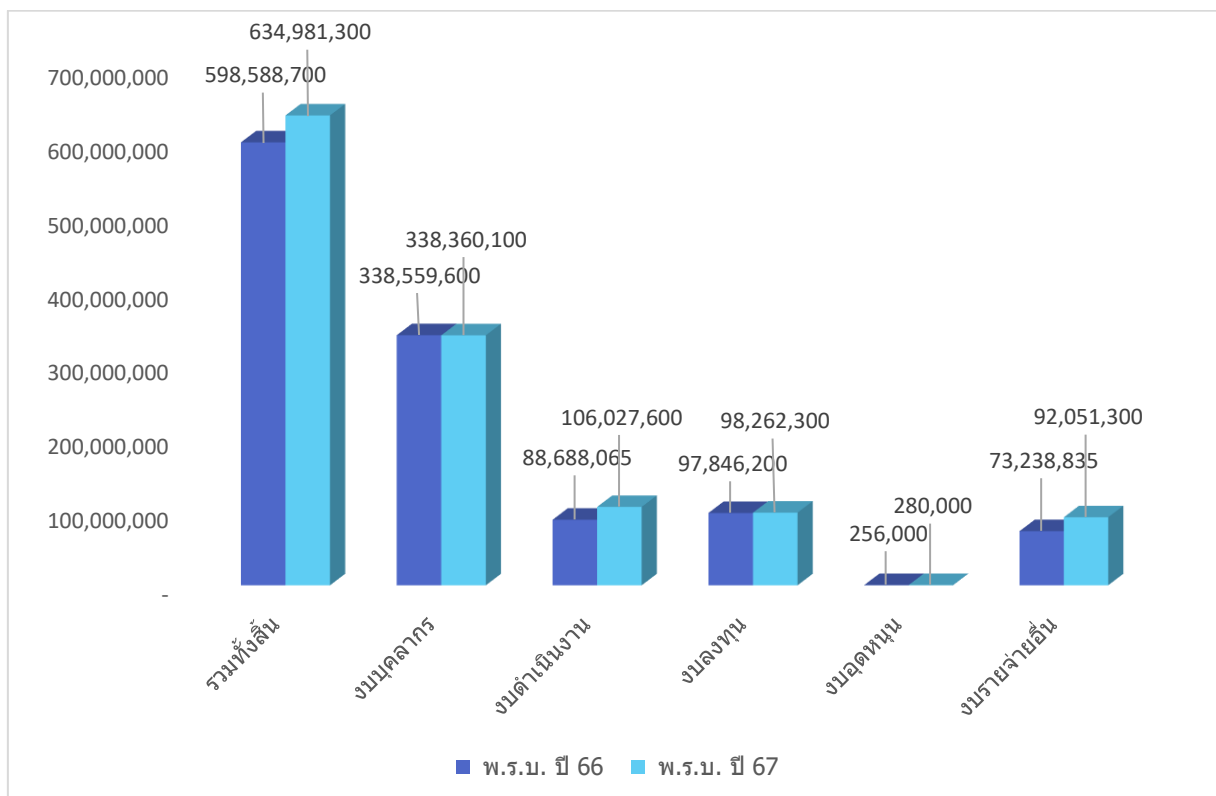
1.1 งบประมาณรายจ่ายประจำปีงบประมาณ พ.ศ. 2567

ตามพระราชบัญญัติงบประมาณรายจ่ายประจำปีงบประมาณ พ.ศ. 2567 สำนักงานเศรษฐกิจการเกษตรได้รับการจัดสรรงบประมาณทั้งสิ้น 634,981,300 บาท (หกร้อยสามสิบล้านเก้าแสนแปดหมื่นหนึ่งพันสามร้อยบาทถ้วน) เพื่อดำเนินการขับเคลื่อนภารกิจของสำนักงานเศรษฐกิจการเกษตร ตามแผนปฏิบัติงานและแผนการใช้จ่ายงบประมาณ 4 แผนงาน ประกอบด้วย 12 โครงการ และ 1 ผลผลิต ดังนี้

- 1) แผนงานบุคลากรภาครัฐ ได้รับการจัดสรร จำนวน 346,880,600 บาท
- 2) แผนงานพื้นฐานด้านการสร้างความสามารถในการแข่งขัน ได้รับการจัดสรร จำนวน 197,182,800 บาท
- 3) แผนงานยุทธศาสตร์การเกษตรสร้างมูลค่า ได้รับการจัดสรร จำนวน 74,920,000 บาท
- 4) แผนงานยุทธศาสตร์เสริมสร้างพลังทางสังคม ได้รับการจัดสรร จำนวน 2,280,000 บาท
- 5) แผนงานบูรณาการพัฒนาและส่งเสริมเศรษฐกิจฐานราก ได้รับการจัดสรร จำนวน 13,717,900 บาท

1.2 เปรียบเทียบงบประมาณรายจ่ายประจำปีงบประมาณ พ.ศ. 2566 – 2567

หน่วย : บาท



ภาพที่ 1 แผนภูมิเปรียบเทียบงบประมาณรายจ่ายประจำปีงบประมาณ พ.ศ. 2566 – 2567

ที่มา : เอกสารงบประมาณรายจ่ายประจำปีงบประมาณ พ.ศ. 2566 - 2567 สำนักงานเศรษฐกิจการเกษตร

2) เปรียบเทียบงบประมาณรายจ่ายประจำปีงบประมาณ พ.ศ. 2566 – 2567

ตารางที่ 1.1 เปรียบเทียบงบประมาณรายจ่ายปี 2566 – 2567 (แยกตามประเภทงบรายจ่าย)

หน่วย : บาท

ประเภทงบประมาณรายจ่าย	พ.ร.บ. ปี 66	พ.ร.บ. ปี 67	เพิ่มขึ้น/ลดลง ร้อยละ
รวมทั้งสิ้น	598,588,700	634,981,300	6.08
รายจ่ายประจำ	500,742,500	528,008,900	5.45
- งบบุคลากร	338,559,600	338,360,100	-0.06
- งบดำเนินงาน	88,688,065	97,317,500	9.73
- งบอุดหนุน	256,000	280,000	9.38
- งบรายจ่ายอื่น	73,238,835	92,051,300	25.69
รายจ่ายลงทุน	97,846,200	106,972,400	9.33
- งบลงทุน	97,846,200	98,262,300	0.43
- งบดำเนินงาน	-	8,710,100	100.00

ที่มา : เอกสารงบประมาณรายจ่ายประจำปีงบประมาณ พ.ศ. 2566 - 2567 สำนักงานเศรษฐกิจการเกษตร

ตารางที่ 1.2 เปรียบเทียบงบประมาณรายจ่ายปี 2566 – 2567 (แยกตามแผนงาน)

หน่วย : บาท

ประเภทงบประมาณรายจ่าย - แผนงาน	ปี 2566	ปี 2567
รวมทั้งสิ้น	598,588,700	634,981,300
1. งบประมาณรายจ่ายบุคลากร	348,433,700	346,880,600
2. งบประมาณรายจ่ายของหน่วยรับงบประมาณ	250,155,000	288,100,700
แผนงานพื้นฐานด้านการสร้างความสามารถในการแข่งขัน	169,601,500	197,182,800
แผนงานยุทธศาสตร์การเกษตรสร้างมูลค่า	66,850,500	74,920,000
แผนงานยุทธศาสตร์เสริมสร้างพลังทางสังคม	1,500,000	2,280,000
แผนงานยุทธศาสตร์พัฒนาและส่งเสริมเศรษฐกิจฐานราก	12,203,000	13,717,900

ที่มา : เอกสารงบประมาณรายจ่ายประจำปีงบประมาณ พ.ศ. 2567 สำนักงานเศรษฐกิจการเกษตร

งบประมาณปี 2567 เพิ่มขึ้นจากปี 2566
จำนวน 36,392,600 บาท คิดเป็นร้อยละ 6.08

ส่วนที่ 2 แผนการดำเนินงานผลสัมฤทธิ์และประโยชน์ที่คาดว่าจะได้รับจากการใช้จ่ายงบประมาณ และ เป้าหมายการให้บริการหน่วยงาน ระหว่างปี พ.ศ. 2566 - 2567

ตารางที่ 2.1 ผลสัมฤทธิ์และประโยชน์ที่คาดว่าจะได้รับจากการใช้จ่ายงบประมาณ

ผลสัมฤทธิ์ และประโยชน์ที่คาดว่าจะได้รับ	หน่วยนับ	แผนการดำเนินงาน	
		ปี 2566	ปี 2567
ผลสัมฤทธิ์ : การขับเคลื่อนแผนปฏิบัติการภาคเกษตรและ มาตรการทางการเกษตรตอบสนองต่อยุทธศาสตร์ชาติและ แผนระดับต่าง ๆ - ตัวชี้วัด : แผนงาน/โครงการที่สนับสนุนการ ขับเคลื่อนแผนปฏิบัติการภาคการเกษตร ที่บรรลุผลตาม เป้าหมาย	ร้อยละ	100	100

ที่มา : เอกสารงบประมาณรายจ่ายประจำปีงบประมาณ พ.ศ. 2567 สำนักงานเศรษฐกิจการเกษตร

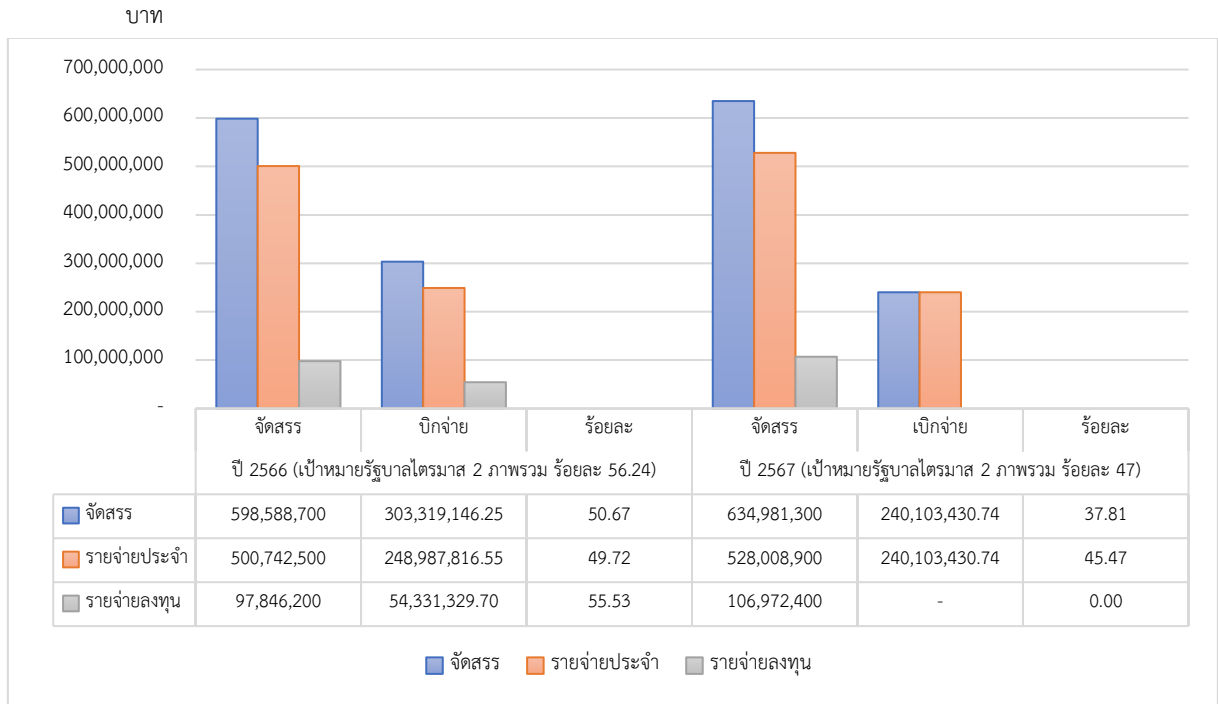
ตารางที่ 2.2 เป้าหมายการให้บริการหน่วยงาน

เป้าหมายการให้บริการหน่วยงาน ตัวชี้วัด	หน่วยนับ	งบประมาณ	
		ปี 2566	ปี 2567
รวมทั้งสิ้น	บาท	598,588,700	634,981,300
1. เพื่อเป็นค่าใช้จ่ายในการดำเนินการภาครัฐ	บาท	348,433,700	346,880,600
2. พัฒนาข้อมูลสารสนเทศการเกษตรและแผนปฏิบัติการภาค เกษตรและมาตรการทางการเกษตร	บาท	236,452,000	272,102,800
- ตัวชี้วัดเชิงปริมาณ : ชุดข้อมูลที่จัดเก็บ/ปรับปรุงให้เป็น ปัจจุบัน สอดคล้องกับการพัฒนาด้านการเกษตร	ชุดข้อมูล	180	200
- ตัวชี้วัดเชิงปริมาณ : ฐานข้อมูลที่มีการบูรณาการแลกเปลี่ยน ข้อมูลทั้งภายในและภายนอกสังกัดกระทรวงเกษตรและสหกรณ์	ระบบ	1	1
- ตัวชี้วัดเชิงปริมาณ : แผนปฏิบัติการและมาตรการทาง การเกษตรได้รับความเห็นชอบให้นำไปปฏิบัติ	ร้อยละ	90	90
3. สนับสนุนการพัฒนาศักยภาพ สร้างโอกาสและความเสมอ ภาคของเกษตรกร	บาท	13,703,000	15,997,900
- ตัวชี้วัดเชิงปริมาณ : ข้อเสนอแนวทางในการลดความเหลื่อมล้ำ และสร้างโอกาสแก่เกษตรกร	เรื่อง	2	2
- ตัวชี้วัดเชิงคุณภาพ : ข้อเสนอแนวทางในการลดความเหลื่อมล้ำ และสร้างโอกาสแก่เกษตรกรได้รับความเห็นชอบให้นำไปใช้ ประโยชน์	ร้อยละ	100	100

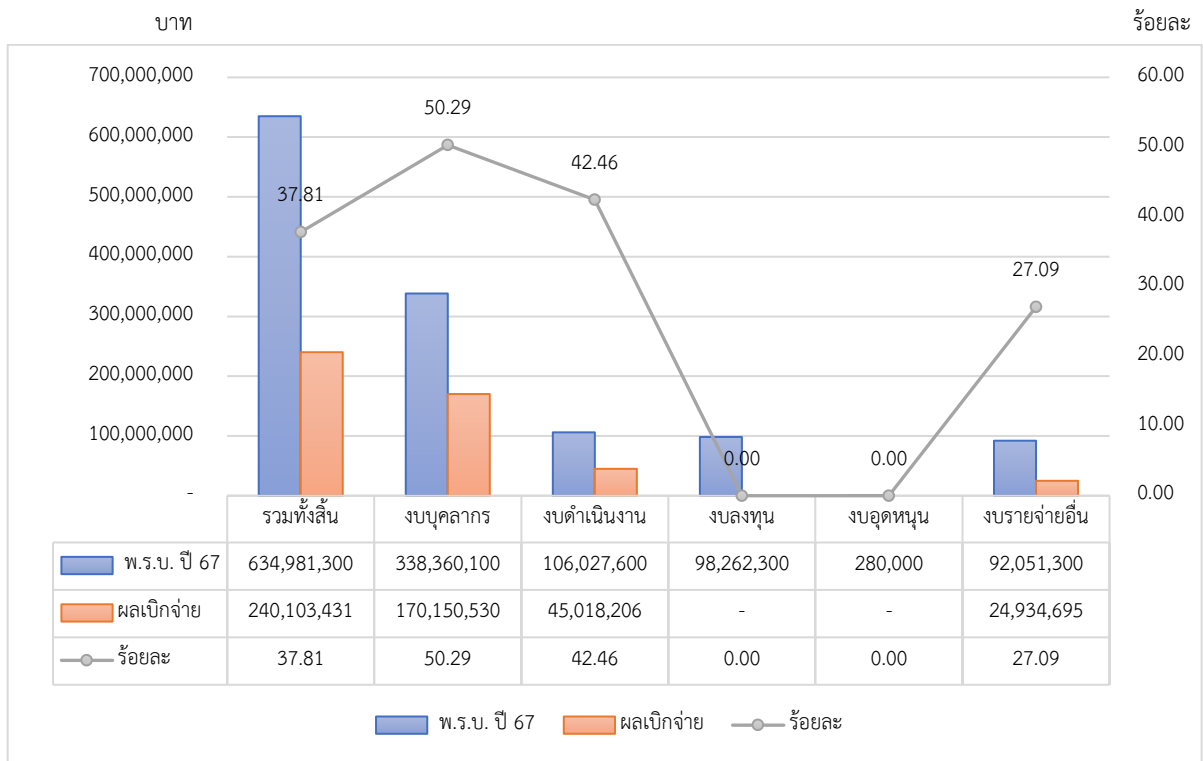
ที่มา : เอกสารงบประมาณรายจ่ายประจำปีงบประมาณ พ.ศ. 2567 สำนักงานเศรษฐกิจการเกษตร

ส่วนที่ 3 ผลการใช้จ่ายงบประมาณ

ภาพที่ 3.1 เปรียบเทียบผลการใช้จ่ายงบประมาณ พ.ศ. 2566 – 2567 (ช่วงเวลาเดียวกัน)



ภาพที่ 3.2 ผลการใช้จ่ายงบประมาณภาพรวม พ.ศ. 2567 (แยกตามประเภทงบรายจ่าย)



ที่มา : ส่วนการเงินและบัญชี สำนักงานเลขานุการกรม (* ผลการเบิกจ่าย ณ วันที่ 29 มีนาคม 2567)

ตารางที่ 3.3 ผลการใช้จ่ายงบประมาณภาพรวม พ.ศ. 2567 (แยกตามแผนงาน)

หน่วย : บาท

ประเภทงบประมาณรายจ่าย - แผนงาน	ปี 2567	ผลการใช้จ่าย รวม PO.	ร้อยละ
รวมทั้งสิ้น	634,981,300	240,103,430.74	37.81
1. งบประมาณรายจ่ายบุคลากร	346,880,600	174,392,542.87	50.27
2. งบประมาณรายจ่ายของหน่วยรับงบประมาณ	288,100,700	65,710,887.87	22.81
แผนงานพื้นฐานด้านการสร้างความสามารถในการแข่งขัน	197,182,800	44,404,902.57	22.52
แผนงานยุทธศาสตร์การเกษตรสร้างมูลค่า	74,920,000	20,596,496.80	27.49
แผนงานยุทธศาสตร์เสริมสร้างพลังทางสังคม	2,280,000	709,488.50	31.12
แผนงานยุทธศาสตร์พัฒนาและส่งเสริมเศรษฐกิจฐานราก	13,717,900	-	-

ที่มา : ส่วนการเงินและบัญชี สำนักงานเลขาธิการกรม (* ผลการเบิกจ่าย ณ วันที่ 29 มีนาคม 2567)

ผลการใช้จ่ายงบประมาณรายจ่ายประจำปีงบประมาณ พ.ศ. 2566 ไปพลางก่อนในช่วงเดือนตุลาคม 2566 - มีนาคม 2567 (ข้อมูล ณ วันที่ 29 มีนาคม 2567) มีการใช้จ่ายงบประมาณ จำนวน 240,103,430.74 บาท คิดเป็นร้อยละ 37.81 ต่ำกว่าเป้าหมายรัฐบาล ร้อยละ 9.19 และเมื่อเปรียบเทียบผลการใช้จ่ายงบประมาณ ระหว่างปีงบประมาณ พ.ศ. 2566 ในห้วงเวลาเดียวกัน ใช้จ่ายได้ต่ำกว่าปีงบประมาณ พ.ศ. 2566 ร้อยละ 12.86

ส่วนที่ 4 ผลการดำเนินงานตามตัวชี้วัดเป้าหมายการให้บริการหน่วยงาน ประจำปี งบประมาณ พ.ศ. 2567 ของสำนักงานเศรษฐกิจการเกษตร

ตารางที่ 4.1 ผลการดำเนินงาน ผลสัมฤทธิ์และประโยชน์ที่คาดว่าจะได้รับจากการใช้จ่ายงบประมาณ

ผลสัมฤทธิ์ และประโยชน์ที่คาดว่าจะได้รับ	หน่วย นับ	ผลการดำเนินงาน	
		แผน	ผล/ความก้าวหน้า
ผลสัมฤทธิ์ : การขับเคลื่อนแผนปฏิบัติการภาคเกษตรและ มาตรการทางการเกษตรตอบสนองต่อยุทธศาสตร์ชาติและ แผนระดับต่าง ๆ - ตัวชี้วัด : แผนงาน/โครงการที่สนับสนุน การขับเคลื่อนแผนปฏิบัติการภาคการเกษตร ที่บรรลุผล ตามเป้าหมาย	ร้อยละ	100	อยู่ระหว่างการดำเนินการวัดผล สิ้นปีงบประมาณ

ที่มา : สำนัก/ศูนย์/กอง/ สศท. 1-12 สังกัดสำนักงานเศรษฐกิจการเกษตร

ตารางที่ 4.2 ผลการดำเนินงานตามเป้าหมายการให้บริการหน่วยงาน

เป้าหมายการให้บริการหน่วยงาน ตัวชี้วัด	หน่วยนับ	แผน	ผลการดำเนินงาน/ความก้าวหน้า
1) พัฒนาข้อมูลสารสนเทศการเกษตรและแผนปฏิบัติการภาคเกษตรและมาตรการทางการเกษตร			
1.1) ตัวชี้วัดเชิงปริมาณ : ชุดข้อมูล ที่จัดเก็บ/ปรับปรุงให้เป็นปัจจุบัน สอดคล้อง กับการพัฒนาด้านการเกษตร	ชุดข้อมูล	200	อยู่ระหว่างการดำเนินงาน
1.2) ตัวชี้วัดเชิงปริมาณ : ฐานข้อมูลที่มี การบูรณาการแลกเปลี่ยนข้อมูลทั้งภายใน และภายนอกสังกัดกระทรวงเกษตรและสหกรณ์	ระบบ	1	ระบบทะเบียนเกษตรกรกลาง (Farmer ONE)
1.3) ตัวชี้วัดเชิงปริมาณ : แผนปฏิบัติการ และมาตรการทางการเกษตรได้รับความ เห็นชอบให้นำไปปฏิบัติ	ร้อยละ	90	1) อยู่ระหว่างการดำเนินงานภายใต้แผนงานพื้นฐาน ด้านการสร้างความสามารถในการแข่งขัน จำนวน 17 เรื่อง 1.1) รายงานตามนโยบายรัฐบาลของกระทรวง เกษตรและสหกรณ์ 1.2) ผลการดำเนินงานและสถานการณ์เงินกองทุน/ เงินทุนหมุนเวียนในกำกับของ กษ. 1.3) งบลงทุนรัฐวิสาหกิจ ปี 2568 ของ กระทรวง เกษตรและสหกรณ์ 1.4) รายงานดัชนีความผาสุกของเกษตรกร ปี 2566 1.5) แนวทางการเพิ่มประสิทธิภาพการผลิตสินค้า เกษตรด้วยเทคโนโลยีเกษตรอัจฉริยะ ในพื้นที่ระเบียง เศรษฐกิจพิเศษภาคกลาง - ตะวันตก (Central - Western Economic Corridor: CWEC)

ตารางที่ 4.2 (ต่อ)

เป้าหมายการให้บริการหน่วยงาน ตัวชี้วัด	หน่วยนับ	แผน	ผลการดำเนินงาน/ความก้าวหน้า
1) พัฒนาข้อมูลสารสนเทศการเกษตรและแผนปฏิบัติการภาคเกษตรและมาตรการทางการเกษตร (ต่อ)			
			<p>1.6) รายงานการขับเคลื่อนเป้าหมายการพัฒนาที่ยั่งยืน (Sustainable Development Goals: SDGs)</p> <p>1.7) แนวทางการจัดทำเขตส่งเสริมการปลูกพืชเศรษฐกิจที่สำคัญ</p> <p>1.8) แผนขับเคลื่อนพัฒนาเกษตรอินทรีย์ภายใต้แผนปฏิบัติการด้านเกษตรอินทรีย์ พ.ศ. 2566 – 2570</p> <p>1.9) รายงานประมาณการแนวโน้มภาวะเศรษฐกิจการเกษตรระดับประเทศและระดับภูมิภาค</p> <p>1.10) รายงานการขับเคลื่อนและติดตามแผนพัฒนาการเกษตร และแผนยุทธศาสตร์</p> <p>1.11) รายงานการพัฒนาประสิทธิภาพโลจิสติกส์เกษตรเพื่อลดการสูญเสีย</p> <p>1.12) รายงานการจัดทำและติดตามงบประมาณรายจ่ายประจำปี ของกระทรวงเกษตรและสหกรณ์</p> <p>1.13) รายงานประเมินผลโครงการส่งเสริมเกษตรผสมผสานในสหกรณ์และกลุ่มเกษตรกร ปี 2561 – 2565</p> <p>1.14) รายงานประเมินผลโครงการยกระดับคุณภาพมาตรฐานสินค้าเกษตร</p> <p>1.15) รายงานประเมินผลโครงการส่งเสริมการเพิ่มประสิทธิภาพการผลิตสมุนไพรและแมลงเศรษฐกิจ ปี 2565</p> <p>1.16) มาตรการบริหารการนำเข้าสินค้าหอมหัวใหญ่และมันฝรั่ง ภายใต้กรอบการค้าองค์การการค้าโลก (WTO) ปี 2567 – 2569</p> <p>1.17) มาตรการเปิดตลาดแลบริหารจัดการนำเข้าสินค้ากากถั่วเหลืองที่นำเข้ามาเพื่อใช้ในอุตสาหกรรมผลิตเพื่อมนุษย์บริโภคและกากถั่วเหลืองที่นำเข้ามาเพื่อใช้ในอุตสาหกรรมอื่น ๆ ปี 2567 – 2569</p> <p>2) อยู่ระหว่างการดำเนินงาน แผนปฏิบัติการและมาตรการทางการเกษตร ภายใต้แผนงานยุทธศาสตร์การเกษตรสร้างมูลค่า 10 โครงการ</p>

ตารางที่ 4.2 (ต่อ)

เป้าหมายการให้บริการหน่วยงาน ตัวชี้วัด	หน่วยนับ	แผน	ผลการดำเนินงาน/ความก้าวหน้า
2) สนับสนุนการพัฒนาศักยภาพ สร้างโอกาสและความเสมอภาคของเกษตรกร			
2.1) ตัวชี้วัดเชิงปริมาณ : ข้อเสนอ แนวทางในการลดความเหลื่อมล้ำ และ สร้างโอกาสแก่เกษตรกร	เรื่อง	2	อยู่ระหว่างการดำเนินงานลงพื้นที่สำรวจและ เก็บรวบรวมข้อมูล 1) ศึกษาแนวทางการพัฒนาการตลาดทุเรียน ผลสดออนไลน์ 2) ศึกษาความมั่นคงในการประกอบอาชีพ เกษตรกรกรรมของครัวเรือนเกษตรกร 3) ศึกษาปัจจัยที่ส่งผลกระทบต่อการตัดสินใจปลูก ถั่วลิสงของเกษตรกร 4) ถอดบทเรียนและความสำเร็จการลดความ เหลื่อมล้ำในพื้นที่
2.2) ตัวชี้วัดเชิงคุณภาพ : ข้อเสนอ แนวทางในการลดความเหลื่อมล้ำ และ สร้างโอกาสแก่เกษตรกรได้รับความ เห็นชอบให้นำไปใช้ประโยชน์	ร้อยละ	100	อยู่ระหว่างการดำเนินงานลงพื้นที่สำรวจและ เก็บรวบรวมข้อมูล

ที่มา : สำนัก/ศูนย์/กอง/ สศท. 1-12 สังกัดสำนักงานเศรษฐกิจการเกษตร



เป้าหมายการให้บริการหน่วยงานที่ 1

พัฒนาข้อมูลสารสนเทศการเกษตร
และแผนปฏิบัติการภาคเกษตรและ
มาตรการทางการเกษตร

4.1 สรุปผลการดำเนินงานภายใต้เป้าหมาย เรื่อง พัฒนาข้อมูลสารสนเทศการเกษตร และแผนปฏิบัติการภาคเกษตรและมาตรการทางการเกษตร

การดำเนินงานตามภารกิจของสำนักงานเศรษฐกิจการเกษตรภายใต้เป้าหมายเรื่อง พัฒนาข้อมูลสารสนเทศการเกษตรและแผนปฏิบัติการภาคเกษตรและมาตรการทางการเกษตร จำนวน 2 แผนงาน คือ แผนงานพื้นฐานด้านการสร้างความสามารถในการแข่งขัน และแผนงานยุทธศาสตร์การเกษตรสร้างมูลค่าดังนี้



แผนงานพื้นฐานด้านการสร้างความสามารถในการแข่งขัน

4.1.1 แผนงานพื้นฐานด้านการสร้างความสามารถในการแข่งขัน



ผลผลิต บริหารจัดการด้านเศรษฐกิจการเกษตร วงเงินที่ได้รับจัดสรร จำนวน 197,182,800 บาท โดยมีผลการใช้จ่าย ณ วันที่ 31 มีนาคม 2567 จำนวน 44,404,902.57 บาท

กิจกรรมหลัก บริหารจัดการนโยบาย แผนงาน วิจัย และสารสนเทศเศรษฐกิจการเกษตร



ตัวชี้วัด (เป้าหมาย)

- 1) รายงานข้อมูลเศรษฐกิจการเกษตร จำนวน 15 เรื่อง
ผลการดำเนินงาน รายงานรายงานข้อมูลเศรษฐกิจการเกษตร จำนวน 40 เรื่อง
- 2) ความสำเร็จของการบริหารจัดการด้านเศรษฐกิจการเกษตร ร้อยละ 90
ผลการดำเนินงาน อยู่ระหว่างการดำเนินงาน

1. จัดทำผลการดำเนินงานตามนโยบายรัฐบาล (กนผ.)

รายงานผลการดำเนินงาน/ความก้าวหน้า (6 เดือน)

นำเข้าข้อมูลในระบบติดตามการดำเนินงานตามนโยบายรัฐบาลและข้อสั่งการนายกรัฐมนตรี (ระบบ PM1) ของสำนักเลขาธิการนายกรัฐมนตรี ส่ง email ให้ศูนย์เทคโนโลยีสารสนเทศและการสื่อสาร สำนักงานปลัดกระทรวงเกษตรและสหกรณ์ เผยแพร่บน เว็บไซต์ <https://www.moac.go.th> รวมทั้งเสนอ ปลัดกระทรวงเกษตรและสหกรณ์ เพื่อพิจารณาให้ความเห็นชอบ และแจ้งเวียนหน่วยงานในสังกัดกระทรวงเกษตรและสหกรณ์ เพื่อทราบและนำไปใช้ประโยชน์

ผลสัมฤทธิ์/ประโยชน์ที่คาดว่าจะได้รับ

ผู้บริหาร และเจ้าหน้าที่ภายในกระทรวงเกษตรและสหกรณ์ และผู้สนใจทั่วไป ได้รับทราบข้อมูลผลการดำเนินงานตามนโยบายรัฐบาล สามารถนำไปใช้ในการปรับปรุง แก้ไข ให้เกิดประโยชน์สูงสุดต่อประชาชนและประเทศชาติในอนาคตต่อไป

ปัญหาและอุปสรรค ข้อเสนอแนะ บางหน่วยงานจัดส่งข้อมูลล่าช้ากว่าระยะเวลาที่กำหนด

2. การขับเคลื่อนเป้าหมายการพัฒนาที่ยั่งยืน (Sustainable Development Goals: SDGs) (กณพ.)

รายงานผลการดำเนินงาน/ความก้าวหน้า (6 เดือน)

จัดทำกรอบแนวทางในการขับเคลื่อนภาคการเกษตรให้สอดคล้องกับเป้าหมายการพัฒนาที่ยั่งยืน (SDGs) เป้าหมายที่ 2 ยุติความหิวโหย บรรลุความมั่นคงทางอาหาร ยกกระดับโภชนาการ และส่งเสริมเกษตรกรรมยั่งยืน ปีงบประมาณ พ.ศ. 2567 ดังนี้

- 1) ประสานหน่วยงานรับผิดชอบรายเป้าหมายย่อย (C2) ในการจัดทำข้อมูลแผนงาน/โครงการ/กิจกรรม และผลการดำเนินงานตามเป้าหมายการพัฒนาที่ยั่งยืน SDG 2 ปี 2566 (รอบ 9 เดือน และรอบ 12 เดือน) เพื่อนำมาจัดทำเป็นภาพรวมเป้าหมายการพัฒนาที่ยั่งยืน SDG 2
- 2) จัดทำคำอธิบายและเพิ่มเติมรายละเอียดข้อมูลตัวชี้วัด (Metadata) SDGs เป้าหมายที่ 2 ให้เป็นไปตามมาตรฐานที่ UN กำหนด ให้ครบถ้วนสมบูรณ์ ซึ่งประกอบด้วย (1) รายละเอียดตัวชี้วัด (2) คำนิยามตัวชี้วัด (3) หน่วยและการจัดประเภท (4) แหล่งข้อมูล (5) วิธีการคำนวณ และ (6) ความพร้อมของข้อมูลและการจัดจำแนก รวมทั้งระบุข้อมูลสถิติของค่าปีฐาน (Base Line) ณ ปี 2558 ค่าเป้าหมาย ณ ปี 2573 (ค.ศ. 2030) โดยพิจารณาจากแผนการพัฒนาของประเทศ เช่น แผนยุทธศาสตร์ แผนพัฒนาเศรษฐกิจและสังคมแห่งชาติ แผนแม่บท และแผนปฏิบัติการ เพื่อใช้ในการวิเคราะห์การขับเคลื่อนเพื่อการบรรลุเป้าหมายและทิศทางข้อมูลในการบรรลุเป้าหมาย (เพิ่มขึ้น/ลดลง/คงที่/มี/ไม่มี) รวมทั้งปรับปรุงรายชื่อเจ้าหน้าที่รับผิดชอบรายงานข้อมูลตัวชี้วัด SDGs ให้เป็นปัจจุบัน
- 3) ทบทวนและจัดทำข้อมูลตัวชี้วัดของ SDGs เป้าหมายที่ 2 โดยใช้กรอบการขับเคลื่อนตัวชี้วัด SDGs ของประเทศไทย 4 รูปแบบ ได้แก่ (1) Global คือ ตัวชี้วัดที่มีอยู่ในประเทศไทยที่มีรายละเอียดตรงหรือใกล้เคียงกับ Metadata ที่ UN กำหนด และสามารถเปรียบเทียบในระดับสากล ระดับภูมิภาค แทนด้วยสีเขียว (2) Proxy คือ ตัวชี้วัดที่มีอยู่ของประเทศไทยที่มีรายละเอียดไม่ตรงกับ Metadata ที่ UN กำหนด และใช้ตัวชี้วัดอื่นมาทดแทน โดยควรเป็นตัวชี้วัดที่ดีในระดับ Outcome Indicator แทนด้วยสีเหลือง (3) Not Available คือ ยังไม่มีการดำเนินการ/การจัดทำ/การเผยแพร่ข้อมูลหรือตัวชี้วัด แทนด้วยสีแดง และ (4) Not Applicable คือ ตัวชี้วัดที่ไม่ตรงกับบริบทประเทศไทย แทนด้วยสีฟ้า
- 4) จัดทำ Metadata ตามแบบฟอร์มที่สำนักงานสภาพัฒนาการเศรษฐกิจและสังคมแห่งชาติ (สศช.) กำหนด รวมทั้งรายชื่อผู้รับผิดชอบตัวชี้วัด และส่งให้ สศช. เพื่อรวบรวมและจัดทำฐานข้อมูลตัวชี้วัด SDGs ของประเทศไทย และฐานข้อมูลรายชื่อผู้ติดต่อด้านข้อมูล SDGs ของประเทศไทย ต่อไป
- 6) รวบรวมข้อมูลแผนงาน/โครงการ/กิจกรรม และผลการดำเนินงานตามเป้าหมายการพัฒนาที่ยั่งยืน SDG 2 จากหน่วยงานรับผิดชอบรายเป้าหมายย่อย (C2) เพื่อประมวลเป็นภาพรวมเป้าหมายการพัฒนาที่ยั่งยืน SDG 2 ปี 2566 (รอบ 9 เดือน และรอบ 12 เดือน)

ผลสัมฤทธิ์/ประโยชน์ที่คาดว่าจะได้รับ

หน่วยงานที่เกี่ยวข้องมีกรอบแนวทางในการขับเคลื่อนการดำเนินงานของเป้าหมายที่ 2 ยุติความหิวโหย บรรลุความมั่นคงทางอาหาร ยกกระดับโภชนาการ และส่งเสริมเกษตรกรรมยั่งยืน เพื่อใช้ประกอบการจัดทำ แผนงาน/โครงการ เพื่อขอรับการจัดสรรงบประมาณรายจ่ายประจำปี

ปัญหาและอุปสรรค ข้อเสนอแนะ

-ไม่มี-

3. จัดทำงบลงทุนรัฐวิสาหกิจ ปี 2568 ของกระทรวงเกษตรและสหกรณ์ (กนผ.)

รายงานผลการดำเนินงาน/ความก้าวหน้า (6 เดือน)

จัดทำข้อเสนอของงบลงทุน ประจำปีงบประมาณ พ.ศ. 2568 ของหน่วยงานรัฐวิสาหกิจสังกัดกระทรวง เกษตรและสหกรณ์ 3 หน่วยงาน คือ องค์การตลาดเพื่อเกษตรกร องค์การส่งเสริมกิจการโคนมแห่งประเทศไทย และ การยางแห่งประเทศไทย

ผลสัมฤทธิ์/ประโยชน์ที่คาดว่าจะได้รับ

ผู้บริหารกระทรวงเกษตรและสหกรณ์ รับทราบงบลงทุนของรัฐวิสาหกิจในสังกัด และลงนามในหนังสือ ถึงเลขาธิการสำนักงานสภาพัฒนาการเศรษฐกิจและสังคมแห่งชาติ เพื่อใช้ประกอบการประชุม คณะอนุกรรมการพิจารณาจัดสรรงบลงทุนประจำปีของรัฐวิสาหกิจ ประจำปี 2568

ปัญหาและอุปสรรค ข้อเสนอแนะ

-ไม่มี-

4. จัดทำผลการดำเนินงานและสถานภาพเงินกองทุน/เงินทุนหมุนเวียนในกำกับของกระทรวงเกษตร และสหกรณ์ (กนผ.)

รายงานผลการดำเนินงาน/ความก้าวหน้า (6 เดือน)

อยู่ระหว่างจัดทำรายงานผลการดำเนินงานของกองทุน/เงินทุนหมุนเวียนในกำกับของ กษ. ปีงบประมาณ พ.ศ. 2566 ไปพลางก่อน ณ สิ้นไตรมาสที่ 2 (1 ตุลาคม 2566 – 30 มีนาคม 2567)

ผลสัมฤทธิ์/ประโยชน์ที่คาดว่าจะได้รับ

ผู้บริหาร และเจ้าหน้าที่ภายในกระทรวงเกษตรและสหกรณ์ ได้รับทราบข้อมูลผลการดำเนินงานและ สถานภาพเงินกองทุน/เงินทุนหมุนเวียนในกำกับของ กษ. และสามารถนำไปใช้ในการเร่งรัดการเบิกจ่าย เงินกองทุน/เงินทุนหมุนเวียน เพื่อให้เกิดประโยชน์ต่อประชาชนต่อไป

ปัญหาและอุปสรรค

บางหน่วยงานจัดส่งข้อมูลล่าช้ากว่าระยะเวลาที่กำหนด

5. ข้อเสนอแนะเชิงนโยบายและแนวทางการเพิ่มประสิทธิภาพการผลิตสินค้าเกษตรด้วยเทคโนโลยีเกษตรอัจฉริยะ (เทคโนโลยี IoT) ในพื้นที่ระเบียงเศรษฐกิจพิเศษภาคกลาง - ตะวันตก (Central - Western Economic Corridor : CWEC) (กนผ.)

รายงานผลการดำเนินงาน/ความก้าวหน้า (6 เดือน)

ดำเนินการศึกษารวบรวมข้อมูลที่เกี่ยวข้องในการพัฒนาด้านการเกษตร ด้วยการเพิ่มประสิทธิภาพการผลิตสินค้าเกษตรด้วยเทคโนโลยีเกษตรอัจฉริยะ และจัดทำร่างกรอบแนวทางการศึกษาการเพิ่มประสิทธิภาพการผลิตสินค้าเกษตรด้วยเทคโนโลยีเกษตรอัจฉริยะ ในพื้นที่ระเบียงเศรษฐกิจพิเศษภาคกลาง - ตะวันตก (Central - Western Economic Corridor: CWEC) พร้อมทั้งลงพื้นที่เพื่อเก็บรวบรวมข้อมูล และสอบถามความคิดเห็นของเกษตรกรในการใช้เทคโนโลยีเกษตรอัจฉริยะ (IoT) มาเพิ่มประสิทธิภาพการผลิต ในพื้นที่ระเบียงเศรษฐกิจพิเศษภาคกลาง - ตะวันตก ประกอบด้วย จังหวัดสุพรรณบุรี อยุธยา กาญจนบุรี และนครปฐม จำนวน 2 ครั้ง ได้แก่ ครั้งที่ 1 เมื่อวันที่ 24 - 26 มกราคม 2567 และครั้งที่ 2 เมื่อวันที่ 22 - 23 กุมภาพันธ์ 2567 ขณะนี้อยู่ระหว่างเตรียมการลงพื้นที่ครั้งที่ 3 เพื่อสัมภาษณ์ผู้เชี่ยวชาญ และผู้ประกอบการที่เกี่ยวข้อง เพื่อให้ข้อคิดเห็นและข้อเสนอแนะต่อประเด็นการพัฒนาการเพิ่มประสิทธิภาพการผลิตสินค้าเกษตรด้วยเทคโนโลยีเกษตรอัจฉริยะ (เทคโนโลยี Internet of Thing : IoT) โดยจะนำข้อมูลที่ได้จากการลงพื้นที่มาประมวลผลและวิเคราะห์ เพื่อนำมาใช้ประกอบการวิเคราะห์การจัดทำแนวทางการเพิ่มประสิทธิภาพการผลิตสินค้าเกษตรด้วยเทคโนโลยีเกษตรอัจฉริยะ ในพื้นที่ระเบียงเศรษฐกิจพิเศษ ภาคกลาง - ตะวันตก (Central - Western Economic Corridor: CWEC)

ผลสัมฤทธิ์/ประโยชน์ที่คาดว่าจะได้รับ

- 1) พื้นที่ ระเบียงเศรษฐกิจพิเศษภาคกลาง - ตะวันตก (Central - Western Economic Corridor: CWEC) มีประสิทธิภาพ ในการผลิตสินค้าเกษตรสูงขึ้น และสามารถรองรับการเป็นฐานการผลิตสินค้าเกษตร/อาหารคุณภาพ และเกษตรแปรรูปมูลค่าสูง (Agro High Value Added) ได้
- 2) ผู้มีส่วนได้ส่วนเสีย และหน่วยงานที่เกี่ยวข้อง สามารถนำผลการศึกษาและข้อเสนอแนะแนวทางการเพิ่มประสิทธิภาพการผลิตสินค้าเกษตรด้วยเทคโนโลยีเกษตรอัจฉริยะ ในพื้นที่ระเบียงเศรษฐกิจพิเศษภาคกลาง - ตะวันตก (Central - Western Economic Corridor: CWEC) ไปใช้ประกอบการวางแผน กำหนดมาตรการ รวมทั้งจัดทำแผนงาน/โครงการ ให้สอดคล้องกับนโยบายการพัฒนาพื้นที่ระเบียงเศรษฐกิจพิเศษภาคกลาง - ตะวันตก

ปัญหาและอุปสรรค ข้อเสนอแนะ

-ไม่มี-

6. รายงานดัชนีความพึงพอใจของเกษตรกร ปี 2566 (กนผ.)

รายงานผลการดำเนินงาน/ความก้าวหน้า (6 เดือน)

การจัดทำรายงานดัชนีความพึงพอใจของเกษตรกร ปี 2566 อยู่ระหว่างประมวลผลข้อมูล และจัดทำรายงานฯ ฉบับสมบูรณ์

ผลสัมฤทธิ์/ประโยชน์ที่คาดว่าจะได้รับ

รายงานดัชนีความพึงพอใจของเกษตรกร ปี 2566 จัดทำขึ้นเพื่อสะท้อนปัจจัยที่มีผลต่อคุณภาพชีวิตของเกษตรกรไทย และใช้เป็นตัวชี้วัดของแผนปฏิบัติการด้านการเกษตรและสหกรณ์ พ.ศ. 2566 - 2570 รวมถึงเป็นข้อมูลเพื่อประกอบการจัดทำข้อเสนอแนะเชิงนโยบายสำหรับการพัฒนาภาคการเกษตรต่อไป

ปัญหาและอุปสรรค ข้อเสนอแนะ

-ไม่มี-

7. การบริหารการนำเข้าสินค้าหอมหัวใหญ่และมันฝรั่ง ภายใต้กรอบการค้าองค์การการค้าโลก (WTO) ปี 2567 – 2569 (สวศ.)

รายงานผลการดำเนินงาน/ความก้าวหน้า (6 เดือน)

คณะอนุกรรมการจัดการการผลิตและการตลาดกระเทียม หอมแดง หอมหัวใหญ่ และมันฝรั่ง ได้มีมติเห็นชอบการเปิดตลาดการนำเข้าสินค้าหอมหัวใหญ่และมันฝรั่ง ภายใต้กรอบการค้าองค์การการค้าโลก (WTO) ปี 2567 – 2569 และได้เสนอต่อคณะกรรมการนโยบายและแผนพัฒนาการเกษตรและสหกรณ์พิจารณาให้ความเห็นชอบ ซึ่งคณะรัฐมนตรีในคราวประชุมเมื่อวันที่ 27 กุมภาพันธ์ 2567 มีมติเห็นชอบการเปิดตลาดนำเข้าสินค้าดังกล่าว สำหรับปี 2567 เรียบร้อย ซึ่งในขณะนี้อยู่ระหว่างที่กระทรวงพาณิชย์ดำเนินการออก ระเบียบ และประกาศผลการจัดสรรที่เกี่ยวข้องต่อไป

ผลสัมฤทธิ์/ประโยชน์ที่คาดว่าจะได้รับ

ผู้ประกอบการสามารถนำเข้าวัตถุดิบจากต่างประเทศในต้นทุนที่ต่ำ เป็นการส่งเสริมความสามารถในการแข่งขันให้กับภาคอุตสาหกรรม และเกษตรกรมีเมล็ดพันธุ์พืชที่ใช้ในการผลิตที่ต้นทุนต่ำ เป็นการสร้างงานสร้างอาชีพให้กับเกษตรกร

ปัญหาและอุปสรรค ข้อเสนอแนะ

-ไม่มี-

8. การเปิดตลาดและบริหารการนำเข้าสินค้ากากถั่วเหลืองที่นำเข้ามาเพื่อใช้ในอุตสาหกรรมผลิตเพื่อมนุษย์บริโภคและกากถั่วเหลืองที่นำเข้ามาเพื่อใช้ในอุตสาหกรรมอื่น ๆ ปี 2567 - 2569 (สวศ.)

รายงานผลการดำเนินงาน/ความก้าวหน้า (6 เดือน)

รวบรวมข้อมูลเกี่ยวกับสถานการณ์ด้านการผลิตและการตลาดของสินค้ากากถั่วเหลืองฯ เพื่อใช้ประกอบการพิจารณาการเปิดตลาดและการบริหารการนำเข้าของคณะกรรมการพืชน้ำมันและน้ำมันพืช แผนการดำเนินงานในระยะต่อไป มีกำหนดจัดประชุมคณะกรรมการพืชน้ำมันและน้ำมันพืช เพื่อพิจารณาการเปิดตลาดและการบริหารการนำเข้าสินค้ากากถั่วเหลืองฯ ในช่วงเดือนมิถุนายน 2567

ผลสัมฤทธิ์/ประโยชน์ที่คาดว่าจะได้รับ

เพื่อรักษาเสถียรภาพราคา ผู้ประกอบการมีวัตถุดิบเข้าโรงงานอย่างต่อเนื่อง และเกษตรกรให้ไม่ได้รับผลกระทบจากการเปิดตลาด

ปัญหาและอุปสรรค ข้อเสนอแนะ

เนื่องจากมีการเปลี่ยนแปลงรัฐบาลชุดใหม่ และยังไม่ได้ยืนยันคณะกรรมการพืชน้ำมันและน้ำมันพืช ทำให้ไม่สามารถจัดการประชุมได้ภายในระยะเวลาที่กำหนด

9. ข้อมูลการผลิตสินค้าเกษตรที่สำคัญ (ศสส.)

รายงานผลการดำเนินงาน/ความก้าวหน้า (6 เดือน)

- 1) การสำรวจปริมาณการผลิตสินค้าปศุสัตว์ 1 สินค้า โดยการสำรวจโคนม ปี 2567 ซึ่งอยู่ระหว่างจัดทำคู่มือสำรวจ และจัดอบรมแบบสำรวจในเดือนเมษายน 2567
- 2) ติดตามสถานการณ์การผลิตสินค้าเกษตร จำนวน 12 สินค้า ได้แก่ ข้าวโพดหวาน ข้าวโพดฝักอ่อน ถั่วลิสง มะเขือเทศ มะนาว ส้มเขียวหวาน กระจับเขียว หน่อไม้ฝรั่ง กระป๋อง เป็ดเนื้อ เป็ดไข่ และไก่พื้นเมือง โดยแบ่งผลการดำเนินงานและความก้าวหน้าได้ ดังนี้ (1) คณะกรรมการสารสนเทศการเกษตรเห็นชอบข้อมูลปริมาณการผลิตสินค้า มะนาว ส้มเขียวหวาน ข้าวโพดหวาน ข้าวโพดฝักอ่อน มะเขือเทศ กระจับเขียว หน่อไม้ฝรั่ง และถั่วลิสง ปี 2566 เรียบร้อยแล้ว (2) สินค้า กระป๋อง เป็ดเนื้อ เป็ดไข่ ไก่พื้นเมือง จะเริ่มดำเนินการตามแผนในเดือนพฤษภาคม 2567
- 3) การสำรวจข้อมูลปริมาณการผลิตน้ำมันดิบ จากสถาบันโคนม/องค์กรที่รวบรวมน้ำมันโค ไตรมาส 1/2567 อยู่ระหว่างดำเนินการสำรวจ โดยสำนักงานเศรษฐกิจการเกษตรที่ 1-12

ผลสัมฤทธิ์/ประโยชน์ที่คาดว่าจะได้รับ

มีชุดข้อมูลสารสนเทศการเกษตร ที่มีความถูกต้อง แม่นยำ เชื่อถือได้

ปัญหาและอุปสรรค ข้อเสนอแนะ

-ไม่มี-

10. ต้นทุนการผลิตและราคา (คสส.)

รายงานผลการดำเนินงาน/ความก้าวหน้า (6 เดือน)

1) ข้อมูลต้นทุนการผลิต

1.1) ด้านพืช จัดทำข้อมูลต้นทุนการผลิตพืชเศรษฐกิจที่สำคัญ ปี 2567 จำนวน 32 สินค้า โดยดำเนินการจัดทำข้อมูลต้นทุนการผลิตพืชเศรษฐกิจ ณ เดือนมีนาคม 2567 เรียบร้อยแล้ว

1.2) ด้านปศุสัตว์และประมง จัดทำข้อมูลต้นทุนการผลิต ปี 2566 และปี 2567 จำนวน 7 สินค้า ได้แก่

- ต้นทุนการผลิตสุกรขุน ภายใต้คณะกรรมการต้นทุนการผลิตสุกร (รายเดือน) ข้อมูลไตรมาส 4/2566 และคาดการณ์ไตรมาส 1/2567 เข้าประชุมคณะกรรมการต้นทุนการผลิตสุกร เมื่อวันที่ 29 มกราคม 2567

- ต้นทุนการผลิตไข่ไก่ ภายใต้คณะกรรมการต้นทุนการผลิตไข่ไก่และไข่ไก่ (รายเดือน) ข้อมูลไตรมาส 4/2566 และคาดการณ์ไตรมาส 1/2567 เข้าประชุมคณะกรรมการต้นทุนการผลิตไข่ไก่และไข่ไก่ เมื่อวันที่ 13 กุมภาพันธ์ 2567

- ต้นทุนการผลิตไก่เนื้อ (รายเดือน) ดำเนินการเสร็จเรียบร้อยแล้ว จนถึงเดือนกุมภาพันธ์ 2567

- ต้นทุนการผลิตโคขุน (รายไตรมาส) อยู่ระหว่างวิเคราะห์ต้นทุนโคขุน ไตรมาส 1/2567

- ต้นทุนการผลิตน้ำนมโค ภายใต้คณะกรรมการจัดระบบราคาน้ำนมโค และผลิตภัณฑ์นม (รายเดือน) ข้อมูลต้นทุนการผลิตน้ำนมโค ล่าสุด ณ ไตรมาส 4/2566

- ต้นทุนการบริหารจัดการศูนย์รวบรวมน้ำนมดิบ (ราย 6 เดือน) อยู่ระหว่างวิเคราะห์ข้อมูลเดือน ธันวาคม 2566

- ต้นทุนการผลิตกุ้งขาว ปี 2567 (รายเดือน) อยู่ระหว่างดำเนินการเดือน กุมภาพันธ์ 2567

- ต้นทุนการผลิต ปลานิล ปี 2567 (รายปี) ยังไม่ถึงเวลาดำเนินงานตามแผน จะเริ่มดำเนินการตามแผน ในเดือนมิถุนายน 2567

2) รายงานราคาสินค้าเกษตร ณ ตลาดกลาง/ตลาดสำคัญ (ราคารายวัน) จำนวน 31 สินค้า ทุกวันทำการ และราคาที่เกษตรกรขายได้ ณ ไร่นา (ราคารายสัปดาห์) จำนวน 180 สินค้า พร้อมทั้งจัดทำรายงานสถานการณ์การผลิตและการตลาดสินค้าเกษตรที่สำคัญ เพื่อการบริหารจัดการเชิงรุกทุกสัปดาห์

ผลสัมฤทธิ์/ประโยชน์ที่คาดว่าจะได้รับ

มีชุดข้อมูลต้นทุนการผลิตและราคา ที่มีความถูกต้อง แม่นยำ เชื่อถือได้

ปัญหาและอุปสรรค ข้อเสนอแนะ

-ไม่มี-

11. จัดทำข้อมูลการพยากรณ์ปริมาณการผลิตล่วงหน้า (คสส.)

รายงานผลการดำเนินงาน/ความก้าวหน้า (6 เดือน)

- 1) รายงานผลการพยากรณ์ จำนวน 2 ฉบับ ได้แก่ ผลพยากรณ์สินค้าเกษตรที่สำคัญ ณ เดือนตุลาคม 2566 และเดือนมีนาคม 2567
- 2) รายงานสรุปสินค้าเกษตรและผลิตภัณฑ์ฉบับผู้บริหาร (Executive Summary) จำนวน 1 ฉบับ ได้แก่ ข้อมูล ณ เดือนธันวาคม 2566 และอยู่ระหว่างการจัดทำรายงานฯ เดือนมีนาคม 2567

ผลสัมฤทธิ์/ประโยชน์ที่คาดว่าจะได้รับ

ชุดข้อมูลการพยากรณ์ปริมาณการผลิตล่วงหน้าที่มีความถูกต้อง แม่นยำ เชื่อถือได้

ปัญหาและอุปสรรค ข้อเสนอแนะ

-ไม่มี-

12. ข้อมูลเชิงพื้นที่ทางการเกษตร แพลและวิเคราะห์ข้อมูลเชิงพื้นที่โดยใช้เทคโนโลยีภูมิสารสนเทศ (คสส.)

รายงานผลการดำเนินงาน/ความก้าวหน้า (6 เดือน)

ดำเนินงานแพลและวิเคราะห์เนื้อที่เพาะปลูก/ยืนต้นพืชเศรษฐกิจ ปี 2567 ของประเทศ โดยใช้เทคโนโลยีภูมิสารสนเทศ (Geo-Informatics: GI) โดยเน้นเทคโนโลยีการสำรวจระยะไกล (Remote Sensing: RS) ให้การดำเนินงานมีประสิทธิภาพ จำเป็นอย่างยิ่งที่ต้องมีการทบทวนเซนเซอร์ (Sensor) และผลิตภัณฑ์ของข้อมูลภาพถ่ายดาวเทียม เน้นการให้บริการฟรี (Free Costs) และมีคุณสมบัติที่เหมาะสมต่อการวิเคราะห์ตามลักษณะของงานตามภารกิจของหน่วยงาน เช่น รอบวงโคจรซ้ำในการถ่ายภาพดาวเทียม (Revisit) จำนวนแบนด์ (Band) ของเซนเซอร์ (Sensor) ดาวเทียม เป็นต้น การทบทวนแนวคิด/กระบวนการ/วิธีการตลอดจนเทคนิคในการแปลวิเคราะห์ รวมถึงการประยุกต์นำเทคโนโลยีภูมิสารสนเทศใหม่ๆ มาปรับใช้กับการดำเนินงานตามภารกิจหลักของหน่วยงาน เพื่อให้ได้ข้อมูลการเกษตรที่อ้างอิงได้ในเชิงพื้นที่ที่มีความถูกต้อง แม่นยำมากยิ่งขึ้น และทันต่อการใช้งานในการวิเคราะห์ร่วมกับข้อมูลสถิติอื่น ๆ ที่หน่วยงานดำเนินงาน ซึ่งการดำเนินงานผลลัพธ์ของข้อมูลเป็นข้อมูลเชิงพื้นที่ ในรูปของข้อมูล Shape File (.shp) และเล่มรายงานที่ประกอบด้วยตารางและแผนที่แสดงผลการแปลวิเคราะห์ในระดับอำเภอ จังหวัด และประเทศ

ผลสัมฤทธิ์/ประโยชน์ที่คาดว่าจะได้รับ

ชุดข้อมูลเชิงพื้นที่ทางการเกษตร แพลและวิเคราะห์ข้อมูลเชิงพื้นที่โดยใช้เทคโนโลยีสารสนเทศที่ถูกต้อง แม่นยำ เชื่อถือได้ และสามารถอ้างอิงได้ในเชิงตำแหน่ง

ปัญหาและอุปสรรค ข้อเสนอแนะ

-ไม่มี-

13. ข้อมูลเกษตรกรและอื่นๆ (ทะเบียน Socio) (ศสส.)

รายงานผลการดำเนินงาน/ความก้าวหน้า (6 เดือน)

- 1) พัฒนาและปรับปรุงฐานข้อมูลเกษตรกรกลาง (Farmer ONE) (สกก./สทส.) ร่วมกับหน่วยงานทั้งภายในและภายนอกกระทรวงเกษตรและสหกรณ์ ภายใต้โครงการพัฒนาเครื่องมือและแพลตฟอร์มกลาง ของสำนักงานเศรษฐกิจการเกษตร โดยเริ่มเปิดใช้งานระบบใหม่แทนระบบเดิมแล้วเมื่อตุลาคม 2566
- 2) จัดทำ Factsheet ของ Farmer ONE และเรียกข้อมูลทะเบียนเกษตรกรในสินค้าเกษตรทั้งพืชหลักและพืชรองที่ศูนย์สารสนเทศการเกษตรสำรวจหรือจัดทำข้อมูล ทั้งหมดจำนวน 52 ชนิดสินค้า เป็นประจำทุกเดือน
- 3) ประสานงานหน่วยงานต่างๆ เพื่อเชื่อมโยงฐานข้อมูลด้านเกษตรกรหรือข้อมูลทางการเกษตรที่เกี่ยวข้องมายังฐานข้อมูลเกษตรกรกลาง เช่น การยางแห่งประเทศไทย (ฐานข้อมูลเกษตรกรชาวสวนยางและข้อมูลทะเบียนคนกรีดยาง) และกรมส่งเสริมการเกษตร (ข้อมูลเครื่องจักรกลทางการเกษตรจากเกษตรกร ผู้มาขึ้นทะเบียน)
- 4) อยู่ระหว่างดำเนินการยกร่าง “ระเบียบคณะกรรมการนโยบายและแผนพัฒนาการเกษตรและสหกรณ์ ว่าด้วยการขึ้นทะเบียนเกษตรกรเกี่ยวกับการประกอบกิจการในด้านการเกษตร พ.ศ. 2567” (ฉบับยกร่างใหม่) เพื่อนำมาใช้แทนระเบียบคณะกรรมการนโยบายและแผนพัฒนาการเกษตรและสหกรณ์ว่าด้วยการขึ้นทะเบียนเกษตรกร พ.ศ. 2560 (ฉบับปัจจุบัน) เพื่อให้ครอบคลุมทุกกิจกรรมที่เกี่ยวข้องกับการประกอบกิจการในด้านการเกษตร รวมถึงการให้บริการเครื่องจักรกลทางการเกษตร ซึ่งเป็นหนึ่งในนโยบายและข้อสั่งการสำคัญของรัฐมนตรีว่าการกระทรวงเกษตรและสหกรณ์ ที่ประสงค์ให้มีการขึ้นทะเบียนผู้ให้บริการเครื่องจักรกลทางการเกษตร เพิ่มเติมจากการขึ้นทะเบียนเกษตรกรในปัจจุบัน

ผลสัมฤทธิ์/ประโยชน์ที่คาดว่าจะได้รับ

ชุดข้อมูลเกษตรกรและอื่นๆ (ทะเบียน Socio) ที่ถูกต้อง แม่นยำ เชื่อถือได้

ปัญหาและอุปสรรค ข้อเสนอแนะ

-ไม่มี-

14. รายงานผลโครงการส่งเสริมและพัฒนาอาชีพเพื่อแก้ไขปัญหาที่ดินทำกินของเกษตรกร (ศปผ.)

รายงานผลการดำเนินงาน/ความก้าวหน้า (6 เดือน)

- 1) จัดทำแบบฟอร์มรายงานผล ศปผ.01 ดำเนินการแล้วเสร็จเมื่อวันที่ 20 ธันวาคม 2566
- 2) อยู่ระหว่างจัดทำแบบสอบถามเจ้าหน้าที่ที่รับผิดชอบโครงการในระดับพื้นที่ และแบบสอบถามเกษตรกรที่เข้าร่วมโครงการ ในปีงบประมาณ พ.ศ. 2567 เพื่อลงพื้นที่ติดตามผลการดำเนินงานในพื้นที่ ในช่วงเดือน เมษายน 2567

ผลสัมฤทธิ์/ประโยชน์ที่คาดว่าจะได้รับ

ผู้บริหารกระทรวงเกษตรและสหกรณ์ คณะอนุกรรมการภายใต้คณะกรรมการนโยบายที่ดินแห่งชาติ และหน่วยงานที่เกี่ยวข้องได้รับทราบผลการติดตามและนำผลไปใช้ประโยชน์ในการปรับปรุง แก้ไข และวางแผนการดำเนินงานในระยะถัดไปให้บรรลุวัตถุประสงค์ของโครงการ

ปัญหาและอุปสรรค ข้อเสนอแนะ

-ไม่มี-

15. รายงานการติดตามประเมินผลยุทธศาสตร์ข้าวโพดเลี้ยงสัตว์ ปี พ.ศ. 2564 – 2567 (ศปผ.)

รายงานผลการดำเนินงาน/ความก้าวหน้า (6 เดือน)

- 1) จัดทำแนวทางการติดตามประเมินผลยุทธศาสตร์ข้าวโพดเลี้ยงสัตว์ ปี พ.ศ. 2564 – 2567 เรียบร้อยแล้ว
- 2) อยู่ระหว่างรวบรวมข้อมูลผลการดำเนินงานของหน่วยงานเพื่อประกอบการประเมินผลยุทธศาสตร์ฯ

ผลสัมฤทธิ์/ประโยชน์ที่คาดว่าจะได้รับ

หน่วยงานที่เกี่ยวข้องนำรายงานการติดตามประเมินผลไปปรับปรุง และพัฒนายุทธศาสตร์ในระยะต่อไป

ปัญหาและอุปสรรค ข้อเสนอแนะ

- 1) บางหน่วยงานในกระทรวงเกษตรและสหกรณ์ และหน่วยงานภายนอกกรมบูรณาการจำนวนมากทำให้การรวบรวมข้อมูลผลการดำเนินงานตามยุทธศาสตร์ฯ ต้องใช้เวลา
- 2) ติดตามและประสานหน่วยงานที่บูรณาการแจ้งผลการดำเนินงานตามยุทธศาสตร์อย่างใกล้ชิด เพื่อให้หน่วยงานมีการรายงานเร็วขึ้น

16. จัดทำปฏิทินผลผลิตสินค้าเกษตรรายเดือนระดับจังหวัดเพื่อการบริหารจัดการด้านความมั่นคงอาหารและโภชนาการ (กศป.)

รายงานผลการดำเนินงาน/ความก้าวหน้า (6 เดือน)

- 1) ผู้รับผิดชอบประสานการจัดทำปฏิทินผลผลิตสินค้าเกษตรรายเดือนระดับจังหวัด โดยให้หน่วยงานส่งข้อมูลและบันทึกข้อมูลในระบบครบทั้ง 76 จังหวัด รวมกรุงเทพมหานครเรียบร้อยแล้ว
- 2) สำนักงานเศรษฐกิจการเกษตรได้รวบรวมข้อมูลการผลิตสินค้าเกษตรรายเดือนระดับจังหวัด จำนวนทั้งสิ้น 605 ชนิด ประกอบด้วย สินค้าพืช 444 ชนิด สินค้าปศุสัตว์ 22 ชนิด และสินค้าประมง 139 ชนิด
- 3) รายงานผลการจัดทำปฏิทินฯ ต่อที่ประชุมคณะกรรมการอาหารแห่งชาติ ครั้งที่ 1/2567 เมื่อวันที่ 11 มกราคม 2567

ผลสัมฤทธิ์/ประโยชน์ที่คาดว่าจะได้รับ

1) ระดับประเทศ

- 1.1) รัฐบาลมีข้อมูล Big Data สินค้าเกษตร ซึ่งครอบคลุมทุกมิติ เพื่อการบริหารจัดการความมั่นคงอาหาร เศรษฐกิจและสิ่งแวดล้อม รวมถึงการรายงานสถานภาพด้านความมั่นคงทางอาหารของประเทศ ตามเกณฑ์ของ FAO ตลอดจนเป็นข้อมูลเพื่อใช้สนับสนุนตัวชี้วัดในการดำเนินการตามเป้าหมาย การพัฒนายั่งยืน (Sustainable Development Goals: SDGs)
- 1.2) มีระบบการจัดการสมดุลของการผลิตและการตลาด ตั้งแต่ระดับพื้นที่ จนถึงระดับชาติ โดยอาศัย การจัดการฤดูกาลผลิตตามธรรมชาติของสินค้าเกษตรและอาหาร โดยไม่ทำลายกลไกตลาด
- 1.3) รัฐบาลสามารถกำหนดนโยบายการจัดการพื้นที่เกษตรกรรม การสนับสนุนโครงสร้างพื้นฐาน เช่น น้ำ พลังงาน การส่งเสริมการลงทุนธุรกิจบริการ การประกันภัย การเตรียมการเมื่อเกิดภาวะวิกฤติ เป็นต้น
- 1.4) รัฐบาลสนับสนุนการวิจัยเพื่อสร้างนวัตกรรมและสินค้าใหม่ที่มีศักยภาพสูง ทั้งเครื่องมือ อุปกรณ์ อาหาร สุขภาพ โภชนาการ เกษษัณท์จากเกษตร และสารชีวโมเลกุล เป็นต้น

2) ระดับพื้นที่หรือจังหวัด

- 2.1) มีข้อมูลเกษตรกร พื้นที่เกษตรกรรมแต่ละชนิดสินค้าเกษตรในพื้นที่ ปริมาณผลผลิตและช่วงเวลา ที่มีผลผลิตออกสู่ตลาดตลอดทั้งปี เพื่อเป็นข้อมูลในการบริหารจัดการด้านความมั่นคงอาหารในระดับพื้นที่
- 2.2) สามารถจัดทำแผนการผลิตสินค้าแต่ละชนิดให้สอดคล้องกับการตลาดได้ล่วงหน้า และเป็นการสร้าง สมดุลตลาด ทั้งระดับเกษตรกร ผู้ประกอบการค้า ผู้รวบรวมสินค้า เจ้าหน้าที่เกษตร-พาณิชย์ หอการค้า
- 2.3) เจ้าหน้าที่ส่งเสริม พืช ปศุสัตว์ ประมง สามารถทำแผนการดูแลเกษตรกรและการจัดการพื้นที่ เกษตรกรรมล่วงหน้าเพื่อเพิ่มประสิทธิภาพการผลิต เพิ่มมูลค่าหรือแปรรูป ควบคุมป้องกันโรค การตัดแต่งกิ่ง การบำรุงดิน ให้สอดคล้องกับฤดูกาลและสภาพภูมิอากาศเพื่อให้ผลผลิตออกมาได้คุณภาพตามที่กำหนด พัฒนาและเสริมสร้างศักยภาพเกษตรกรในพื้นที่ ให้เป็นผู้เชี่ยวชาญการผลิตสินค้าแต่ละ ชนิด ในพื้นที่ (Smart farmer) ตลอดจนเสริมสร้างความสามารถเจ้าหน้าที่ให้เป็น smart officer เพื่อดูแล และพัฒนาการเกษตรในพื้นที่
- 2.4) เจ้าหน้าที่ดูแลโครงสร้างพื้นฐานทางการเกษตร และจัดเตรียมปัจจัยการผลิตพืช ปศุสัตว์ และประมง เช่น ระบบน้ำ ดิน-ปุ๋ย การเตรียมอาหารสัตว์ ระบบโลจิสติกส์ สิ่งแวดล้อมและทรัพยากรต่างๆ สามารถ เตรียมแผนสนับสนุนทรัพยากร และจัดการทรัพยากรให้เกิดประสิทธิภาพสูงสุด ในช่วงเวลาที่ตรง ตามความต้องการของเกษตรกรในการผลิตสินค้าเกษตร และแจ้งเตือนภัยแก่เกษตรกรได้ล่วงหน้า
- 2.5) เกิดระบบการจัดการสินค้าเกษตรครบวงจรในการเคลื่อนย้าย กระจายสินค้า จัดเก็บสินค้า จัดเก็บสินค้า ที่มีประสิทธิภาพ ด้วยความร่วมมือของเกษตรกรกับเอกชน เพื่อบริหารระบบ Logistics ตลอดห่วงโซ่การผลิต
- 2.6) เป็นข้อมูลประกอบการวางแผนการบริหารจัดการพื้นที่เกษตรกรรมเป็นรายสินค้าในระดับพื้นที่ (Zoning) สามารถบริหารสินค้า พื้นที่ และทรัพยากรมนุษย์ในรูปแบบของ Zoning การเกษตร ตามศักยภาพ ของพื้นที่ภูมิอากาศ ดิน น้ำ และสิ่งแวดล้อมได้อย่างมีประสิทธิภาพ โดยใช้หลักการทางวิทยาศาสตร์ เพื่อให้เกิดมาตรฐานการผลิตสินค้าที่มีคุณภาพและปลอดภัย รวมถึงการพิจารณาจากปริมาณผลผลิต

ควบคู่กับความต้องการสินค้า ต้นทุนและผลตอบแทนเปรียบเทียบการผลิตระหว่างพื้นที่ที่เหมาะสมกับพื้นที่ที่ไม่เหมาะสม เพื่อเสนอแนะพืชทางเลือกอื่นในพื้นที่

- 2.7) เกิดการบริหารจัดการพื้นที่ดินทำกิน เงินลงทุน ระบบประกันภัยพืชผล และการจัดการความเสี่ยงต่าง ๆ ของเกษตรกร ผู้ประกอบการ และอุตสาหกรรมเกษตร
 - 2.8) เกิดการวิจัยและพัฒนาสินค้าเกษตร โดยหน่วยงานของรัฐและสถาบันการศึกษาในพื้นที่พัฒนานวัตกรรม โดยไม่สัมฤทธิ์ผล ปัญหาท้องถิ่น และนำผลการวิจัยไปใช้แก้ปัญหาก็พัฒนาได้จริง โดยวางแผนและประสานงานกับหน่วยงานในพื้นที่เพื่อศึกษา วิจัย และแปรรูปสินค้าเพื่อเพิ่มมูลค่าสินค้าเกษตร รวมถึงการแก้ปัญหาการผลิต เช่น โรคแมลงศัตรูพืช โรคระบาด
 - 2.9) เป็นข้อมูลประกอบการจัดทำผลิตภัณฑ์มวลรวมระดับจังหวัด (GPP จังหวัด) ด้านการเกษตร
- 3) ระดับครัวเรือนเกษตรกร
- 3.1) เกษตรกรมีการวางแผนการผลิตสินค้าเกษตรตามความต้องการของตลาด ฤดูกาล หรือระยะเวลาที่เหมาะสม และทราบว่าผลผลิตที่ได้จะขายให้กับใคร รวมถึงการวางแผนการเตรียมปัจจัยการผลิต
 - 3.2) เกษตรกรมีการวางแผนการใช้ที่ดิน จัดหาแหล่งน้ำ จัดหาปุ๋ย หรือปัจจัยการผลิตที่จำเป็นก่อนการผลิต ซึ่งเกษตรกรอาจจัดการเองหรือจ้างส่วนราชการสนับสนุน
 - 3.3) เกษตรกรมีการตกลงการค้าและราคาซื้อขายล่วงหน้ากับผู้ประกอบการ ด้วยการรวมเป็นกลุ่มเกษตรกร หรือสหกรณ์ เพื่อลดความเสี่ยง

ปัญหาและอุปสรรค ข้อเสนอแนะ

- 1) ความล่าช้าในการดำเนินงานในการบันทึกข้อมูลปฏิทินในระบบ บางหน่วยงานยังไม่เข้าใจวิธีการบันทึกและตรวจสอบข้อมูลในบางรายการ
- 2) ชี้แจงแนวทางการจัดทำและบันทึกข้อมูลในระบบปฏิทินฯ และวางระบบตรวจสอบข้อมูลเบื้องต้นในระบบปฏิทินฯ

17. รายงานดัชนีเศรษฐกิจการเกษตร (ศูนย์ข้อมูลเกษตรแห่งชาติ)

รายงานผลการดำเนินงาน/ความก้าวหน้า (6 เดือน)

ดำเนินการจัดทำรายงานดัชนีเศรษฐกิจการเกษตร (เดือนกันยายน 2566 ถึงเดือนสิงหาคม 2567) และนำเรียนผู้บริหารสำนักงานเศรษฐกิจการเกษตร และผู้บริหารกระทรวงเกษตรและสหกรณ์ (นำเรียนปลัดกระทรวงเกษตรและสหกรณ์ เพื่อนำเรียนรัฐมนตรีว่าการและรัฐมนตรีช่วยว่าการกระทรวงเกษตรและสหกรณ์) เพื่อให้ทราบถึงสถานการณ์ด้านราคา และการผลิตสินค้าเกษตร รวมถึงตอบประเด็นคำถามข้อสงสัยจากทั้งหน่วยงานภายในและหน่วยงานภายนอก อาทิ ธนาคารแห่งประเทศไทย ศูนย์วิจัยกสิกรรมไทย สำนักงานสภาพัฒนาการเศรษฐกิจและสังคมแห่งชาติ นักลงทุน และนักศึกษา เป็นต้น

ผลสัมฤทธิ์/ประโยชน์ที่คาดว่าจะได้รับ

ดัชนีเศรษฐกิจการเกษตรเป็นเครื่องชี้ภาวะเศรษฐกิจของภาคเกษตรที่สำคัญ และสามารถเชื่อมโยงเพื่อวิเคราะห์แนวโน้มภาวะเศรษฐกิจหรือผลกระทบต่าง ๆ ที่มีต่อภาคเกษตรได้อย่างรวดเร็ว เพื่อนำไปสู่การแก้ไขปัญหา การวางมาตรการ หรือการกำหนดนโยบายได้อย่างทันท่วงที และมีประสิทธิภาพของผู้บริหารกระทรวงเกษตรและสหกรณ์อีกทั้งเป็นข้อมูลพื้นฐานใช้ประกอบการวิเคราะห์ภาวะเศรษฐกิจภาพรวม งานวิจัย และการตัดสินใจลงทุนของหน่วยงานต่าง ๆ ได้แก่ หน่วยงานรัฐ อาทิ ธนาคารแห่งประเทศไทย สำนักงานเศรษฐกิจการคลัง กระทรวงพาณิชย์ และสำนักงานสภาพัฒนาการเศรษฐกิจและสังคมแห่งชาติ เป็นต้น ธนาคารและศูนย์วิจัย อาทิ ศูนย์วิจัยกสิกรไทย และธนาคารออมสิน เป็นต้น ตลาดหลักทรัพย์ นักลงทุน หน่วยงานวิเคราะห์ข้อมูล สถาบันการศึกษา และนักวิจัย

ปัญหาและอุปสรรค ข้อเสนอแนะ

-ไม่มี-

18. การศึกษาแนวทางการพัฒนาการผลิตและการตลาดกาแฟอาราบิก้าจังหวัดเชียงใหม่ (สศท.1)

รายงานผลการดำเนินงาน/ความก้าวหน้า (6 เดือน)

ผลการดำเนินงานได้ร้อยละ 50 โดยสำนักงานเศรษฐกิจการเกษตรที่ 1 ดำเนินการจัดทำเค้าโครงร่างงานวิจัยเรียบร้อยแล้ว ขณะนี้อยู่ระหว่างการสำรวจ/เก็บรวบรวมข้อมูลเกษตรกรผู้ปลูกกาแฟอาราบิก้าและผู้เกี่ยวข้อง ในพื้นที่จังหวัดเชียงใหม่ จำนวน 5 อำเภอ ได้แก่ อำเภอดอยสะเก็ด อำเภอแม่ออน อำเภอกัลยาณิวัฒนา อำเภอพร้าว และอำเภอไชยปราการ โดยใช้วิธีการสัมภาษณ์เชิงลึก (In-depth Interview) เพื่อรวบรวมข้อมูล ดังนี้ ข้อมูลทั่วไปของเกษตรกรกลุ่มตัวอย่างที่ปลูกกาแฟอาราบิก้า การวิเคราะห์สภาพแวดล้อมภายในด้านจุดแข็งและจุดอ่อน (SWOT Analysis) เพื่อเป็นข้อมูลของปัจจัยที่ส่งผลกระทบและโอกาสต่อการผลิตและการตลาดของเกษตรกร รวมถึงข้อจำกัดของกลุ่ม ตลอดจนปัญหาและอุปสรรค และข้อเสนอแนะ แนวทางพัฒนากาแฟอาราบิก้าต่อไป

ผลสัมฤทธิ์/ประโยชน์ที่คาดว่าจะได้รับ

- 1) เกษตรกรและภาคเอกชนมีข้อมูลพื้นฐานเพื่อใช้เป็นแนวทางการพัฒนาด้านการผลิตและการตลาดที่เป็นประโยชน์สินค้าหรือองค์กรได้มากขึ้น
- 2) หน่วยงานในพื้นที่ใช้เป็นข้อมูลประกอบการจัดทำแผนพัฒนาด้านการเกษตรในระดับจังหวัด
- 3) ภาครัฐใช้เป็นข้อมูลในการพิจารณากำหนดนโยบายการส่งเสริมการผลิตและการตลาดกาแฟเพิ่มประสิทธิภาพการจัดการระบบการผลิตกาแฟ

ปัญหาและอุปสรรค ข้อเสนอแนะ

-ไม่มี-

19. การศึกษาการปล่อยก๊าซเรือนกระจกในการผลิตทุเรียนผลสดพันธุ์หอมทองในพื้นที่ภาคเหนือ (สศท.2)

รายงานผลการดำเนินงาน/ความก้าวหน้า (6 เดือน)

- 1) เสนอเค้าโครงการงานวิจัยต่อคณะกรรมการพิจารณาโครงการวิจัยและประเมินผลสำนักงานเศรษฐกิจการเกษตร เสร็จเรียบร้อยแล้ว
- 2) อยู่ระหว่างดำเนินการสำรวจข้อมูลเกษตรกรผู้ปลูกทุเรียน จำนวน 160 ราย ในเขตพื้นที่จังหวัดพิษณุโลก อุตรดิตถ์และสุโขทัย เสร็จเรียบร้อยแล้ว

ผลสัมฤทธิ์/ประโยชน์ที่คาดว่าจะได้รับ

- 1) เป็นข้อมูลสนับสนุนการจัดทำข้อมูลวัฏจักรชีวิตของการผลิตทุเรียนเพื่อนำไปประกอบการจัดทำฉลากคาร์บอนฟุตพริ้นท์ให้กับทุเรียนผลสด เพื่อสร้างมูลค่าเพิ่มให้กับสินค้า
- 2) หน่วยงานที่เกี่ยวข้องสามารถนำไปใช้เป็นข้อมูลประกอบการพิจารณาตัดสินใจ กำหนดนโยบายและมาตรการที่เกี่ยวข้องกับการลดปริมาณการปล่อยก๊าซเรือนกระจก

ปัญหาและอุปสรรค ข้อเสนอแนะ

การเดินทางเข้าสำรวจข้อมูลบางที่ค่อนข้างลำบาก บางพื้นที่ไม่มีสัญญาณโทรศัพท์

20. โครงการถอดบทเรียนป่าเศรษฐกิจครอบครัวสกลนคร (สศท.3)

รายงานผลการดำเนินงาน/ความก้าวหน้า (6 เดือน)

ผลการดำเนินงานได้ร้อยละ 50 โดยสำนักงานเศรษฐกิจการเกษตรที่ 3 ได้ดำเนินการจัดทำเค้าโครงร่างการศึกษา และลงพื้นที่จัดเก็บข้อมูลเสร็จเรียบร้อยแล้ว มีกลุ่มเป้าหมาย ประกอบด้วย เกษตรกรผู้ปลูกป่าเศรษฐกิจครอบครัว ประธานกลุ่ม ในพื้นที่จังหวัดสกลนคร และเจ้าหน้าที่ที่เกี่ยวข้องทั้งภาครัฐและภาคเอกชน โดยใช้วิธีการสัมภาษณ์เชิงลึก (In-depth Interview) เพื่อรวบรวมข้อมูล รายละเอียดของข้อมูล ประกอบด้วย ข้อมูลทั่วไปของกลุ่มตัวอย่าง เพศ ระดับการศึกษา จำนวนสมาชิกครัวเรือน อาชีพ พื้นที่ถือครอง วัตถุประสงค์ในการใช้ประโยชน์ในพื้นที่ป่าเศรษฐกิจครอบครัว มูลค่าที่ได้จากการใช้ประโยชน์ และข้อคิดเห็น การรับรู้เกี่ยวกับรูปแบบการจัดการป่าเศรษฐกิจครอบครัว การบริหารจัดการโซ่อุปทาน ตั้งแต่ต้นทาง กลางทาง และปลายทาง ขณะนี้การศึกษาอยู่ระหว่างดำเนินการประมวลผลข้อมูลและจัดทำรายงานผล

ผลสัมฤทธิ์/ประโยชน์ที่คาดว่าจะได้รับ

ผู้บริหารกระทรวงเกษตรและสหกรณ์และหน่วยงานที่เกี่ยวข้อง สามารถนำมาใช้เป็นข้อมูลประกอบการกำหนดนโยบาย มาตรการ และแนวทางการบริหารจัดการทรัพยากรป่าไม้ควบคู่ไปกับการพัฒนาเกษตรกรรมยั่งยืน (วนเกษตร) ซึ่งเป็นการเพิ่มรายได้ให้แก่เกษตรกรอีกทางหนึ่ง

ปัญหาและอุปสรรค ข้อเสนอแนะ

เจ้าหน้าที่ขาดประสบการณ์ ความรู้ ความเข้าใจในกิจกรรมการถอดบทเรียน

21. การศึกษาต้นทุนผลตอบแทนมะม่วงน้ำดอกไม้เพื่อการส่งออก : กรณีศึกษาอำเภอหนองวัวซอ จังหวัดอุดรธานี (สศท.3)

รายงานผลการดำเนินงาน/ความก้าวหน้า (6 เดือน)

ผลการดำเนินงานได้ร้อยละ 30 โดย สำนักงานเศรษฐกิจการเกษตรที่ 3 ได้ดำเนินการจัดทำโครงร่างงานวิจัยเรียบร้อยแล้ว ขณะนี้อยู่ระหว่างการสำรวจ/เก็บรวบรวมข้อมูลจากเกษตรกรผู้ปลูกมะม่วงน้ำดอกไม้ กลุ่มวิสาหกิจชุมชนผู้ปลูกมะม่วงน้ำดอกไม้เพื่อการส่งออก ในตำบลอุบลมุง อำเภอหนองวัวซอ จังหวัดอุดรธานี โดยใช้วิธีสัมภาษณ์ด้วยแบบสอบถามแบบเชิงลึก (In-dept Interview) เพื่อรวบรวมข้อมูลทั่วไป ข้อมูลต้นทุนและผลตอบแทนการผลิตมะม่วงน้ำดอกไม้ เพื่อใช้ในการประกอบการตัดสินใจในการผลิตมะม่วงน้ำดอกไม้เพื่อการส่งออกต่อไป

ผลสัมฤทธิ์/ประโยชน์ที่คาดว่าจะได้รับ

- 1) เป็นข้อมูลประกอบการตัดสินใจของเกษตรกรในผลิตมะม่วงน้ำดอกไม้เพื่อการส่งออก และเพื่อการพัฒนา/ปรับปรุงคุณภาพการผลิต
- 2) หน่วยงานที่เกี่ยวข้องสามารถใช้เป็นฐานข้อมูลในการวางแผน/แนวทางการพัฒนา/การบริหารจัดการสินค้ามะม่วงน้ำดอกไม้คุณภาพเพื่อการส่งออก ให้สอดคล้องกับความต้องการของตลาดในอนาคต

ปัญหาและอุปสรรค

เค้าโครงงานวิจัยผ่านความเห็นชอบของคณะกรรมการพิจารณาโครงการวิจัยและประเมินค่าซ้ำ

ข้อเสนอแนะ

- 1) ผู้รับผิดชอบควรลงพื้นที่เพื่อสำรวจข้อมูลกลุ่มปลูกมะม่วงน้ำดอกไม้เบื้องต้น เพื่อให้มีข้อมูลเพียงพอ
- 2) ผู้รับผิดชอบควรศึกษาข้อมูลจากการตรวจสอบเอกสารงานวิจัยให้มากขึ้น และปรึกษาผู้มีความรู้และเชี่ยวชาญด้านต้นทุนไม้ผล

22. การผลิตการตลาดพุทราหนม จังหวัดกาฬสินธุ์ (สศท.4)

รายงานผลการดำเนินงาน/ความก้าวหน้า (6 เดือน)

ผลการดำเนินงานได้ร้อยละ 55 โดยสำนักงานเศรษฐกิจการเกษตรที่ 4 ได้ดำเนินการจัดทำเค้าโครงร่างงานวิจัยเรียบร้อยแล้ว ดำเนินการสำรวจและเก็บข้อมูลเกษตรกรและผู้เกี่ยวข้องในพื้นที่เสร็จเรียบร้อยแล้ว ขณะนี้อยู่ระหว่างประมวลผลและการวิเคราะห์ผลวิจัยเบื้องต้น

ผลสัมฤทธิ์/ประโยชน์ที่คาดว่าจะได้รับ

- 1) เกษตรกรและภาคเอกชนมีข้อมูลพื้นฐานเพื่อใช้เป็นแนวทางการพัฒนาด้านการผลิตและการตลาดที่เป็นประโยชน์ต่อสินค้าหรือองค์กรได้มากขึ้น
- 2) หน่วยงานในพื้นที่ใช้เป็นข้อมูลประกอบการจัดทำแผนพัฒนาด้านการเกษตรในระดับจังหวัด
- 3) ภาครัฐใช้เป็นข้อมูลในการพิจารณากำหนดนโยบายการส่งเสริมการผลิตและการตลาดพุทราหนม

ปัญหาและอุปสรรค ข้อเสนอแนะ -ไม่มี-

23. การผลิตและการตลาดส้มโอทองดีบ้านแทนที่ได้รับการรับรองสิ่งบ่งชี้ทางภูมิศาสตร์จังหวัดชัยภูมิ (สศท.5)

รายงานผลการดำเนินงาน/ความก้าวหน้า (6 เดือน)

ผลการดำเนินงานได้ร้อยละ 50 โดยสำนักงานเศรษฐกิจการเกษตรที่ 5 ได้ดำเนินการจัดทำเค้าโครงร่างงานวิจัยเรียบร้อยแล้ว ขณะนี้อยู่ระหว่างการสำรวจ/เก็บรวบรวมข้อมูลเกษตรกรผู้ปลูกส้มโอทองดีบ้านแทนที่ได้รับการรับรองสิ่งบ่งชี้ทางภูมิศาสตร์จังหวัดชัยภูมิและผู้เกี่ยวข้อง ในพื้นที่จังหวัดชัยภูมิ โดยใช้วิธีการสัมภาษณ์เชิงลึก (In-depth Interview) เพื่อรวบรวมข้อมูล ดังนี้ ข้อมูลทั่วไปของเกษตรกรกลุ่มตัวอย่าง ต้นทุนและผลตอบแทนการผลิต วิธีการตลาด และส่วนเหลือจากการตลาดของส้มโอทองดีบ้านแทนจังหวัดชัยภูมิที่ได้รับการรับรองสิ่งบ่งชี้ทางภูมิศาสตร์

ผลสัมฤทธิ์/ประโยชน์ที่คาดว่าจะได้รับ

- 1) เกษตรกรและผู้มีส่วนเกี่ยวข้องสามารถใช้เป็นข้อมูลประกอบการตัดสินใจในการบริหารจัดการ และวางแผนการผลิตส้มโอ เพื่อสร้างรายได้ให้กับเกษตรกรอย่างยั่งยืน
- 2) หน่วยงานที่เกี่ยวข้องใช้เป็นข้อมูลประกอบการพิจารณาจัดทำนโยบาย มาตรการ และแนวทางการส่งเสริมและพัฒนาการผลิตส้มโอให้เกิดประสิทธิภาพ

ปัญหาและอุปสรรค ข้อเสนอแนะ

ผู้รับผิดชอบงานวิจัย มีภารกิจในงานติดตามประเมินโครงการตามนโยบายสำคัญของกระทรวงเกษตรและสหกรณ์ อย่างน้อย 3 โครงการ จึงต้องดำเนินการภายในช่วงเดือนมีนาคม 2567 ส่งผลให้การออกสำรวจข้อมูลงานวิจัยต้องเลื่อนการดำเนินงานช่วงไตรมาส 3 (เมษายน – มิถุนายน 2567)

24. การศึกษาการปล่อยก๊าซเรือนกระจกของลำไ้แม่ข่ายจังหวัดชลบุรี (สศท.6)

รายงานผลการดำเนินงาน/ความก้าวหน้า (6 เดือน)

ผลการดำเนินงานได้ร้อยละ 50 โดยสำนักงานเศรษฐกิจการเกษตรที่ 6 ขณะนี้อยู่ระหว่างบันทึกข้อมูลจากการสำรวจข้อมูลเกษตรกร และผู้ประกอบการ พร้อมทั้งรวบรวมข้อมูลด้านต่าง ๆ เพื่อประกอบในการเขียนงานวิจัยดังกล่าว

ผลสัมฤทธิ์/ประโยชน์ที่คาดว่าจะได้รับ

หน่วยงานภาครัฐ เกษตรกร และผู้ประกอบการที่เกี่ยวข้องใช้เป็นข้อมูลสนับสนุนการจัดทำข้อมูลวัฏจักรชีวิตของการปลูกไ้ เพื่อสร้าง baseline การปล่อยก๊าซเรือนกระจกของลำไ้แม่ข่ายเศรษฐกิจเชิงธุรกิจ และเพื่อนำข้อมูลค่าก๊าซเรือนกระจกของลำไ้ไปจัดทำคาร์บอนฟุตพริ้นท์ผลิตภัณฑ์ของไ้ สนับสนุนการตัดสินใจเชิงนโยบาย เพื่อลดการปล่อยก๊าซเรือนกระจกจากลำไ้แม่ข่ายเศรษฐกิจ และนำมาขยายผลการคิดคาร์บอนเครดิตในเชิงพาณิชย์เพื่อสร้างรายได้เสริมเพิ่มเติม

ปัญหาและอุปสรรค ข้อเสนอแนะ -ไม่มี-

25. การศึกษาธุรกิจการแปรรูปวัสดุเหลือใช้ทางการเกษตร กรณีศึกษา ฟางข้าว (สศท.7)

รายงานผลการดำเนินงาน/ความก้าวหน้า (6 เดือน)

ผลการดำเนินงานได้ร้อยละ 55 โดยสำนักงานเศรษฐกิจการเกษตรที่ 7 ได้ดำเนินการจัดทำโครงร่างงานวิจัย และผ่านการพิจารณาจากคณะกรรมการพิจารณาโครงการวิจัยและประเมินผลเรียบร้อยแล้ว และได้ออกสำรวจเพื่อสำรวจและเก็บข้อมูล โดยใช้วิธีการสัมภาษณ์แบบเชิงลึก (In-depth Interview) จากสถาบันเกษตรกรในพื้นที่จังหวัดพระนครศรีอยุธยา ปทุมธานี และชัยนาท เรียบร้อยแล้ว โดยเป็นการสัมภาษณ์กลุ่มตัวอย่างจำนวน 3 กลุ่ม ได้แก่ ประธานหรือผู้จัดการสถาบันเกษตรกร สมาชิกของสถาบันเกษตรกรที่มีการแปรรูปสินค้าจากฟางข้าว และผู้ใช้ประโยชน์จากสินค้าฟางข้าวเสร็จเรียบร้อยแล้ว ขณะนี้อยู่ระหว่างการบันทึกข้อมูลเพื่อวิเคราะห์ข้อมูล ดังนี้ ข้อมูลทั่วไปของประธานหรือผู้จัดการสถาบันเกษตรกร สมาชิกของสถาบันเกษตรกรที่มีการแปรรูปสินค้าจากฟางข้าว และผู้ใช้ประโยชน์จากสินค้าฟางข้าว การวิเคราะห์แบบจำลองธุรกิจ (Business Model Canvas: BMC) ของแต่ละกลุ่มเกษตรกร โดยใช้แนวคิดส่วนประสมทางการตลาด และแนวคิดส่วนประสมทางการตลาดในมุมมองของผู้บริโภค เพื่อช่วยในการวิเคราะห์ รวมถึงข้อจำกัด ตลอดจนปัญหา อุปสรรค และข้อเสนอแนะในการพัฒนาการดำเนินการของกลุ่มต่อไป

ผลสัมฤทธิ์/ประโยชน์ที่คาดว่าจะได้รับ

- 1) หน่วยงานภาครัฐ หน่วยงานเอกชน หรือผู้เกี่ยวข้องสามารถใช้ผลการวิจัยเป็นข้อมูลประกอบการจัดทำแนวทาง มาตรการ และการวางแผนการตลาด เพื่อส่งเสริมให้เกษตรกรที่มีการบริหารจัดการฟางข้าว มีความพร้อม นำฟางข้าวมาพัฒนา และสร้างมูลค่าเพิ่ม รวมถึงการขยายผลและเป็นต้นแบบสู่เกษตรกรหรือกลุ่มเกษตรกรอื่น ๆ
- 2) เกษตรกรหรือกลุ่มเกษตรกร สามารถนำข้อมูลที่ได้มาช่วยในการตัดสินใจ เป็นแนวทางในการดำเนินงาน เพื่อการพัฒนาต่อยอดการแปรรูป หรือสร้างผลิตภัณฑ์จากฟางข้าว

ปัญหาและอุปสรรค ข้อเสนอแนะ

การติดต่อประสานงานนัดหมายกับกลุ่มตัวอย่างมีความยากลำบาก เนื่องจากเป็นลักษณะการประกอบการเชิงธุรกิจที่มีการดำเนินการผลิตและค้าขายตลอดเวลา จึงทำให้มีเวลาว่างในการให้สัมภาษณ์น้อย

26. แนวทางการพัฒนาศักยภาพมังคุด จังหวัดนครศรีธรรมราช (สศท.8)

รายงานผลการดำเนินงาน/ความก้าวหน้า (6 เดือน)

สำนักงานเศรษฐกิจการเกษตรที่ 8 ผลการดำเนินงานร้อยละ 60 โดยสำนักงานเศรษฐกิจการเกษตรที่ 8 อยู่ระหว่างการวิเคราะห์ข้อมูลและยกย่องรายงานผลการศึกษา ได้มีการจัดเก็บรวบรวมข้อมูลปฐมภูมิ จากกลุ่มตัวอย่างในแหล่งผลิตมังคุดที่สำคัญของจังหวัดนครศรีธรรมราช 6 อำเภอ ได้แก่ อำเภอลานสกา อำเภอเมืองนครศรีธรรมราช อำเภอพรหมคีรี อำเภอท่าศาลา อำเภอสิชล และอำเภอชะอวด ประกอบด้วย เกษตรกร

ผู้ปลูกมังคุดที่ขึ้นทะเบียนกับกรมส่งเสริมการเกษตร ปี 2566 จำนวน 100 ราย และผู้ประกอบการที่รับซื้อ รวบรวม มังคุด 5 ราย การวิเคราะห์ข้อมูล ประกอบด้วย การวิเคราะห์เชิงปริมาณ โดยใช้สถิติเชิงพรรณนา (Descriptive Statistics) เพื่ออธิบายข้อมูลทั่วไป และต้นทุนการผลิต และการวิเคราะห์เชิงคุณภาพ โดยการวิเคราะห์สภาพแวดล้อมภายในและภายนอกด้วยการวิเคราะห์ SWOT และจัดทำ TOWS Matrix เพื่อจัดทำ แนวทางการพัฒนาศักยภาพมังคุด จังหวัดนครศรีธรรมราช

ผลสัมฤทธิ์/ประโยชน์ที่คาดว่าจะได้รับ

- 1) เกษตรกรและผู้มีส่วนเกี่ยวข้องสามารถใช้เป็นข้อมูลประกอบการตัดสินใจในการบริหารจัดการ และวางแผน การผลิตและการตลาดมังคุดได้อย่างมีประสิทธิภาพ เพื่อสร้างรายได้ให้กับเกษตรกร
- 2) หน่วยงานที่เกี่ยวข้องใช้เป็นข้อมูลประกอบการพิจารณาจัดทำนโยบาย มาตรการ และแผนพัฒนาการผลิต มังคุดให้เกิดประสิทธิภาพ ตลอดจนใช้เป็นแนวทางในการส่งเสริมและพัฒนา เพื่อให้เกษตรกรได้รับ ผลตอบแทนที่เพิ่มขึ้นอย่างต่อเนื่องและยั่งยืน

ปัญหาและอุปสรรค ข้อเสนอแนะ

-ไม่มี-

27. การศึกษาการผลิตและการตลาดสละพันธุ์สุมาลีในพื้นที่จังหวัดพัทลุง (สศท.9)

รายงานผลการดำเนินงาน/ความก้าวหน้า (6 เดือน)

ผลการดำเนินงานได้ร้อยละ 37 โดยสำนักงานเศรษฐกิจการเกษตรที่ 9 ได้ดำเนินการจัดทำ เคาะโครงการวิจัยเสร็จเรียบร้อยแล้ว ขณะนี้อยู่ระหว่างการสำรวจ/เก็บรวบรวมข้อมูลเกษตรกรผู้ปลูกสละ พันธุ์สุมาลี และผู้เกี่ยวข้อง ในพื้นที่จังหวัดพัทลุง โดยใช้วิธีการสัมภาษณ์แบบเฉพาะเจาะจง เพื่อรวบรวมข้อมูล ทั่วไปของเกษตรกรกลุ่มตัวอย่างที่ปลูกสละพันธุ์สุมาลี การวิเคราะห์ต้นทุนการผลิต รวมไปถึงวิธีการตลาด เพื่อเป็นข้อมูลประกอบการบริหารจัดการการผลิตและการตลาด เพื่อยกระดับรายได้ของเกษตรกร และ หน่วยงานที่เกี่ยวข้องสามารถใช้อ้างอิงข้อมูลเพื่อส่งเสริมการผลิตและการตลาดให้มีประสิทธิภาพมากขึ้น

ผลสัมฤทธิ์/ประโยชน์ที่คาดว่าจะได้รับ

- 1) เกษตรกรและผู้ประกอบการรับซื้อสามารถนำข้อมูลไปใช้ประกอบการบริหารจัดการการผลิตและการตลาด เพื่อยกระดับรายได้ให้เพิ่มขึ้น
- 2) หน่วยงานที่เกี่ยวข้องสามารถนำไปใช้ประกอบการวางแผน และการกำหนดมาตรการในการส่งเสริมการ ผลิตและการตลาดสละพันธุ์สุมาลีให้มีประสิทธิภาพมากขึ้นและสามารถนำไปเป็นต้นแบบให้พื้นที่อื่น

ปัญหาและอุปสรรค ข้อเสนอแนะ

งบประมาณที่ได้รับจัดสรร (งบดำเนินงาน) มีจำกัด ส่งผลให้ต้องมีการวางแผนการลงพื้นที่อย่างเคร่งครัด เพื่อให้สามารถเก็บข้อมูลเกษตรกรได้ครบ 108 ราย

28. การศึกษาแนวทางการพัฒนากาแฟโรบัสต้าจังหวัดประจวบคีรีขันธ์ (สศท.10)

รายงานผลการดำเนินงาน/ความก้าวหน้า (6 เดือน)

สำนักงานเศรษฐกิจการเกษตรที่ 10 ได้จัดทำเค้าโครงการเอกสารงานวิจัย (Proposal) ปี 2567 เสนอคณะกรรมการพิจารณาโครงการวิจัยและประเมินผล และผ่านความเห็นชอบการพิจารณาจากคณะกรรมการฯ เรียบร้อยแล้ว โดยเก็บรวบรวมข้อมูลที่ได้จากเกษตรกรผู้ปลูกกาแฟ จำนวน 84 ราย และผู้ประกอบการ (ผู้รวบรวม โรงคั่วกาแฟ ร้านกาแฟ) จำนวน 15 ราย ความก้าวหน้าอยู่ระหว่างการบันทึกข้อมูล เพื่อประมวลผล และวิเคราะห์วิจัยเบื้องต้น

ผลสัมฤทธิ์/ประโยชน์ที่คาดว่าจะได้รับ

- 1) เกษตรกรและภาคเอกชนมีข้อมูลพื้นฐานเพื่อใช้เป็นแนวทางการพัฒนาด้านการผลิตและการตลาด ที่เป็นประโยชน์สินค้ากาแฟหรือองค์กรได้มากขึ้น
- 2) หน่วยงานในพื้นที่ใช้เป็นข้อมูลประกอบในการจัดทำแผนพัฒนาด้านการเกษตรในระดับจังหวัด
- 3) ภาครัฐใช้เป็นข้อมูลในการพิจารณากำหนดนโยบายการส่งเสริมการผลิตและการตลาดกาแฟ และเพิ่มประสิทธิภาพการจัดการระบบการผลิตกาแฟ

ปัญหาและอุปสรรค ข้อเสนอแนะ

-ไม่มี-

29. การผลิตและการตลาดถั่วเหลืองจังหวัดศรีสะเกษ (สศท.11)

รายงานผลการดำเนินงาน/ความก้าวหน้า (6 เดือน)

ผลการดำเนินงานได้ ร้อยละ 50 โดย สำนักงานเศรษฐกิจการเกษตรที่ 11 ได้ดำเนินการจัดทำเค้าโครงการงานวิจัยเรียบร้อยแล้ว ขณะนี้อยู่ระหว่างการสำรวจ/เก็บรวบรวมข้อมูลเกษตรกรผู้ปลูกถั่วเหลืองอินทรีย์และเกษตรกรผู้ปลูกถั่วเหลืองทั่วไป รุ่น 2 ในจังหวัดศรีสะเกษ โดยใช้แบบสัมภาษณ์ ด้วยวิธีการสุ่มอย่างง่ายแบบไม่ใส่คืน (Simple Random Sampling Without Replacement) เพื่อรวบรวมข้อมูลทั่วไป สถานการณ์การผลิตและการตลาดข้อมูลเชิงลึกเกี่ยวกับปริมาณการใช้ปัจจัยการผลิต ค่าใช้จ่ายต่าง ๆ เพื่อใช้ในการวิเคราะห์ต้นทุนการผลิต ช่องทางการจำหน่าย วิธีการตลาด ค่าใช้จ่ายของผู้ประกอบการที่เกี่ยวข้อง ให้กับเกษตรกรและผู้มีส่วนเกี่ยวข้อง ใช้เป็นข้อมูลประกอบการตัดสินใจในการบริหารจัดการวางแผนการผลิต การตลาดถั่วเหลือง และส่งเสริมสนับสนุนการพัฒนาอาชีพให้กับเกษตรกร และหน่วยงานภาครัฐ ภาคเอกชน และหน่วยงานที่เกี่ยวข้อง ใช้เป็นข้อมูลประกอบการพิจารณาจัดทำนโยบาย มาตรการและแผนพัฒนาการผลิตถั่วเหลืองให้เกิดประสิทธิภาพ ตลอดจนใช้เป็นแนวทางในการส่งเสริมและพัฒนาศักยภาพ เพื่อให้เกษตรกรได้รับผลตอบแทนที่เพิ่มขึ้นอย่างต่อเนื่องและยั่งยืน

ผลสัมฤทธิ์/ประโยชน์ที่คาดว่าจะได้รับ

- 1) เพื่อศึกษาเปรียบเทียบต้นทุนและผลตอบแทน การผลิตถั่วเหลืองอินทรีย์และถั่วเหลืองทั่วไป
- 2) เพื่อศึกษาวิธีการตลาดและส่วนเหลือการตลาด ถั่วเหลืองอินทรีย์และถั่วเหลืองทั่วไป

ปัญหาและอุปสรรค ข้อเสนอแนะ

-ไม่มี-

30. การศึกษาวิสาหกิจชุมชนแปรรูปมะขามหวาน จังหวัดเพชรบูรณ์ (สศท.12)

รายงานผลการดำเนินงาน / ความก้าวหน้า (6 เดือน)

ผลการดำเนินงานได้ร้อยละ 50 โดย สำนักงานเศรษฐกิจการเกษตรที่ 12 ได้ดำเนินการจัดทำเค้าโครงร่างงานวิจัยเรียบร้อยแล้ว ขณะนี้อยู่ระหว่างการสำรวจ/เก็บรวบรวมข้อมูล ประธาน เกษตรกรสมาชิกวิสาหกิจชุมชนแปรรูปมะขามหวาน และผู้เกี่ยวข้อง ในพื้นที่จังหวัดเพชรบูรณ์ จำนวน 4 วิสาหกิจชุมชน ได้แก่ 1) วิสาหกิจชุมชนกลุ่มแม่บ้านเกษตรกรขึ้นาคแผนใหม่ 2) วิสาหกิจชุมชนกลุ่มอาชีพแปรรูปมะขาม 3) วิสาหกิจชุมชนกลุ่มผลิตและแปรรูปมะขามอำเภอชนแดน และ 4) วิสาหกิจชุมชนแปรรูปมะขามบ้านซัชมภู โดยใช้วิธีการสัมภาษณ์เชิงลึก (In-depth Interview) เพื่อรวบรวมข้อมูล ดังนี้ ข้อมูลทั่วไปของ ประธาน เกษตรกรสมาชิกวิสาหกิจชุมชนกลุ่มตัวอย่าง การวิเคราะห์การดำเนินธุรกิจด้วย Business Model Canvas: BMC ซึ่งเป็นกรวิเคราะห์รูปแบบการดำเนินงานและภาพรวมของการดำเนินธุรกิจ รวมถึงข้อจำกัดของกลุ่มวิสาหกิจชุมชน ตลอดจนปัญหาและอุปสรรค และข้อเสนอแนะแนวทางการผลิตและการตลาดมะขามหวานแปรรูป หรือส่งเสริมธุรกิจการแปรรูปสินค้ามะขามหวานต่อไป

ผลสัมฤทธิ์/ประโยชน์ที่คาดว่าจะได้รับ

- 1) กลุ่มเกษตรกรและสถาบันเกษตรกรที่เกี่ยวข้อง สามารถใช้เป็นข้อมูลประกอบการพัฒนาการผลิตและการตลาดมะขามหวานแปรรูปให้มีประสิทธิภาพและสอดคล้องกับความต้องการของผู้บริโภคมากขึ้น
- 2) หน่วยงานที่เกี่ยวข้องสามารถใช้เป็นแนวทางในการเสนอนโยบาย หรือจัดทำแผนงาน/โครงการในการสร้างมูลค่าเพิ่มให้กับสินค้า หรือส่งเสริมธุรกิจการแปรรูปสินค้ามะขามหวาน รวมทั้งขยายผลไปสู่กลุ่มเกษตรกรและสถาบันเกษตรกรอื่น

ปัญหาและอุปสรรค ข้อเสนอแนะ

-ไม่มี-

31. เอกสารประกอบการชี้แจงต่อคณะกรรมการ วิสามัญพิจารณาร่างพระราชบัญญัติงบประมาณรายจ่ายประจำปีงบประมาณ พ.ศ. 2567 สภาผู้แทนราษฎร และ คณะกรรมการวิสามัญพิจารณาศึกษาร่างพระราชบัญญัติงบประมาณรายจ่ายประจำปีงบประมาณ พ.ศ. 2567 วุฒิสภา (สทก.)

รายงานผลการดำเนินงาน/ความก้าวหน้า (6 เดือน)

จัดทำเอกสารประกอบการชี้แจงงบประมาณประจำปี พ.ศ. 2567 จำนวน 4 คณะ ดังนี้

- 1) เอกสารประกอบการชี้แจงเสนอต่อคณะกรรมการวิสามัญพิจารณาร่างพระราช พระราชบัญญัติ งบประมาณรายจ่ายประจำปีงบประมาณ พ.ศ. 2567 สภาผู้แทนราษฎร
- 2) เอกสารประกอบการชี้แจง (แผนงานพื้นฐานและแผนงานยุทธศาสตร์) เสนอต่อคณะอนุกรรมการ ด้านเศรษฐกิจ 1 ในคณะกรรมการวิสามัญพิจารณาร่างพระราชพระราชบัญญัติงบประมาณรายจ่ายประจำปีงบประมาณ พ.ศ. 2567 สภาผู้แทนราษฎร
- 3) เอกสารประกอบการชี้แจงเสนอต่อคณะกรรมการวิสามัญพิจารณาศึกษาร่างพระราชบัญญัติงบประมาณรายจ่ายประจำปีงบประมาณ พ.ศ. 2567 วุฒิสภา
- 4) เอกสารประกอบการชี้แจงเสนอต่อคณะอนุกรรมการพิจารณาศึกษายุทธศาสตร์การจัดสรรงบประมาณรายจ่ายประจำปีงบประมาณ พ.ศ. 2567 ในคณะกรรมการวิสามัญพิจารณาศึกษาร่างพระราชบัญญัติ งบประมาณรายจ่ายประจำปีงบประมาณ พ.ศ. 2567 วุฒิสภา

ซึ่งคณะผู้บริหารของสำนักงานเศรษฐกิจการเกษตรได้เข้าร่วมการชี้แจงต่อคณะกรรมการวิสามัญฯ ตามกำหนดระยะเวลาตามแผนการประชุมของคณะกรรมการวิสามัญฯ ซึ่งในปีงบประมาณ พ.ศ. 2567 พระราชบัญญัติงบประมาณรายจ่ายประจำปีงบประมาณ พ.ศ. 2567 ประกาศเมื่อวันที่ 25 เมษายน พ.ศ. 2567 สำนักงานเศรษฐกิจการเกษตรได้รับการจัดสรรงบประมาณ จำนวน 634,981,300 ล้านบาท (หกร้อยสามสิบสี่ล้านเก้าแสนแปดหมื่นหนึ่งพันสามร้อยบาทถ้วน)

ผลสัมฤทธิ์/ประโยชน์ที่คาดว่าจะได้รับ

หน่วยงานในสำนักงานเศรษฐกิจการเกษตร นำงบประมาณที่ได้รับจัดสรรไปดำเนินงานตามภารกิจ ให้ได้ผลผลิตและผลลัพธ์ตามวัตถุประสงค์ มีความคุ้มค่า เกิดประโยชน์สูงสุดต่อประชาชน

ปัญหาและอุปสรรค ข้อเสนอแนะ

-ไม่มี-

32. แผนปฏิบัติการ พ.ศ. 2568 ของสำนักงานเศรษฐกิจการเกษตร (สกก.)

สำนักงานเศรษฐกิจการเกษตร ได้จัดทำแผนปฏิบัติการ พ.ศ. 2568 ของสำนักงานเศรษฐกิจการเกษตร เพื่อใช้เป็นกรอบแนวทางการขับเคลื่อนการดำเนินงานของสำนักงานเศรษฐกิจการเกษตร รวมทั้งนำไปใช้เป็นข้อมูลประกอบการจัดทำงบประมาณ การติดตามและประเมินผลโครงการสำคัญประจำปีงบประมาณ ซึ่งมีแผนงาน/โครงการที่อยู่ในแผนฯ จำนวน 5 แผนงาน 1 ผลผลิต และ 8 โครงการ ประกอบด้วย

- 1) แผนงานบุคลากรภาครัฐด้านการสร้างความสามารถในการแข่งขัน
- 2) แผนงานพื้นฐานด้านการสร้างความสามารถในการแข่งขัน ผลผลิตการบริหารจัดการเศรษฐกิจการเกษตร
- 3) แผนงานยุทธศาสตร์การเกษตรสร้างมูลค่า
 - โครงการเพิ่มประสิทธิภาพการจัดทำสารสนเทศการเกษตรและการบริหารจัดการข้อมูลขนาดใหญ่
 - โครงการพัฒนาการบริหารจัดการด้านการเกษตร
 - โครงการพัฒนาเกษตรกรรมยั่งยืน
 - โครงการบริหารจัดการภาคเกษตรสร้างมูลค่าเพิ่มและโอกาสทางการตลาด
 - โครงการศึกษาแนวทางการพัฒนาในการสร้างโอกาส เพิ่มรายได้และความยั่งยืนการเกษตร
 - โครงการระบบส่งเสริมการเกษตรแบบแปลงใหญ่
- 4) แผนงานยุทธศาสตร์เสริมสร้างพลังทางสังคม โครงการติดตามประเมินผลการดำเนินงาน โครงการพระราชดำริ
- 5) แผนงานยุทธศาสตร์การพัฒนาและส่งเสริมเศรษฐกิจฐานราก โครงการศูนย์เรียนรู้การเพิ่มประสิทธิภาพการผลิตสินค้าเกษตร

ผลสัมฤทธิ์/ประโยชน์ที่คาดว่าจะได้รับ

ผู้บริหารและเจ้าหน้าที่ในหน่วยงานสามารถใช้เป็นเครื่องมือในการกำกับดูแล และติดตามผลการดำเนินงานของโครงการ/กิจกรรมต่าง ๆ ให้สามารถดำเนินการได้ตามเป้าหมายอย่างมีประสิทธิภาพ เกิดประโยชน์สูงสุดต่อการบริหารราชการแผ่นดินในภาพรวมเพื่อมุ่งสู่การบรรลุผลสัมฤทธิ์ของเป้าหมายระดับชาติร่วมกันต่อไป

ปัญหาและอุปสรรค ข้อเสนอแนะ

-ไม่มี-

33. แผนบริหารจัดการความเสี่ยงของสำนักงานเศรษฐกิจการเกษตร ประจำปีงบประมาณ พ.ศ. 2567 (สกก.)

รายงานผลการดำเนินงาน/ความก้าวหน้า (6 เดือน)

สำนักงานเศรษฐกิจการเกษตร จัดทำแผนบริหารจัดการความเสี่ยงของสำนักงานเศรษฐกิจการเกษตร ประจำปีงบประมาณ พ.ศ. 2567 โดยได้ทบทวน/วิเคราะห์ความเสี่ยงระดับองค์กร ระดับหน่วยงาน ระดับผลิตภัณฑ์/โครงการ/กิจกรรม โดยมีวัตถุประสงค์ ดังนี้

- 1) เพื่อให้ผู้บริหารมีเครื่องมือในการควบคุม กำกับการบริหารความเสี่ยงทั้งองค์กร
- 2) เพื่อให้ผู้ปฏิบัติงานเข้าใจหลักการ กระบวนการ และขั้นตอนการบริหารจัดการความเสี่ยงขององค์กร และมีแนวทางในการบริหารจัดการความเสี่ยงที่ชัดเจน สามารถใช้เป็นเครื่องมือในการบริหารจัดการความเสี่ยงทั่วทั้งองค์กรได้อย่างมีประสิทธิภาพ
- 3) เพื่อเป็นเครื่องมือในการสื่อสารและสร้างความเข้าใจเกี่ยวกับการบริหารความเสี่ยงของสำนักงานเศรษฐกิจการเกษตร ซึ่งจะนำไปสู่การลดโอกาสและผลกระทบของความเสี่ยงที่จะเกิดขึ้นกับสำนักงานเศรษฐกิจการเกษตร
- 4) เพื่อให้หน่วยงานในสังกัดสำนักงานเศรษฐกิจการเกษตร นำแผนบริหารจัดการความเสี่ยงไปประยุกต์ใช้ในการดำเนินการบริหารความเสี่ยงระดับหน่วยงาน รวมทั้งปฏิบัติงานให้บรรลุเป้าหมายที่สำนักงานเศรษฐกิจการเกษตรกำหนดไว้ โดยกำหนดการรายงานผล 2 รอบ (รอบ 6 เดือน และ 12 เดือน)

ผลสัมฤทธิ์/ประโยชน์ที่คาดว่าจะได้รับ

- 1) หน่วยงานสามารถบรรลุเป้าหมายในการลดอุปสรรค หรือสิ่งที่ไม่คาดหมายว่าจะเกิดขึ้น และป้องกันความเสียหายต่อทรัพยากรโดยรวมของหน่วยงานได้
- 2) หน่วยงานสามารถนำเครื่องมือมาประยุกต์ใช้ในการบริหารจัดการความเสี่ยงได้อย่างมีประสิทธิภาพสูงสุด

ปัญหาและอุปสรรค ข้อเสนอแนะ

-ไม่มี-

34. โครงการสร้างการรับรู้ สู่ความเข้าใจ เพื่อพัฒนาเศรษฐกิจการเกษตรไทยของสำนักงานเศรษฐกิจการเกษตร ประจำปีงบประมาณ 2567 (ผลิตรายงานประจำปี 2566 สำนักงานเศรษฐกิจการเกษตร จำนวน 1,000 เล่ม) (สกก.)

รายงานผลการดำเนินงาน/ความก้าวหน้า (6 เดือน)

การผลิตรายงานประจำปี 2566 สำนักงานเศรษฐกิจการเกษตร ดำเนินการรวบรวมเนื้อหาและผลงานสำคัญ ในรอบปีงบประมาณ 2566 จาก สำนัก/ศูนย์/กอง/สศท. 1 - 12 โดยผลงานที่สำคัญของสำนักงานเศรษฐกิจการเกษตร ได้ผ่านการกลั่นกรองจากคณะผู้จัดทำหนังสือรายงานประจำปี และนำไปผลิตรูปเล่มจำนวน 1,000 เล่ม พร้อมจัดส่งให้คณะผู้บริหารระดับสูงของกระทรวงเกษตรและสหกรณ์ คณะผู้บริหารเศรษฐกิจการเกษตร หน่วยงานภายใน และหน่วยงานภายนอกกระทรวงเกษตรและสหกรณ์ รวมทั้งเผยแพร่

ผ่านช่องทางสื่อสังคมออนไลน์ ได้แก่ www.oae.go.th, Fanpage Facebook เศรษฐกิจการเกษตร เพื่อประชาชน, Twitter เศรษฐกิจการเกษตรเพื่อประชาชน, LINE Official Account : ข้าวเศรษฐกิจการเกษตร เรียบร้อยแล้ว

ผลสัมฤทธิ์/ประโยชน์ที่คาดว่าจะได้รับ

- 1) เกษตรกร ประชาชน และภาคส่วนที่เกี่ยวข้อง สามารถรับรู้และเกิดความเข้าใจการดำเนินงานของสำนักงานเศรษฐกิจการเกษตร โดยเกษตรกรสามารถวางแผนการผลิตการตลาดได้อย่างถูกต้อง และปรับตัวตามสถานการณ์ทางเศรษฐกิจการเกษตรที่มีการเปลี่ยนแปลงอย่างเหมาะสม เกิดประโยชน์แก่เกษตรกรประชาชนทั่วไป และภาคเกษตรไทยอย่างยั่งยืน
- 2) ส่งเสริมภาพลักษณ์อันดีของสำนักงานเศรษฐกิจการเกษตรต่อกลุ่มเกษตรกรและสาธารณชน

ปัญหาและอุปสรรค ข้อเสนอแนะ

รูปภาพประกอบบทความของ สำนัก/ศูนย์/กอง/สศท.1 - 12 ที่จัดส่งมามีความละเอียดของภาพน้อย ทำให้การออกแบบและผลิตสื่อสิ่งพิมพ์ขาดความคมชัดและไม่สมบูรณ์

35. โครงการสร้างการรับรู้ สู่ความเข้าใจ เพื่อพัฒนาเศรษฐกิจการเกษตรไทยของสำนักงานเศรษฐกิจการเกษตร ประจำปีงบประมาณ 2567 (ผลิตวารสารเศรษฐกิจการเกษตร (รายเดือน) รูปแบบออนไลน์ จำนวน 6 ครั้ง) (สกก.)

รายงานผลการดำเนินงาน/ความก้าวหน้า (6 เดือน)

การผลิตวารสารเศรษฐกิจการเกษตรเศรษฐกิจการเกษตร (รายเดือน) รูปแบบออนไลน์ โดยดำเนินการรวบรวมเนื้อหาและข้อมูลสถานการณ์สินค้าเกษตรที่สำคัญรายเดือน ภาวะเศรษฐกิจการเกษตร ซึ่งจะเผยแพร่ภาวะการผลิตการตลาด และราคา ของกลุ่มสินค้าเกษตรสำคัญในแต่ละเดือน ได้แก่

- กลุ่มพืชอาหาร (ข้าว, มันสำปะหลัง, ข้าวโพดเลี้ยงสัตว์, ช้างฟางเลี้ยงสัตว์, ถั่วเขียว)
- พืชน้ำมัน (ถั่วเหลือง, ถั่วลิสง, ปาล์มน้ำมัน)
- พืชเส้นใย (ฝ้าย)
- พืชอื่น ๆ (อ้อยโรงงานและน้ำตาล, ยางพารา, กาแฟ, พริกไทย, สับปะรด)
- ปศุสัตว์และผลิตภัณฑ์จากสัตว์ (สุกร, ไก่เนื้อ, ไข่ไก่, ไข่เป็ด, โคเนื้อ, กระบือ)
- ประมงและผลิตภัณฑ์จากสัตว์น้ำ (กุ้งขาวแวนนาไม, ปลาหมึกกระดองสด, ปลาหูสด, ปลาช่อนสด, ปลาดุกบิ๊กอุยสด, ปลาเป็ดและปลาปน)

รวมทั้ง ราคาปัจจัยการผลิต ราคาสินค้าเกษตรสำคัญ ทั้งขายปลีกและราคาขายส่ง พร้อมข่าวประชาสัมพันธ์

สำนักงานเศรษฐกิจการเกษตร โดยดำเนินการออกวารสารเศรษฐกิจการเกษตร (รายเดือน) รูปแบบออนไลน์ ระหว่างเดือนตุลาคม 2566 - มีนาคม 2567 เผยแพร่ผ่านช่องทางสื่อสังคมออนไลน์ คือ www.oae.go.th, Fanpage Facebook เศรษฐกิจการเกษตรเพื่อประชาชน, Twitter เศรษฐกิจการเกษตร เพื่อประชาชน, LINE Official Account : ข้าวเศรษฐกิจการเกษตร เรียบร้อยแล้ว

ผลสัมฤทธิ์/ประโยชน์ที่คาดว่าจะได้รับ

- 1) เกษตรกร ประชาชน และภาคส่วนที่เกี่ยวข้อง สามารถรับรู้และเกิดความเข้าใจการดำเนินงานของสำนักงานเศรษฐกิจการเกษตร โดยเกษตรกรสามารถวางแผนการผลิตการตลาดได้อย่างถูกต้อง และปรับตัวตามสถานการณ์ทางเศรษฐกิจการเกษตรที่มีการเปลี่ยนแปลงอย่างเหมาะสม เกิดประโยชน์แก่เกษตรกร ประชาชนทั่วไป และภาคเกษตรไทยอย่างยั่งยืน
- 2) ส่งเสริมภาพลักษณ์อันดีของสำนักงานเศรษฐกิจการเกษตรต่อกลุ่มเกษตรกรและสาธารณชน

ปัญหาและอุปสรรค ข้อเสนอแนะ

รูปภาพประกอบบทความของ สำนัก/ศูนย์/กอง/สศท. 1 - 12 ที่จัดส่งมามีความละเอียดของภาพน้อย ทำให้การออกแบบและผลิตสื่อสิ่งพิมพ์ขาดความคมชัดและไม่สมบูรณ์

36. โครงการสร้างการรับรู้ สู่ความเข้าใจ เพื่อพัฒนาเศรษฐกิจการเกษตรไทยของสำนักงานเศรษฐกิจการเกษตร ประจำปีงบประมาณ 2567 (การจัดนิทรรศการ “Big Data ภาคเกษตร” จำนวน 3 ครั้ง) (สกก.)

รายงานผลการดำเนินงาน/ความก้าวหน้า (6 เดือน)

สำนักงานเศรษฐกิจการเกษตร ได้เผยแพร่ข้อมูลด้านการเกษตรผ่านสื่อนิทรรศการ โดยจัดนิทรรศการในหัวข้อ “Big Data ภาคเกษตร” จำนวน 3 ครั้ง ดังนี้

- ครั้งที่ 1 “งานเกษตรแม่โจ้ 90 ปี : เกษตร อาหาร สุขภาพ” ระหว่างวันที่ 16 - 24 ธันวาคม 2566 ณ บริเวณหน้าอาคารประทีปเสน มหาวิทยาลัยแม่โจ้ จังหวัดเชียงใหม่
- ครั้งที่ 2 งานมหกรรมการเกษตรและท่องเที่ยวถนนสายดอกไม้งานริมกว๊านพะเยา จังหวัดพะเยา ระหว่างวันที่ 25 ธันวาคม 2566 – 3 มกราคม 2567
- ครั้งที่ 3 งานวันเกษตรภาคอีสาน ประจำปี 2567 ระหว่างวันที่ 26 มกราคม ถึง 4 กุมภาพันธ์ 2567 ณ อุทยานเทคโนโลยีการเกษตร มหาวิทยาลัยขอนแก่น จังหวัดขอนแก่น

โดยนำเสนอระบบการบูรณาการข้อมูลและจัดทำรายงาน และระบบ CPP (Coaching Program Platform) เพื่อให้บริการข้อมูลด้านการเกษตรและนำข้อมูลไปใช้ประกอบการตัดสินใจในการผลิตจนถึงการตลาดได้อย่างสะดวกและรวดเร็ว รวมทั้งให้บริการองค์ความรู้ด้านการเพาะปลูกและการทำการเกษตรที่ถูกต้องให้แก่เกษตรกร ประชาชน และผู้สนใจทั่วไป ประกอบด้วย 1) ระบบบูรณาการข้อมูลและจัดทำรายงาน การบูรณาการและเชื่อมโยงข้อมูล การจัดเก็บข้อมูลทั้งภายในและภายนอกกระทรวงเกษตรและสหกรณ์ ให้บริการข้อมูลรูปแบบ Open Data & API และ Dashboard เพื่อให้บริการข้อมูลแก่เกษตรกร ประชาชน หรือผู้ที่เกี่ยวข้องทั่วไป 2) ระบบ Coaching Program Platform (CPP) การให้บริการด้านการเพาะปลูก และทำการเกษตรของพืช ปศุสัตว์ และประมง รวมทั้งจัดทำองค์ความรู้ กิจกรรมทางการเกษตรด้วยเทคโนโลยี Augmented Reality: (AR) , Virtual Reality: (VR) และ Mixed Reality: (MR)

ผลสัมฤทธิ์/ประโยชน์ที่คาดว่าจะได้รับ

- 1) เกษตรกร ประชาชน และภาคส่วนที่เกี่ยวข้อง สามารถรับรู้และเกิดความเข้าใจการดำเนินงานของสำนักงานเศรษฐกิจการเกษตร โดยเกษตรกรสามารถวางแผนการผลิตการตลาดได้อย่างถูกต้อง และปรับตัวตามสถานการณ์ทางเศรษฐกิจการเกษตรที่มีการเปลี่ยนแปลงอย่างเหมาะสม เกิดประโยชน์แก่เกษตรกรประชาชนทั่วไป และภาคเกษตรไทยอย่างยั่งยืน
- 2) ส่งเสริมภาพลักษณ์อันดีของสำนักงานเศรษฐกิจการเกษตรต่อกลุ่มเกษตรกรและสาธารณชน

ปัญหาและอุปสรรค ข้อเสนอแนะ

- ไม่มี -

37. รายงานผลการตรวจสอบภายในตามแผนการตรวจสอบประจำปีงบประมาณ พ.ศ. 2567 ของกลุ่มตรวจสอบภายใน

รายงานผลการดำเนินงาน/ความก้าวหน้า (6 เดือน)

กลุ่มตรวจสอบภายใน ดำเนินการเข้าตรวจสอบ สอบทาน งาน/กิจกรรม/โครงการ ตามแผนการตรวจสอบประจำปีงบประมาณ พ.ศ. 2567 รอบ 6 เดือน โดยมีผลการดำเนินการเป็นไปตามแผนการตรวจสอบจำนวน 3 รายงาน ดังนี้

- 1) การติดตามผลการปฏิบัติตามข้อเสนอแนะในรายงานผลการตรวจสอบการจัดซื้อจัดจ้างและการบริหารพัสดุภาครัฐ จำนวน 1 รายงาน
- 2) รายงานผลการตรวจสอบการดำเนินงานโครงการพัฒนาระบบการรักษาความปลอดภัยไซเบอร์ กิจกรรมเพิ่มประสิทธิภาพคอมพิวเตอร์แม่ข่ายแบบเสมือน จำนวน 1 รายงาน
- 3) รายงานการตรวจสอบการปฏิบัติตามมาตรการแก้ปัญหาหนี้ค่าสาธารณูปโภคของสำนักงานเศรษฐกิจการเกษตร ไตรมาสที่ 1 จำนวน 1 รายงาน

ผลสัมฤทธิ์/ประโยชน์ที่คาดว่าจะได้รับ

สามารถส่งเสริม สนับสนุนให้เกิดกระบวนการกำกับดูแล การควบคุม และการบริหารความเสี่ยงอย่างเป็นระบบเพื่อให้ผลการดำเนินงานของหน่วยงาน บรรลุวัตถุประสงค์ เป้าหมาย อย่างมีประสิทธิภาพ ตลอดจนมีการใช้จ่ายงบประมาณอย่างถูกต้อง ครอบคลุมวัตถุประสงค์ เป้าหมายการให้บริการของหน่วยงาน และสอดคล้องกับวัตถุประสงค์และเป้าหมายการดำเนินงานตามแผนยุทธศาสตร์กระทรวงเกษตรและสหกรณ์และยุทธศาสตร์ชาติต่อไป

ปัญหาและอุปสรรค

- 1) ผู้ปฏิบัติงานมีมุมมอง/ทัศนคติที่มีต่อกระบวนการตรวจสอบ ติดตาม และสอบทานผลการดำเนินงานของผู้เกี่ยวข้อง
- 2) กลุ่มตรวจสอบภายในขาดแคลนบุคลากรที่มีความรู้ความสามารถด้านเทคโนโลยีสารสนเทศ

ข้อเสนอแนะ

- 1) กลุ่มตรวจสอบภายใน มีการสื่อสารบทบาทและหน้าที่การทำงานของกลุ่มตรวจสอบภายในอย่างต่อเนื่อง เพื่อสร้างความรู้ ความเข้าใจ และประสานการทำงานร่วมกับหน่วยรับตรวจอย่างเป็นมิตร
- 2) จัดทำ Infographics เกี่ยวกับกฎหมาย ระเบียบ ข้อบังคับในการปฏิบัติงาน เพื่อเผยแพร่ผ่านช่องทางของกลุ่มตรวจสอบภายใน อย่างต่อเนื่องสม่ำเสมอกลุ่มตรวจสอบ

38. รายงาน/สรุปผลการบริการให้คำปรึกษาตามแผนการตรวจสอบประจำปีงบประมาณ พ.ศ. 2567 ของกลุ่มตรวจสอบภายใน (กตน.)

รายงานผลการดำเนินงาน/ความก้าวหน้า (6 เดือน)

กลุ่มตรวจสอบภายใน ได้ปฏิบัติงานบริการให้คำปรึกษาตามแผนการตรวจสอบประจำปีงบประมาณ พ.ศ. 2567 รอบ 6 เดือน รวมทั้งสิ้น 101 ครั้ง ผ่านรูปแบบการดำเนินการ 3 กิจกรรม ดังนี้

- 1) จัดกิจกรรมให้คำปรึกษาแนะนำหน่วยงานในสังกัดสำนักงานเศรษฐกิจการเกษตร จำนวน 6 ครั้ง
 - 1.1) กิจกรรมให้คำปรึกษาแนะนำ เรื่อง สร้างการรับรู้ สู่ความเข้าใจ เพื่อเป็นกลไกในการควบคุมความเสี่ยง เมื่อวันที่ 17 พฤศจิกายน 2566 ณ สำนักงานเศรษฐกิจการเกษตร
 - 1.2) กิจกรรมการให้คำปรึกษา เรื่อง การจัดซื้อจัดจ้างให้เป็นไปตามกฎหมาย ระเบียบที่กำหนด เมื่อวันที่ 20 พฤศจิกายน 2566 ณ สำนักงานเศรษฐกิจการเกษตรที่ 10 ราชบุรี
 - 1.3) จัดกิจกรรมการให้คำปรึกษาแนะนำ เรื่อง การจัดซื้อจัดจ้างให้เป็นไปตามกฎหมาย ระเบียบที่กำหนดเมื่อวันที่ 30 พฤศจิกายน 2566 ณ ห้องประชุมสำนักงานเศรษฐกิจการเกษตรที่ 2 พิษณุโลก
 - 1.4) จัดกิจกรรมการให้คำปรึกษาแนะนำ เรื่อง การจัดซื้อจัดจ้างให้เป็นไปตามกฎหมาย ระเบียบที่กำหนดเมื่อวันที่ 6 ธันวาคม 2566 ณ ห้องประชุมสำนักงานเศรษฐกิจการเกษตรที่ 3 อุดรธานี
 - 1.5) จัดกิจกรรมการให้คำปรึกษาแนะนำ เรื่อง การจัดซื้อจัดจ้างให้เป็นไปตามกฎหมาย ระเบียบที่กำหนด เมื่อวันที่ 12 ธันวาคม 2566 ณ ห้องประชุมสำนักงานเศรษฐกิจการเกษตรที่ 1 เชียงใหม่
 - 1.6) จัดกิจกรรมการให้คำปรึกษาแนะนำ เรื่อง การจัดซื้อจัดจ้างให้เป็นไปตามกฎหมาย ระเบียบที่กำหนด เมื่อวันที่ 25 ธันวาคม 2566 ณ ห้องประชุมสำนักงานเศรษฐกิจการเกษตรที่ 5 นครราชสีมา
- 2) การบริการให้คำปรึกษาผู้บริหาร เจ้าหน้าที่ในสังกัดสำนักงานเศรษฐกิจการเกษตร (Walk in) ณ ห้องกลุ่มตรวจสอบภายใน/การบริการให้คำปรึกษา ถาม-ตอบ ผู้บริหาร เจ้าหน้าที่ในสังกัดสำนักงานเศรษฐกิจการเกษตร ใน Group Line: Consulting Room จำนวน 25 ครั้ง
- 3) การจัดทำสื่ออิเล็กทรอนิกส์ (Infographics)/กรณีศึกษาเกี่ยวกับกฎหมาย ระเบียบ หนังสือสั่งการเผยแพร่ ใน Group Line: Consulting Room, เว็บไซต์ กลุ่มตรวจสอบภายใน www.audit.oae.go.th และ Page Facebook: กลุ่มตรวจสอบภายใน สำนักงานเศรษฐกิจการเกษตร จำนวน 70 ครั้ง

ผลสัมฤทธิ์/ประโยชน์ที่คาดว่าจะได้รับ

สามารถส่งเสริม สนับสนุนให้เกิดกระบวนการกำกับดูแล การควบคุม และการบริหารความเสี่ยง อย่างเป็นระบบเพื่อให้ผลการดำเนินงานของหน่วยงาน บรรลุวัตถุประสงค์ เป้าหมาย อย่างมีประสิทธิภาพ ตลอดจนมีการใช้จ่ายงบประมาณอย่างถูกต้อง ครอบคลุมวัตถุประสงค์ เป้าหมายการให้บริการของหน่วยงาน และสอดคล้องกับวัตถุประสงค์และเป้าหมายการดำเนินงานตามแผนยุทธศาสตร์กระทรวงเกษตรและสหกรณ์ และยุทธศาสตร์ชาติต่อไป

ปัญหาและอุปสรรค

กลุ่มตรวจสอบภายในไม่สามารถจัดกิจกรรมให้คำปรึกษาได้อย่างต่อเนื่อง เนื่องจากข้อจำกัด ด้านบุคลากร

ข้อเสนอแนะ

จัดทำ Infographics เกี่ยวกับกฎหมาย ระเบียบ ข้อบังคับในการปฏิบัติงาน เพื่อเผยแพร่ผ่านช่องทาง ของกลุ่มตรวจสอบภายใน อย่างต่อเนื่องสม่ำเสมอ

39. มาตรการกำกับดูแล และการควบคุม เพื่อสนับสนุนให้เกิดการปรับปรุง กระบวนการบริหารความเสี่ยงของสำนักงานเศรษฐกิจการเกษตร (กตน.)

รายงานผลการดำเนินงาน/ความก้าวหน้า (6 เดือน)

กลุ่มตรวจสอบภายใน ได้ดำเนินการกำหนดมาตรการกำกับดูแลและการควบคุมเพื่อสนับสนุนให้เกิด การปรับปรุงกระบวนการบริหารความเสี่ยง จำนวน 5 มาตรการ 14 แนวทาง ดังนี้

- 1) มาตรการเพิ่มประสิทธิภาพการสื่อสาร และสร้างความเข้าใจ ด้านการเงินการคลังและพัสดุ
 - 1.1) การวิเคราะห์เพื่อจัดทำข้อเสนอโครงการและแนวทางแก้ไขข้อเสนอแนะโครงการ
 - 1.2) การใช้จ่ายงบประมาณภายใต้แผนงานพื้นฐานด้านการสร้างความสามารถในการแข่งขันแผนงาน ยุทธศาสตร์การเกษตรสร้างมูลค่า แผนงานยุทธศาสตร์เสริมสร้างพลังทางสังคม
- 2) มาตรการเพิ่มประสิทธิภาพการใช้ระบบเทคโนโลยีสารสนเทศ
 - 2.1) รวบรวมข้อมูลและจัดทำบัญชีระบบสารสนเทศที่มีอยู่ในสำนักงานเศรษฐกิจการเกษตร เสนอผู้บริหารและแจ้งเวียนให้บุคลากรทุกระดับทราบ เพื่อนำไปสู่การใช้ประโยชน์อย่างคุ้มค่าต่อไป
 - 2.2) กำหนดมาตรการป้องกันและมาตรการแก้ไข กรณีมีเครื่องมือหรือระบบงานไม่ถูกนำมาใช้ประโยชน์ ตามวัตถุประสงค์ที่กำหนด หรือจัดมาตรการจูงใจเพื่อกระตุ้นการใช้งานในระบบ
 - 2.3) จัดให้มีการสื่อสารประชาสัมพันธ์ให้บุคลากรเข้าใช้ระบบสารสนเทศขององค์กรอย่างทั่วถึง
- 3) มาตรการเพิ่มประสิทธิภาพการบริหารงานกองทุน FTA มอบหมายให้กองทุน FTA รายงานความก้าวหน้า อย่างต่อเนื่องจนกว่าจะแล้วเสร็จ
- 4) มาตรการปรับปรุงระเบียบ เกี่ยวกับการจัดสวัสดิการสำนักงานเศรษฐกิจการเกษตรมอบหมาย ให้คณะกรรมการสวัสดิการสำนักงานเศรษฐกิจการเกษตร เร่งดำเนินการทบทวนระเบียบ ข้อบังคับ

ประกาศของสวัสดิการสำนักงานเศรษฐกิจการเกษตร โดยยึดหลักข้อกฎหมาย ระเบียบ ข้อบังคับที่เกี่ยวข้อง
อย่างเคร่งครัด

5) มาตรการเพิ่มประสิทธิภาพการบริหารพัสดุ

5.1) ทบทวนผลการสอบทานรายการพัสดุที่อยู่ในความครอบครอง โดยให้พิจารณาถึงความถูกต้อง
ครบถ้วน ตรงกัน ทั้งจำนวน รายการ จำนวนเงิน และมูลค่าทางบัญชีต่อหน่วย

5.2) ตรวจสอบและสอบทานการบันทึกบัญชีสินทรัพย์ รายการอาคารสำนักงานและสิ่งปลูกสร้าง และ
รายการอาคารสำนักงาน และสิ่งปลูกสร้างไม่ระบุรายละเอียด รายการครุภัณฑ์ไม่ระบุรายละเอียดรายการ
สินทรัพย์ไม่มีตัวตน หากพบความคลาดเคลื่อนให้ดำเนินการปรับปรุงแก้ไขให้แล้วเสร็จโดยเร็ว

5.3) ตรวจสอบรายการทรัพย์สินที่ยังไม่แสดงมูลค่าทางบัญชีต่อหน่วย หากพบความคลาดเคลื่อน
ให้พิจารณาปรับปรุงตามหนังสือ กรมบัญชีกลาง ที่ กค 0410.3/ว43 ลงวันที่ 29 มกราคม 2562 เรื่อง คู่มือ
การบัญชีภาครัฐ เรื่อง ที่ดิน อาคาร และอุปกรณ์

5.4) กำหนดรูปแบบ/แนวทางการประเมินราคาทรัพย์สินที่ปัจจุบันยังไม่สามารถระบุมูลค่าทางบัญชี
ต่อหน่วย และกำหนดแนวทางปรับปรุงมูลค่าทางบัญชีของทรัพย์สินในระบบ GFMIS

5.5) กำหนดรูปแบบการจัดทำรายงานผลการตรวจนับพัสดุประจำปี โดยให้มีการแยกหมวดหมู่วัสดุ
ครุภัณฑ์ ตามประเภทสินทรัพย์และระบุวันที่ได้มา มูลค่าต่อหน่วย ให้ครบถ้วนทุกรายการ สำหรับการตรวจนับ
พัสดุประจำปี ต้องกำหนดให้มีการแสดงข้อมูลการรับ-จ่ายออกระหว่างปี จำนวนหน่วยวัสดุ และมูลค่าคงเหลือ
ต่อหน่วย มูลค่าคงเหลือสุทธิ เพื่อใช้ประโยชน์ในการปรับปรุงบัญชี วัสดุคงคลัง และค่าวัสดุ ณ สิ้นปีงวดบัญชี

5.6) ทบทวนการสำรวจอาคารหรือสิ่งปลูกสร้างบนที่ราชพัสดุที่อยู่ในความครอบครองของสำนักงาน
เศรษฐกิจการเกษตร

5.7) จัดทำฐานข้อมูลสารสนเทศเกี่ยวกับข้อมูลรายการที่ดิน อาคารหรือสิ่งปลูกสร้างที่ตั้งอยู่บน
ที่ราชพัสดุของสำนักงานเศรษฐกิจการเกษตร แยกเป็นประเภท ชนิดตามแผนผังรายละเอียดพร้อมระบุ
วัตถุประสงค์ในการใช้ประโยชน์ และมูลค่าต่อรายการ/หน่วย เพื่อให้ง่ายต่อการตรวจสอบและสืบค้น ทั้งนี้
กลุ่มตรวจสอบภายใน ได้จัดทำรายงานตามข้อสั่งการในมาตรการกำกับดูแล และการควบคุม เพื่อสนับสนุน
ให้เกิดการปรับปรุง กระบวนการบริหารความเสี่ยงของสำนักงานเศรษฐกิจการเกษตร จำนวน 3 ครั้ง ดังนี้

- รายงานตามข้อสั่งการจากการประชุมมาตรการกำกับดูแล และการควบคุมเพื่อสนับสนุนให้เกิด
การปรับปรุงกระบวนการบริหารความเสี่ยง ของสำนักงานเศรษฐกิจการเกษตร ครั้งที่ 5/2566 จำนวน 1 รายงาน

- รายงานตามข้อสั่งการจากการประชุมมาตรการกำกับดูแล และการควบคุมเพื่อสนับสนุนให้เกิด
การปรับปรุงกระบวนการบริหารความเสี่ยง ของสำนักงานเศรษฐกิจการเกษตร ครั้งที่ 1/2567 จำนวน 1 รายงาน

- รายงานตามข้อสั่งการจากการประชุมมาตรการกำกับดูแล และการควบคุมเพื่อสนับสนุนให้เกิด
การปรับปรุงกระบวนการบริหารความเสี่ยง ของสำนักงานเศรษฐกิจการเกษตร ครั้งที่ 2/2567 จำนวน 1 รายงาน

ผลสัมฤทธิ์/ประโยชน์ที่คาดว่าจะได้รับ

สามารถส่งเสริม สนับสนุนให้เกิดกระบวนการกำกับดูแล การควบคุม และการบริหารความเสี่ยง
อย่างเป็นระบบเพื่อให้ผลการดำเนินงานของหน่วยงาน บรรลุวัตถุประสงค์ เป้าหมาย อย่างมีประสิทธิภาพ
ตลอดจนมีการใช้จ่ายงบประมาณอย่างถูกต้อง ครอบคลุมวัตถุประสงค์ เป้าหมายการให้บริการของหน่วยงาน

และสอดคล้องกับวัตถุประสงค์และเป้าหมายการดำเนินงานตามแผนยุทธศาสตร์กระทรวงเกษตรและสหกรณ์ และยุทธศาสตร์ชาติต่อไป

ปัญหาและอุปสรรค

- 1) ผู้รับผิดชอบบางหน่วยงาน มีการรายงานผลการดำเนินงานตามมาตรการและข้อสั่งการจากการประชุม มาตรการกำกับฯ ในที่ประชุมอื่น โดยไม่ได้รายงานผลการดำเนินการดังกล่าวมายังกลุ่มตรวจสอบภายใน ซึ่งเป็นเจ้าภาพหลักในการรวบรวม ส่งผลให้ไม่สามารถสะท้อนปัญหา อุปสรรคที่เกิดขึ้นจริง หากหน่วยงาน ผู้รับผิดชอบไม่สามารถปฏิบัติตามข้อสั่งการได้ทันตามกรอบระยะเวลาที่กำหนด
- 2) ผู้รับผิดชอบบางหน่วยงานรายงานความก้าวหน้าในการปฏิบัติงานตามข้อสั่งการไม่ครบถ้วน ล่าช้า รวมถึงผู้บริหารบางหน่วยงานที่เกี่ยวข้องไม่ได้ให้ความสำคัญในการเข้าร่วมประชุมมาตรการกำกับฯ ทำให้ผู้เข้าร่วมประชุมต้องสรุปมติที่ประชุมไปถ่ายทอดต่ออีกครั้ง จึงเกิดความคลาดเคลื่อน ส่งผลให้การปฏิบัติงานไม่บรรลุ วัตถุประสงค์ของหน่วยงาน

ข้อเสนอแนะ

- 1) เห็นควรให้ผู้บริหารหน่วยงานเข้าร่วมประชุมมาตรการกำกับฯ ทุกครั้ง เพื่อรายงานความก้าวหน้า ตามข้อสั่งการ และติดตามผลการดำเนินการอย่างต่อเนื่องกรณีหน่วยรับตรวจไม่สามารถดำเนินการ ตามข้อสั่งการในมาตรการกำกับฯ
- 2) เห็นควรให้หน่วยรับตรวจรายงานปัญหา/อุปสรรค ในการดำเนินการ เพื่อหาแนวทางปรับปรุงแก้ไข หรือเพิ่มประสิทธิภาพในการปฏิบัติงานต่อไป

40. รายงาน/สรุปผลด้านพัฒนาระบบบริหารราชการ (กพร.)

ผลงาน/รายงาน 10 เรื่อง

- 1) ผลคะแนนตัวชี้วัดตามคำรับรองการปฏิบัติราชการระดับผู้อำนวยการ สำนัก/ศูนย์/กอง/สศท.1 - 12/ หน่วยงานขึ้นตรง พ.ศ. 2567 รอบ 6 เดือน
- 2) ผลคะแนนตัวชี้วัดตามมาตรการปรับปรุงประสิทธิภาพในการปฏิบัติราชการ ของ สศก. ประจำปีงบประมาณ พ.ศ. 2567 รอบ 6 เดือน
- 3) ผลคะแนนการประเมินโครงการส่งเสริมการพัฒนาหน่วยงานระดับ สำนัก/ศูนย์/กอง/สศท. 1 - 12 พ.ศ. 2567 รอบ 6 เดือน
- 4) แผนควบคุมภายในปีงบประมาณ พ.ศ 2567
- 5) รายงานการประเมินผลการควบคุมภายใน รอบ 12 เดือน ปีงบประมาณ พ.ศ. 2566
- 6) รายงานการประเมินผลการควบคุมภายใน รอบ 6 เดือน ปีงบประมาณ พ.ศ. 2567
- 7) ข้อมูลการประเมินสถานะการเป็นระบบราชการ 4.0 ของสำนักงานเศรษฐกิจการเกษตร ประจำปี งบประมาณ พ.ศ. 2567
- 8) ผลคะแนนการประเมินสถานะการเป็นระบบราชการ 4.0 ของสำนักงานเศรษฐกิจการเกษตร ประจำปี งบประมาณ พ.ศ. 2567

- 9) รายงานการพัฒนาบุคลากรด้านพัฒนาระบบราชการ
- 10) รายงานผลความก้าวหน้าการแบ่งส่วนราชการภายในกรม

รายงานผลการดำเนินงาน/ความก้าวหน้า (6 เดือน)

- 1) ดำเนินการจัดประชุมพิจารณา/ชี้แจง ถ่ายทอดรายละเอียดตัวชี้วัดระดับ กรม/สำนัก/กอง ประจำปี 2567 และดำเนินการจัดประชุมเพื่อติดตามการดำเนินการตามตัวชี้วัดรอบ 6 เดือน เพื่อประกอบการเลื่อนเงินเดือนรอบที่ 1/2567
- 2) ดำเนินการจัดประชุมพิจารณา/ชี้แจง ถ่ายทอดรายละเอียด โครงการส่งเสริมการพัฒนาหน่วยงานในสังกัด สำนักงานเศรษฐกิจการเกษตร ปี 2567 (ปีที่ 4) และดำเนินการติดตามผลการดำเนินการตามโครงการฯ เพื่อประกอบการเลื่อนเงินเดือนรอบที่ 1/2567 ด้วยแล้ว
- 3) ดำเนินการจัดประชุมคณะกรรมการบริหารความเสี่ยงและควบคุมภายในของสำนักงานเศรษฐกิจการเกษตร เพื่อพิจารณาจัดทำรายงานผลการประเมินการควบคุมภายในปี พ.ศ. 2566 ส่งกระทรวงฯ ได้ทันตามเวลาที่กำหนด (30 ธันวาคม 2566) และอยู่ระหว่างดำเนินการติดตามผลตามแผนการปรับปรุงการควบคุมภายในฯ ปี พ.ศ. 2567 รอบ 6 เดือนเพื่อรายงานกระทรวงฯ ต่อไป
- 4) ดำเนินการจัดประชุมเตรียมการจัดทำข้อมูลสถานการณ์เป็นระบบราชการ 4.0 (PMQA 4.0) และร่วมกับ สำนัก/ศูนย์/กอง/สศท.1-12 เพื่อจัดทำข้อมูลสมัครรับรางวัลบริหารราชการแบบมีส่วนร่วม โดยอยู่ระหว่างดำเนินการรวบรวมประมวลผลข้อมูล เพื่อสมัครและส่งข้อมูลต่าง ๆ ตามระบบของสำนักงานคณะกรรมการพัฒนาระบบราชการ
- 5) ดำเนินการจัดทำรายงานผลความก้าวหน้าการแบ่งส่วนราชการภายในกรม ส่งให้ สำนักงานปลัดกระทรวง เกษตรและสหกรณ์
- 6) จัดโครงการแลกเปลี่ยนเรียนรู้ แนวทางการพัฒนาองค์การเพื่อสมัครรับรางวัลเลิศรัฐ ปี 2567 วันที่ 8 กุมภาพันธ์ 2567
- 7) ส่งบุคลากรเข้าร่วมกิจกรรมการให้คำปรึกษาแนะนำเรื่อง สร้างการรับรู้ สู่ความเข้าใจ เพื่อเป็นกลไกในการควบคุมความเสี่ยง
- 8) ส่งบุคลากรเข้าร่วมกิจกรรมสัมมนา ภาวะเศรษฐกิจการเกษตรปี 2566 และแนวโน้มปี 2567 "Grow Strong Beyond the Future : เสริมแกร่งเกษตรกรไทย สู่ก้าวใหม่ที่มั่นคง"
- 9) ส่งบุคลากรเข้าร่วม ประชุมเสวนาแลกเปลี่ยนเรียนรู้ เรื่อง ถอดรหัสความสำเร็จการขับเคลื่อนสู่องค์การ 4.0
- 10) ส่งบุคลากรเข้าร่วม สัมมนาเรื่องการเพิ่มศักยภาพบุคลากรเพื่อเตรียมความพร้อมในการติดตามและวิเคราะห์ภัยเศรษฐกิจการเกษตร
- 11) ส่งบุคลากรเข้าร่วม อบรมเรื่องจัดซื้อจัดจ้างอย่างไรให้มีประสิทธิภาพ
- 12) ส่งบุคลากรเข้าร่วม รับฟังคลินิกรางวัลเลิศรัฐ สาขาการบริหารราชการแบบมีส่วนร่วม ประเภทร่วมมือใจแก๊จน ประจำปีงบประมาณ พ.ศ. 2567
- 13) ส่งบุคลากรเข้าร่วม สัมมนาเรื่องแนวทางการพัฒนาระบบประกันภัยภาคการเกษตร
- 14) ส่งบุคลากรเข้าร่วม เสวนาสาธารณะ Research and Policy Dialogue ครั้งที่ 7 : รัฐบาล ปรับใหญ่ ปฏิรูปราชการไทยสู่อนาคต
- 15) ส่งบุคลากรเข้าร่วม คลินิกการให้คำปรึกษาการจัดโครงสร้างส่วนราชการ แบบไม่เพิ่มจำนวนกอง (Rearrange)
- 16) ส่งบุคลากรเข้าร่วม อบรมระบบบริหารจัดการเอกสารอิเล็กทรอนิกส์ (e-Document) สำหรับผู้ใช้งาน

ผลสัมฤทธิ์/ประโยชน์ที่คาดว่าจะได้รับ

- 1) หน่วยงานปฏิบัติงานได้อย่างมีประสิทธิภาพ ประสิทธิภาพ บรรลุยุทธศาสตร์ของหน่วยงาน ยุทธศาสตร์ชาติ และเกิดประโยชน์สุขต่อประชาชน
- 2) เพื่อประเมินการพัฒนาหน่วยงาน และให้หน่วยงานได้เกิดการแลกเปลี่ยนเรียนรู้ พร้อมทั้งนำจุดเด่นไปเป็นแบบอย่าง และนำจุดที่ควรพัฒนา/ปรับปรุง ไปพัฒนา/ปรับปรุงหน่วยงาน / สร้างแรงจูงใจให้แก่บุคลากร ในการมีส่วนร่วมพัฒนาหน่วยงานและองค์การ
- 3) หน่วยงานดำเนินการจัดทำรายงานผลการประเมินการควบคุมภายในปี พ.ศ. 2566 ส่งกระทรวงฯ ได้ทันตามเวลาที่กำหนด (30 ธันวาคม 2566) และดำเนินการติดตามผลตามแผนการปรับปรุงการควบคุมภายในฯ ปี พ.ศ. 2567 รอบ 6 เดือน เพื่อให้เกิดประสิทธิภาพและประสิทธิผลในการดำเนินงาน บรรลุเป้าหมาย การดำเนินงาน การเงิน การใช้ทรัพยากร การดูแลรักษาทรัพย์สิน การป้องกัน/ลดความผิดพลาด ความเสียหาย การรั่วไหล การสิ้นเปลือง และการทุจริตของหน่วยงาน
- 4) ช่วยส่งเสริมให้หน่วยงานภาครัฐมีการพัฒนาองค์การไปสู่ “ระบบราชการ 4.0” ที่มีการทำงานอย่างเปิดกว้างและเชื่อมโยงถึงกัน มีการทำงานโดยยึดประชาชนเป็นศูนย์กลาง เป็นองค์การที่มีขีดสมรรถนะสูง และทันสมัยโดยอาศัยปัจจัยหลักสำคัญคือ การสานพลังทุกภาคส่วน การสร้างนวัตกรรม และการปรับเข้าสู่การเป็นดิจิทัล
- 5) บุคลากรได้รับการเพิ่มพูนทักษะ ความรู้ ความสามารถ ทั้งในงานที่ปฏิบัติและทักษะที่จำเป็นอื่น ๆ เพื่อเพิ่มประสิทธิภาพให้กับระบบราชการ

ปัญหาและอุปสรรค ข้อเสนอแนะ

-ไม่มี-



แผนงานยุทธศาสตร์การเกษตรสร้างมูลค่า

4.1.2 แผนงานยุทธศาสตร์การเกษตรสร้างมูลค่า

1. โครงการบริหารจัดการการผลิตสินค้าเกษตรตามแผนที่ เกษตรเพื่อการบริหารจัดการเชิงรุก (Agri-Map)		งบประมาณ 5,000,000 บาท		
กิจกรรม	งบประมาณ (บาท)	ผลการใช้จ่ายเงิน (รวม PO)	ร้อยละ	เจ้าภาพ
รวม	5,000,000	2,151,891.20	43.04	
กิจกรรมที่ 1 จัดทำข้อมูลสารสนเทศเพื่อ สนับสนุนการบริหารจัดการสินค้าเกษตรใน ระดับจังหวัด	2,000,000	823,409	41.17	กนผ.
กิจกรรมที่ 2 การศึกษาแนวทางการจัดทำเขต ส่งเสริมการปลูกพืชเศรษฐกิจที่สำคัญ	3,000,000	1,328,482.20	44.28	

ตัวชี้วัดโครงการ : ข้อเสนอแนะเชิง
นโยบาย มาตรการ และแนวทาง
บริหารจัดการสินค้าเกษตรที่มี
ศักยภาพของพื้นที่ 2 เรื่อง

เป้าหมายเชิงผลผลิต (Output)

- 1) รายงานข้อมูลสารสนเทศสินค้าเกษตรที่มี
ศักยภาพระดับจังหวัด (สศท. 1-12)
- 2) ข้อเสนอแนะเชิงนโยบาย มาตรการ และแนวทาง
บริหารจัดการสินค้าเกษตรที่มีศักยภาพ (กนผ./
สศท. 1-12)
- 3) รายงานการติดตามประเมินผลโครงการ (ศปผ.)

รายงานผลการดำเนินงาน / ความก้าวหน้า**(6 เดือน)**

กิจกรรมที่ 1 จัดทำข้อมูลสารสนเทศเพื่อสนับสนุน
การบริหารจัดการสินค้าเกษตรในระดับจังหวัด

- 1.1) เตรียมงานวิชาการโดยจัดทำกรอบตัวอย่าง
กำหนดขนาดตัวอย่าง และวางแผนการสำรวจ

ซึ่งขณะนี้ดำเนินการจัดทำข้อมูลพยากรณ์สินค้า
เกษตรที่มีศักยภาพระดับจังหวัดเสร็จเรียบร้อยแล้ว
และอยู่ระหว่างสำรวจข้อมูลและรวบรวมข้อมูล
ต้นทุนการผลิต/ข้อมูลภูมิสารสนเทศ/ติดตาม
สถานการณ์สินค้าเกษตรในระดับพื้นที่ตามเป้าหมาย
ที่กำหนด

1.2) การติดตามและรายงานการดำเนินงาน
โครงการฯ โดยได้ติดตามและรวบรวมข้อมูลผลการ
ดำเนินงานโครงการ และจัดทำรายงานประจำเดือน
มกราคม - มีนาคม 2567

กิจกรรมที่ 2 การศึกษาแนวทางการจัดทำเขต
ส่งเสริมการปลูกพืชเศรษฐกิจที่สำคัญ

2.1) การจัดทำแนวทางพัฒนาสินค้าเกษตร
ที่มีศักยภาพเพื่อทดแทนการผลิตในพื้นที่ไม่
เหมาะสม โดยเตรียมงานวิชาการ ศึกษาข้อมูล
ที่เกี่ยวข้อง คัดเลือกกลุ่มตัวอย่าง พื้นที่เป้าหมายใน
การศึกษา และจัดประชุมชี้แจงรายละเอียด
โครงการฯ เมื่อวันที่ 22 ธันวาคม 2566 ทั้งนี้
ได้กำหนดกลุ่มตัวอย่าง จัดทำร่างรายงานบทที่ 1

และแบบสอบถามเรียบร้อยแล้ว ขณะนี้อยู่ระหว่างลงพื้นที่สำรวจข้อมูลและบันทึกข้อมูล

2.2) การศึกษาวิเคราะห์การสร้างความมูลค่าเพิ่มสินค้าเกษตรที่มีศักยภาพ โดยการจัดทำและนำเสนอเค้าโครงการศึกษาฯ และแบบสอบถามในที่ประชุมคณะทำงานวิชาการประจำกองนโยบายและแผนพัฒนาการเกษตร เมื่อวันที่ 15 ธันวาคม 2566 และมีการปรับแก้ไขตามข้อคิดเห็นของที่ประชุมเรียบร้อยแล้ว โดยได้มีการลงพื้นที่สำรวจข้อมูลแล้ว 4 ครั้ง ในอำเภอเมืองประจวบคีรีขันธ์ อำเภอหัวหิน อำเภอกุยบุรี อำเภอสามร้อยยอด และอำเภอปราณบุรี จังหวัดประจวบคีรีขันธ์ และอยู่ระหว่างบันทึกและประมวลข้อมูล รวมทั้งอยู่ระหว่างเตรียมลงพื้นที่ในจังหวัดเพชรบุรี ราชบุรี สมุทรสาคร และกาญจนบุรี

2.3) การติดตามประเมินผลโครงการ **การประเมินผล** โดยจัดทำเค้าโครงการประเมินผล และลงพื้นที่สำรวจข้อมูลเรียบร้อยแล้ว ทั้งสิ้น 12 จังหวัด ได้แก่ จังหวัดหนองบัวลำภู ชัยภูมิ หนองคาย มหาสารคาม ร้อยเอ็ด กาฬสินธุ์ นครราชสีมา สุรินทร์ ศรีสะเกษ ยโสธร สุโขทัย และชัยนาท โดยขณะนี้อยู่ในขั้นตอนการประมวลผลและวิเคราะห์ข้อมูล และการติดตามผลการดำเนินงานโครงการปี 2567 โดยมีการศึกษาข้อมูลรายละเอียด จัดทำตัวชี้วัดในระบบประเมินผลและติดตามโครงการเชิงนโยบายของกระทรวงเกษตรและสหกรณ์ รวมทั้งรวบรวมรายงานการติดตามผลการดำเนินงานปี 2567 ไตรมาสที่ 1 เรียบร้อยแล้ว ขณะนี้อยู่ระหว่างรวบรวมรายงานผลการดำเนินงานปี 2567 ไตรมาสที่ 2 จากหน่วยงานที่เกี่ยวข้องผ่านระบบประเมินผลและติดตามโครงการเชิงนโยบายของกระทรวงเกษตรและ

สหกรณ์ เพื่อรายงานผู้บริหารกระทรวงเกษตรและสหกรณ์ต่อไป

ผลสัมฤทธิ์หรือประโยชน์ที่คาดว่าจะได้รับ

1) เกษตรกรมีข้อมูลประกอบการตัดสินใจเลือกผลิตสินค้าเกษตรได้อย่างมีประสิทธิภาพ รวมทั้งสามารถลดต้นทุนการผลิต มีรายได้เพิ่มขึ้น ตลอดจนลดความเสี่ยงทางด้านการตลาด

2) ภาครัฐและหน่วยงานที่เกี่ยวข้องสามารถนำมาใช้เป็นข้อมูลประกอบการกำหนดนโยบายมาตรการ และแนวทางการพัฒนา สำหรับการบริหารจัดการสินค้าเกษตรที่เหมาะสมตามศักยภาพของพื้นที่ รวมทั้งสนับสนุน ส่งเสริมในเรื่องต่าง ๆ

3) ผู้บริหารกระทรวงเกษตรและสหกรณ์และหน่วยงานที่เกี่ยวข้อง นำข้อมูลผลการติดตามและประเมินผลไปใช้ในการปรับปรุง แก้ไข และวางแผนการดำเนินงานโครงการให้บรรลุตามวัตถุประสงค์ มีการส่งเสริมการผลิตทางการเกษตรที่เหมาะสม สอดคล้องกับความต้องการของตลาด สามารถรักษาเสถียรภาพของระดับราคาผลผลิตทางการเกษตร และยกระดับรายได้ของเกษตรกรให้สูงขึ้น

ปัญหาและอุปสรรค ข้อเสนอแนะ

-ไม่มี-

2. โครงการระบบส่งเสริมการเกษตรแบบแปลงใหญ่		งบประมาณ 1,200,000 บาท		
กิจกรรม	งบประมาณ (บาท)	ผลการใช้จ่ายเงิน (รวม PO)	ร้อยละ	เจ้าภาพ
กิจกรรม : การประเมินผลโครงการยกระดับแปลงใหญ่ด้วยเกษตรสมัยใหม่และเชื่อมโยงตลาด	1,200,000	600,714.65	50.06	ศพพ.

ตัวชี้วัดโครงการ : รายงานการประเมินผลโครงการยกระดับแปลงใหญ่ด้วยเกษตรสมัยใหม่และเชื่อมโยงตลาด 1 เรื่อง

และนำไปใช้ประโยชน์ในการปรับปรุงและวางแผนการดำเนินงานโครงการให้บรรลุตามวัตถุประสงค์ของโครงการฯ

ปัญหาและอุปสรรค ข้อเสนอแนะ

- ไม่มี -

เป้าหมายเชิงผลผลิต (Output)

รายงานการประเมินผลโครงการยกระดับแปลงใหญ่ด้วยเกษตรสมัยใหม่และเชื่อมโยงตลาด (ศพพ./สศท. 1-12)

รายงานผลการดำเนินงาน/ความก้าวหน้า (6 เดือน)

- ลงพื้นที่เพื่อสำรวจข้อมูลแล้วเสร็จจำนวน 4 ครั้ง ได้แก่ ครั้งที่ 1 ภาคกลาง (8 - 11 มกราคม 2567) จังหวัดลพบุรี และกาญจนบุรี ครั้งที่ 2 ภาคใต้ (22 มกราคม - 3 กุมภาพันธ์ 2567) จังหวัดตรัง และสุราษฎร์ธานี ครั้งที่ 3 ภาคเหนือ (14 - 23 กุมภาพันธ์ 2567) จังหวัดพะเยา และแพร่ และ ครั้งที่ 4 ภาคตะวันออกเฉียงเหนือ (6 - 15 มีนาคม 2567) จังหวัดบึงกาฬ และอุดรธานี อยู่ระหว่างประมวลผล/วิเคราะห์ข้อมูล

ผลสัมฤทธิ์หรือประโยชน์ที่คาดว่าจะได้รับ

ผู้บริหารกระทรวงเกษตรและสหกรณ์ และหน่วยงานที่เกี่ยวข้องได้รับทราบผลการประเมิน

3. โครงการพัฒนาเกษตรกรรมยั่งยืน		งบประมาณ 3,675,200 บาท		
กิจกรรม	งบประมาณ (บาท)	ผลการใช้จ่ายเงิน (รวม PO)	ร้อยละ	เจ้าภาพ
รวม	3,675,200	1,371,067.78	37.31	
กิจกรรมที่ 1 ติดตามการดำเนินงานโครงการส่งเสริมเกษตรทฤษฎีใหม่	300,000	109,060.10	36.35	กนผ.
กิจกรรมที่ 2 ขับเคลื่อนการพัฒนาเกษตรอินทรีย์ ภายใต้แผนปฏิบัติการด้านเกษตรอินทรีย์ พ.ศ. 2566-2570	2,675,200	850,373.68	31.79	ศปผ.
กิจกรรมที่ 3 การติดตามและประเมินผลโครงการเกษตรผสมผสาน	700,000	411,634	58.80	ศปผ.

ตัวชี้วัดโครงการ : รายงาน
สรุปผลการดำเนินงาน
การพัฒนาเกษตรอินทรีย์
ภาพรวมของประเทศ 2 เรื่อง

ตัวชี้วัดโครงการ : รายงาน
การติดตามประเมินผลโครงการ
เกษตรอินทรีย์ เกษตรทฤษฎีใหม่
และเกษตรผสมผสาน 3 เรื่อง

เป้าหมายเชิงผลผลิต (Output)

- 1) รายงานสรุปผลการดำเนินงานการพัฒนาเกษตรอินทรีย์ภาพรวมของประเทศ จำนวน 2 เรื่อง (กนผ.)
- 2) รายงานการติดตามประเมินผลโครงการเกษตรอินทรีย์ เกษตรทฤษฎีใหม่ และเกษตรผสมผสาน จำนวน 3 เรื่อง (ศปผ.)

3) แนวทางการพัฒนาเกษตรอินทรีย์รายสินค้า (ด้านพืช ปศุสัตว์ และประมง) ระดับพื้นที่ จำนวน 12 เรื่อง (สศท. 1-12)

รายงานผลการดำเนินงาน/ความก้าวหน้า (6 เดือน)

1) การดำเนินงานการพัฒนาเกษตรอินทรีย์ภาพรวมของประเทศ

1.1) อยู่ระหว่าง รวบรวมเอกสารจากหน่วยงานในสังกัดที่ต้องการเสนอทบทวนและแต่งตั้งคณะกรรมการในความรับผิดชอบ เพื่อเสนอคณะรัฐมนตรีพิจารณาให้ความเห็นชอบแต่งตั้งคณะกรรมการที่เกี่ยวข้อง โดยฝ่ายเลขานุการฯ ได้จัดส่งเอกสารที่เกี่ยวข้องสำหรับกรณีคณะกรรมการพัฒนาเกษตรอินทรีย์แห่งชาติเรียบร้อยแล้ว

1.2) อยู่ระหว่างรวบรวมผลการดำเนินงานและข้อมูลประกอบการประชุมคณะกรรมการพัฒนาเกษตรอินทรีย์แห่งชาติ

1.3) ส่งหนังสือขอให้หน่วยงานทั้งในและนอกสังกัดกระทรวงเกษตรและสหกรณ์ รายงาน

ความก้าวหน้าในการดำเนินโครงการพัฒนา
เกษตรอินทรีย์ ปีงบประมาณ พ.ศ. 2567

1.4) ลงพื้นที่ เพื่อติดตามสถานการณ์
ของเกษตรกรและกลุ่มเกษตรกรผู้ทำเกษตรอินทรีย์
จำนวน 3 ครั้ง (1) จังหวัดสุพรรณบุรี เมื่อวันที่ 1 - 2
กุมภาพันธ์ 2567 (2) จังหวัดนครพนม และ
สกลนคร เมื่อวันที่ 4-8 มีนาคม 2567 และ
(3) จังหวัดเชียงใหม่ เมื่อวันที่ 11-15 มีนาคม 2567

1.5) อยู่ระหว่างติดตามสถานการณ์เกษตร
อินทรีย์ในพื้นที่รายจังหวัด รอบ 6 เดือน โดยการ
ประสานและการเข้าร่วมการประชุมระดับจังหวัด
เพื่อติดตามความก้าวหน้าในการปฏิบัติตาม
แผนพัฒนาการเกษตรอินทรีย์ระดับจังหวัด ทั้งด้าน
พืช ปศุสัตว์ ประมง ฯลฯ

2) การติดตามและประเมินผลโครงการ

2.1) เกษตรอินทรีย์ บันทึกข้อมูลแบบ
รายงานลงระบบประเมินผลและติดตามโครงการ
เชิงนโยบายของกระทรวงเกษตรและสหกรณ์
รวบรวมข้อมูลและจัดทำรายงานผลการดำเนินงาน
ของหน่วยงาน รอบ 6 เดือน และเก็บรวบรวม
ข้อมูลในพื้นที่จังหวัดมหาสารคาม ขอนแก่น
ศรีสะเกษ นครพนม น่าน เชียงใหม่ เชียงราย และ
พะเยา เรียบร้อยแล้ว

2.2) เกษตรทฤษฎีใหม่ บันทึกข้อมูล
ประเด็น/ตัวชี้วัดตามแบบรายงานลงระบบ
ประเมินผล และติดตามโครงการเชิงนโยบาย
ของ กระทรวงเกษตรและสหกรณ์เรียบร้อยแล้ว
และอยู่ระหว่างเก็บรวบรวมข้อมูลในพื้นที่

2.3) เกษตรผสมผสาน รวบรวมข้อมูล
จากทุกหน่วยงานกระทรวงเกษตรและสหกรณ์
เพื่อกำหนดประเด็น/กิจกรรม/ตัวชี้วัด ในการ
ติดตามผลการดำเนินงานโครงการ ปี 2567 และ
อยู่ระหว่างประมวลผลและวิเคราะห์ข้อมูล
เพื่อจัดทำรายงาน

3) การจัดทำแนวทางการเพิ่มมูลค่าสินค้าเกษตร
อินทรีย์ในระดับพื้นที่ จัดทำรายงานบทที่ 1-2
เรียบร้อยแล้ว และอยู่ระหว่างจัดเก็บข้อมูลในพื้นที่

ผลสัมฤทธิ์หรือประโยชน์ที่คาดว่าจะได้รับ

1) รายงานสรุปผลการดำเนินงานการพัฒนา
เกษตรอินทรีย์ในภาพรวมของประเทศ และ
รายงานการติดตามประเมินผลโครงการ (เกษตร
อินทรีย์ เกษตรทฤษฎีใหม่ และเกษตรผสมผสาน)
มีการนำไปใช้ประโยชน์ตามวัตถุประสงค์ที่กำหนดไว้
รวมทั้งสามารถขับเคลื่อนการพัฒนาเกษตรกรรม
ยั่งยืนของประเทศได้อย่างต่อเนื่อง

2) หน่วยงานระดับพื้นที่มีกรอบแนวทาง
การพัฒนาการเกษตรอินทรีย์รายสินค้าที่เหมาะสม
และตอบสนองความต้องการของพื้นที่ได้อย่าง
แท้จริง เพื่อใช้ประกอบการพิจารณาจัดทำนโยบาย
และมาตรการในส่วนที่เกี่ยวข้อง

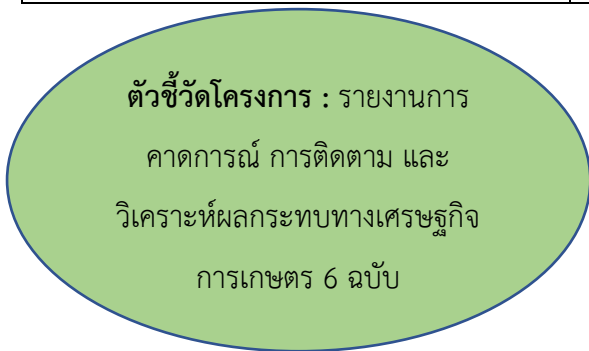
ปัญหาและอุปสรรค

การแต่งตั้งคณะกรรมการพัฒนาเกษตรอินทรีย์
แห่งชาติยังอยู่ในขั้นตอนการพิจารณาและ
ดำเนินการที่ใช้เวลานานขึ้น อาจทำให้การจัด
ประชุมล่าช้ากว่ากำหนด และกระทบต่อความ
ต่อเนื่องในการขับเคลื่อนการพัฒนาเกษตรอินทรีย์
ในภาพรวม

ข้อเสนอแนะ

ฝ่ายเลขานุการฯ ควรหารือเพื่อเตรียมความ
พร้อมในการจัดประชุมไว้ล่วงหน้า

4. โครงการเตือนภัยเศรษฐกิจการเกษตร		งบประมาณ 2,000,000 บาท		
กิจกรรม	งบประมาณ (บาท)	ผลการใช้จ่ายเงิน (รวม PO)	ร้อยละ	เจ้าภาพ
รวม	2,000,000	872,089.30	43.60	
กิจกรรมที่ 1 พัฒนาศักยภาพการติดตามและวิเคราะห์ภัยพิบัติทางการเกษตร	1,000,000	575,927.30		ศกช.
กิจกรรมที่ 2 บริหารจัดการข้อมูลขนาดใหญ่ด้านการเกษตร	1,000,000	296,162		



เป้าหมายเชิงผลผลิต (Output)

รายงานการคาดการณ์ การติดตาม และวิเคราะห์ผลกระทบทางเศรษฐกิจการเกษตร จำนวน 6 ฉบับ

รายงานผลการดำเนินงาน / ความก้าวหน้า (6 เดือน)

- 1) รายงานการวิเคราะห์ผลกระทบจากสถานการณ์สงครามอิสราเอล-ปาเลสไตน์ ผลกระทบต่อเศรษฐกิจไทย
- 2) รายงานการวิเคราะห์ผลกระทบจากสถานการณ์อุทกภัย และแนวทาง/มาตรการช่วยเหลือเกษตรกร ปี 2566 (ช่วงการเกิดภัยวันที่ 1 กันยายน - 9 ตุลาคม 2566)
- 3) รายงานการวิเคราะห์ผลกระทบจากสถานการณ์อุทกภัย และแนวทาง/มาตรการช่วยเหลือเกษตรกร ปี 2566 (ช่วงการเกิดภัยวันที่ 1 กันยายน - 24 ตุลาคม 2566)
- 4) รายงานการวิเคราะห์เรื่อง ฟืนฟู่เศรษฐกิจฐานราก...ทางรอดของภาคเกษตรไทย

5) รายงานการวิเคราะห์เรื่อง Generative AI หรือปัญญาประดิษฐ์แบบสร้างสรรค์ : อนาคตภาคเกษตรไทยยุค Agriculture Technology (AgTech)

6) รายงานการวิเคราะห์เรื่อง ปรากฎการณ์เอลนีโญ...ผลกระทบต่อภาคเกษตรไทย และอุตสาหกรรมเกี่ยวเนื่อง

7) รายงานการวิเคราะห์เรื่อง วิกฤต “ทะเลแดง” กับแนวโน้มราคาสินค้าโภคภัณฑ์เกษตร

8) รายงานการวิเคราะห์เรื่อง Crop yield prediction : เทคโนโลยีสำคัญสู่อนาคตเกษตรอัจฉริยะ

9) รายงานการวิเคราะห์เรื่อง “เงินฝืด” หรือ “เงินเฟ้อ” กักตักภัยที่ซ่อนอยู่หลังเศรษฐกิจไทย

10) รายงานการวิเคราะห์เรื่อง ราคาน้ำมันโลกผันผวนท่ามกลางความขัดแย้งทางภูมิรัฐศาสตร์

ผลสัมฤทธิ์หรือประโยชน์ที่คาดว่าจะได้รับ

1) เจ้าหน้าที่สำนักงานเศรษฐกิจการเกษตรหน่วยงานที่เกี่ยวข้อง และผู้มีส่วนได้ส่วนเสียสามารถนำองค์ความรู้ ไปใช้ประโยชน์ในการกำหนดมาตรการและแนวทางในการดำเนินงานรองรับผลกระทบและการปรับตัว รวมทั้งบริหารจัดการข้อมูลและวิเคราะห์ข้อมูลได้อย่างมีประสิทธิภาพ

2) เจ้าหน้าที่สำนักงานเศรษฐกิจการเกษตร
หน่วยงานที่เกี่ยวข้อง สามารถปรับใช้หลักการ
ประเมินผลกระทบหลังจากเกิดภัยพิบัติในภาค
การเกษตรที่ใช้อยู่ในปัจจุบันให้สอดคล้องกับสภาพ
ความเป็นจริงที่เกิดขึ้นและสอดคล้องกับหลักการ
สากล

5. โครงการสร้างมูลค่าเพิ่มจากวัสดุเหลือใช้ทางการเกษตร		งบประมาณ 6,150,000 บาท		
กิจกรรม	งบประมาณ (บาท)	ผลการใช้จ่ายเงิน (รวม PO)	ร้อยละ	เจ้าภาพ
รวม	6,150,000	2,247,743.92	36.55	
กิจกรรมที่ 1 ติดตามประเมินผลโครงการสร้างมูลค่าเพิ่มจากวัสดุเหลือใช้ทางการเกษตร	400,000	55,440		ศปผ.
กิจกรรมที่ 2 ศึกษาโซ่อุปทานของการจัดการวัสดุเหลือใช้ทางการเกษตร	3,700,000	1,148,330.92		สศท. 1-12
กิจกรรมที่ 3 ศึกษาแนวทางการสร้างมูลค่าเพิ่มทางเศรษฐกิจจากการนำวัสดุเหลือใช้ทางการเกษตร รวมทั้งผลผลิตทางการเกษตรส่วนเกินมาใช้ประโยชน์	2,050,000	1,043,973		สวศ.

ตัวชี้วัดโครงการ : 1. รายงาน

การศึกษาแนวทางการสร้างมูลค่าเพิ่มทางเศรษฐกิจจากการนำวัสดุเหลือใช้ทางการเกษตร รวมทั้งผลผลิตทางการเกษตรส่วนเกินมาใช้ประโยชน์ 1 เรื่อง

ตัวชี้วัดโครงการ : 2. รายงาน

การศึกษาโซ่อุปทานของการจัดการวัสดุเหลือใช้ทางการเกษตร 1 เรื่อง

ตัวชี้วัดโครงการ : 3. รายงานการ

ติดตามประเมินผลโครงการสร้างมูลค่าเพิ่มจากวัสดุเหลือใช้ทางการเกษตร 1 เรื่อง

เป้าหมายเชิงผลผลิต (Output) (ชื่อผลผลิต/หน่วยงานที่รับผิดชอบ)

- 1) รายงานการติดตามประเมินผลโครงการสร้างมูลค่าเพิ่มจากวัสดุเหลือใช้ทางการเกษตร
- 2) รายงานการศึกษาโซ่อุปทานของการจัดการวัสดุเหลือใช้ทางการเกษตร
- 3) รายงานผลการศึกษานำแนวทางการสร้างมูลค่าเพิ่มทางเศรษฐกิจจากการนำวัสดุเหลือใช้ทางการเกษตร รวมทั้งผลผลิตทางการเกษตรส่วนเกินมาใช้ประโยชน์ ทำการศึกษาจำนวน 4 เรื่อง ดังนี้
 - 3.1) การศึกษาแนวทางการบริหารจัดการซังข้าวโพดเลี้ยงสัตว์
 - 3.2) การศึกษาแนวทางการบริหารจัดการเปลือกทุเรียนเพื่อสร้างมูลค่าเพิ่ม
 - 3.3) การศึกษาแนวทางการบริหารจัดการสิ่งปฏิกูลจากฟาร์มโคนม ในการผลิตก๊าซชีวภาพ

3.4) การศึกษาการตัดสินใจของเกษตรกรในการลดการเผาวัสดุเหลือใช้จากการทำนาข้าว

รายงานผลการดำเนินงาน / ความก้าวหน้า (6 เดือน)

กิจกรรมที่ 1 : รายงานการติดตามประเมินผลโครงการสร้างมูลค่าเพิ่มจากวัสดุเหลือใช้ทางการเกษตร

จัดทำประเด็นตัวชี้วัดในการติดตามประเมินผลโครงการ จำนวน 1 เรื่อง ผลการดำเนินงานไตรมาสที่ 1 ผ่านระบบติดตามประเมินผลและติดตามโครงการเชิงนโยบายกระทรวงเกษตรและสหกรณ์เรียบร้อยแล้ว ขณะนี้อยู่ระหว่างวางแผนการติดตามในพื้นที่ สำหรับการจัดทำรายงานไตรมาสที่ 2

กิจกรรมที่ 2 รายงานการศึกษาไข่อุปทานของการจัดการวัสดุเหลือใช้ทางการเกษตร

สำนักงานเศรษฐกิจการเกษตรที่ 1-7 และ 10-12 ศึกษาเรื่อง การศึกษาการตัดสินใจของเกษตรกรในการลดการเผาวัสดุเหลือใช้จากการทำนาข้าว จำนวน 10 เล่ม มีวัตถุประสงค์เพื่อศึกษาปัจจัยที่เกี่ยวข้องกับการตัดสินใจเผาวัสดุเหลือใช้ในนาข้าวของเกษตรกร และศึกษาอิทธิพลของมาตรการที่เกี่ยวข้องกับการตัดสินใจลดการเผาในนาข้าวของเกษตรกร โดยมีพื้นที่เป้าหมาย ได้แก่ จังหวัด พิ จั ต ร ส ก ล น ค ร น ค ร ร า ช ส ี ม า พระนครศรีอยุธยา ชัยภูมิ นครพนม อุตรธานี ปราจีนบุรี นครนายก อุบลราชธานี กำแพงเพชร สุพรรณบุรี กาฬสินธุ์ บุรีรัมย์ เพชรบูรณ์ ขอนแก่น ลพบุรี สุรินทร์ พิษณุโลก ยโสธร เชียงราย ศรีสะเกษ สุโขทัย นครปฐม เพชรบุรี และกาญจนบุรี ผลที่คาดว่าจะได้รับภาครัฐสามารถนำข้อมูลที่ได้จากการศึกษาไปประกอบการกำหนดแนวทางและมาตรการจูงใจที่เหมาะสมของภาครัฐในการสนับสนุนและส่งเสริมการลดการเผาวัสดุเหลือใช้ทางการเกษตรจากนาข้าว ซึ่งนักวิจัยได้ผ่านการ

อบรมเชิงปฏิบัติการเรื่องการจัดการวัสดุเหลือใช้ทางการเกษตรเพื่อเพิ่มมูลค่าและลดปัญหาสิ่งแวดล้อม เมื่อวันที่ 20- 23 พฤศจิกายน 2566 ทั้งนี้ สำนักงานเศรษฐกิจการเกษตรในพื้นที่ จัดทำแบบสอบถามเกษตรกร ข้อมูลงานวิจัยเรียบร้อยแล้ว และบางหน่วยงานอยู่ระหว่างการเตรียมแผนการจัด Lab in the field และสำนักงานเศรษฐกิจการเกษตรที่ 8 ศึกษาเรื่อง การศึกษาห่วงโซ่คุณค่าวัสดุเหลือใช้จากมังคุดของกลุ่มเกษตรกรจังหวัดนครศรีธรรมราช มีวัตถุประสงค์เพื่อศึกษาห่วงโซ่คุณค่าวัสดุเหลือใช้จากมังคุดของกลุ่มเกษตรกรจังหวัดนครศรีธรรมราช โดยมีพื้นที่เป้าหมาย ได้แก่ จังหวัดนครศรีธรรมราช ผลที่คาดว่าจะได้รับเกษตรกร กลุ่มเกษตรกร และผู้มีส่วนเกี่ยวข้องสามารถใช้เป็นข้อมูลประกอบการตัดสินใจในการบริหารจัดการและวางแผนการดำเนินธุรกิจเกี่ยวกับการผลิตและแปรรูปวัสดุเหลือใช้จากมังคุด และหน่วยงานที่เกี่ยวข้องสามารถใช้เป็นข้อมูลประกอบการพิจารณาจัดทำนโยบาย มาตรการ และแผนพัฒนาเศรษฐกิจภาคเกษตรด้วยการสร้างมูลค่าเพิ่มจากวัสดุเหลือใช้ทางการเกษตร รวมทั้งสำนักงานเศรษฐกิจการเกษตรที่ 9 ศึกษาเรื่อง การศึกษาวิสาหกิจชุมชนการแปรรูปวัสดุเหลือใช้จากกาแฟในภาคใต้ตอนล่าง มีวัตถุประสงค์เพื่อศึกษาการบริหารจัดการวัสดุเหลือใช้ในกระบวนการผลิตกาแฟของกลุ่มวิสาหกิจชุมชนภาคใต้ตอนล่าง โดยมีพื้นที่เป้าหมาย ได้แก่ จังหวัดสงขลา ตรัง สตูล ผลที่คาดว่าจะได้รับเกษตรกร มีข้อมูลประกอบแนวทางลดต้นทุนการผลิต สร้างมูลค่าเพิ่ม สร้างรายได้จากวัสดุเหลือใช้ทางการเกษตรจากธุรกิจกาแฟของวิสาหกิจชุมชน และหน่วยงานภาครัฐสามารถนำผลการวิจัยที่ได้ไปเป็นข้อมูลในการกำหนดนโยบายและส่งเสริมการ

ผลิตกาแฟภายใต้ BCG Model ซึ่งจัดทำแบบสอบถามเรียบร้อยแล้ว และอยู่ระหว่างวางแผนลงพื้นที่เพื่อรวบรวมข้อมูล เพื่อนำไปจัดทำ FOCUS GROUP ต่อไป

กิจกรรมที่ 3 : รายงานผลการศึกษาแนวทางการสร้างมูลค่าเพิ่มทางเศรษฐกิจจากการนำวัสดุเหลือใช้ทางการเกษตร รวมทั้งผลผลิตทางการเกษตรส่วนเกินมาใช้ประโยชน์ ทำการศึกษาจำนวน 4 เรื่อง ดังนี้

3.1) ศึกษาแนวทางการบริหารจัดการซังข้าวโพดเลี้ยงสัตว์ มีวัตถุประสงค์เพื่อศึกษาห่วงโซ่มูลค่าซังข้าวโพดเลี้ยงสัตว์ และศึกษาแนวทางการบริหารจัดการซังข้าวโพดเลี้ยงสัตว์ลงพื้นที่เป้าหมายเพื่อเก็บรวบรวมข้อมูลในจังหวัด นครราชสีมา นครสวรรค์ เพชรบูรณ์ เชียงราย เชียงใหม่ ลำปาง ตาก เลย และพิษณุโลก เพื่อผลการศึกษานำมาใช้เป็นข้อมูลพื้นฐานประกอบการตัดสินใจในการวางแผนการผลิตและการตลาดของผู้ที่เกี่ยวข้องตลอดโซ่อุปทานซังข้าวโพดเลี้ยงสัตว์ รวมทั้งเพื่อเป็นแนวทางและข้อมูลสนับสนุนแก่หน่วยงานที่เกี่ยวข้อง ในการเสนอนโยบายเกี่ยวกับแนวทางการบริหารจัดการซังข้าวโพดเลี้ยงสัตว์ต่อไป

3.2) ศึกษาแนวทางการบริหารจัดการเปลือกทุเรียนเพื่อสร้างมูลค่าเพิ่ม เพื่อใช้เป็นแนวทางและทางเลือกที่เหมาะสมในการกำหนดนโยบายในการบริหารจัดการวัสดุเหลือใช้ทางการเกษตรให้เกิดประโยชน์สูงสุด โดยการลงพื้นที่สำรวจข้อมูลงานวิจัย ในพื้นที่จังหวัดชุมพร จันทบุรี และศรีสะเกษ ตามแผนการทำงาน 6 ครั้ง โดยสัมภาษณ์และสำรวจกลุ่มตัวอย่าง ได้แก่ วิชาחקิจชุมชน/สหกรณ์เกษตรกร ผู้ประกอบการ/ท้องถิ่น ซึ่งเป็นกลุ่มที่มีเปลือกทุเรียนและกลุ่มที่มีการนำเปลือกทุเรียนไปใช้ประโยชน์ ทั้งการนำไปเป็นสารบำรุงดิน

อาหารสัตว์สำหรับเลี้ยงโคนม/โคเนื้อ การนำไปสร้างมูลค่าเพิ่ม เช่น การนำไปผลิตเป็นรองเท้านอกจากเปลือกทุเรียน เป็นต้น

3.3) ศึกษาแนวทางการบริหารจัดการสิ่งปฏิกูลจากฟาร์มโคนมในการผลิตก๊าซชีวภาพของฟาร์ม โดยการลงพื้นที่เป้าหมายในจังหวัดสระบุรี นครราชสีมา เชียงราย เชียงใหม่ ลำพูน ลำปาง ตาก ชุมพร ราชบุรี ประจวบคีรีขันธ์ บุรีรัมย์ ลพบุรี สระบุรี ศึกษาแนวทางการบริหารจัดการสิ่งปฏิกูลจากฟาร์มโคนม ในการผลิตก๊าซชีวภาพ มีวัตถุประสงค์เพื่อศึกษาแนวทางการบริหารจัดการสิ่งปฏิกูลจากฟาร์มโคนมในการผลิตก๊าซชีวภาพของฟาร์ม โดยได้ทำการซึ่งผลการศึกษจะทำให้เกษตรกรมีข้อมูลและแนวทางในการสร้างมูลค่าเพิ่มจากการบริหารจัดการ Zero Waste ภายในฟาร์มโดยการผลิตก๊าซชีวภาพจากสิ่งปฏิกูลในฟาร์มโคนมเพื่อนำมาใช้เป็นพลังงานหมุนเวียนภายในฟาร์ม

3.4) ศึกษาการตัดสินใจของเกษตรกรในการลดการเผาวัสดุเหลือใช้จากการทำนาข้าว เพื่อหาปัจจัยที่เกี่ยวข้องกับการตัดสินใจเผาวัสดุเหลือใช้ในนาข้าวของเกษตรกร และทดสอบอิทธิพลของมาตรการที่เกี่ยวข้องกับการตัดสินใจลดการเผาของเกษตรกร โดยใช้วิธีการวิจัยเชิงทดลอง (Lab-in-the-field experiment) ผ่านกิจกรรมการเล่นเกม และการใช้แบบสอบถาม ซึ่งผลการศึกษานำไปสู่ข้อเสนอแนะเชิงนโยบายที่เกี่ยวข้องกับแนวทางและมาตรการที่เหมาะสมของภาครัฐในการสนับสนุนและส่งเสริมการลดการเผาวัสดุเหลือใช้ทางการเกษตรจากนาข้าว ลงพื้นที่เก็บข้อมูลเกษตรกรเป้าหมายในจังหวัดนครสวรรค์ และร้อยเอ็ด เสร็จเรียบร้อยแล้ว ขณะนี้อยู่ระหว่างการบันทึกและจัดการข้อมูล เพื่อใช้ในการประมวลผลและวิเคราะห์ข้อมูลต่อไป

6. โครงการติดตามและวิเคราะห์สถานการณ์แนวโน้มภาค เกษตร		งบประมาณ 7,512,800 บาท		
กิจกรรม	งบประมาณ (บาท)	ผลการใช้จ่ายเงิน (รวม PO)	ร้อยละ	เจ้าภาพ
รวม	7,512,800	3,080,048.63	41.00	
กิจกรรมที่ 1 ขับเคลื่อนและติดตามแผนพัฒนา การเกษตร และแผนยุทธศาสตร์	1,162,800	449,122.98		กนผ.
กิจกรรมที่ 2 การประมาณการแนวโน้มภาวะ เศรษฐกิจการเกษตรระดับภูมิภาคและ ระดับประเทศ	3,300,000	1,705,119.92		กนผ./ สศท. 1-12
กิจกรรมที่ 3 ติดตามสถานการณ์สินค้าเกษตร ปัจจัยการผลิต และภาวะเศรษฐกิจสังคม ครัวเรือนและสถาบันเกษตรกร	2,350,000	925,805.73		สวศ.
กิจกรรมที่ 4 พัฒนาประสิทธิภาพ โลจิสติกส์เกษตรเพื่อลดการสูญเสีย	700,000	0		กนผ.

ตัวชี้วัดโครงการ : เชิงปริมาณ

- 1) รายงานสถานการณ์และการ
วิเคราะห์แนวโน้มภาคเกษตร
3 เรื่อง
- 2) รายงานต้นทุนโลจิสติกส์สินค้าข้าว
ขาว 1 เรื่อง

ผลสัมฤทธิ์หรือประโยชน์ที่คาดว่าจะได้รับ

1) ภาครัฐใช้เป็นข้อมูลในการกำหนดนโยบาย
มาตรการ แนวทางในการบริหารจัดการวัสดุเหลือ
ใช้ทางการเกษตรเพื่อเพิ่มมูลค่าและการผลิตสินค้า
เกษตรชีวภาพ ภาคเอกชนใช้เป็นข้อมูลประกอบ
การวางแผนธุรกิจ นักวิชาการและสถาบันการศึกษา
ใช้เป็นข้อมูลเพื่อต่อยอดองค์ความรู้ และเกษตรกร
ใช้เป็นข้อมูลประกอบการตัดสินใจในการบริหาร

จัดการวัสดุเหลือใช้ทางการเกษตรและวางแผน
การผลิตสินค้าเกษตรชีวภาพ

2) ผู้บริหารกระทรวงเกษตรและสหกรณ์และ
หน่วยงานที่เกี่ยวข้อง นำข้อมูลผลการติดตาม
ประเมินผลไปใช้ในการปรับปรุง แก้ไข แนวทาง
ในการบริหารจัดการ แผนงานโครงการ มาตรการ
หรือนโยบายในการสร้างมูลค่าเพิ่มทางเศรษฐกิจ
(Economic Value) จากการนำวัสดุเหลือใช้
ทางการเกษตร รวมทั้งผลผลิตทางการเกษตร
ส่วนเกินมาใช้ประโยชน์เพิ่มขึ้นอย่างมีประสิทธิภาพ
รวมทั้งการลดผลกระทบทางด้านสิ่งแวดล้อม และ
วางแผนการดำเนินงานให้บรรลุตามวัตถุประสงค์
สร้างมูลค่าเพิ่มจากวัสดุเหลือใช้ทางการเกษตร
และยกระดับรายได้ของครัวเรือนเกษตรกรให้สูงขึ้น

ปัญหาและอุปสรรค ข้อเสนอแนะ

-ไม่มี-

เป้าหมายเชิงผลผลิต (Output) (ชื่อผลผลิต/ หน่วยงานที่รับผิดชอบ)

- 1) รายงานภาวะเศรษฐกิจการเกษตรระดับจังหวัด (76 จังหวัด) รายปี 1 ฉบับ และรายไตรมาส 3 ฉบับ (สศท. 1-12)
- 2) รายงานภาวะเศรษฐกิจการเกษตรระดับภาค (6 ภาค) รายปี 1 ฉบับ และรายครึ่งปี 1 ฉบับ (สศท. 1-12)
- 3) รายงานภาวะเศรษฐกิจการเกษตรระดับประเทศ รายปี 1 ฉบับ และรายไตรมาส 3 ฉบับ (กนผ.)
- 4) รายงานสถานการณ์สินค้าเกษตร ปัจจัยการผลิต และภาวะเศรษฐกิจสังคมครัวเรือนและสถาบันเกษตรกร สถานการณ์การเปลี่ยนแปลงสภาพภูมิอากาศ และสถานการณ์เทคโนโลยีและนวัตกรรมด้านวิจัยเศรษฐกิจการเกษตร จำนวน 11 เรื่อง (สวศ.)
- 5) แผนปฏิบัติการ พ.ศ. 2569 ของกระทรวงเกษตรและสหกรณ์ จำนวน 1 เรื่อง (กนผ.)
- 6) รายงานต้นทุนโลจิสติกส์สินค้าข้าวขาว จำนวน 1 เล่ม และยางพารา จำนวน 1 เล่ม (กนผ.)

รายงานผลการดำเนินงาน/ความก้าวหน้า (6 เดือน)

กิจกรรมที่ 1 การขับเคลื่อนและติดตามแผนพัฒนาการเกษตร และแผนยุทธศาสตร์

1.1) การจัดทำข้อเสนอนโยบายมาตรการและแผนพัฒนาการเกษตรและสหกรณ์ของประเทศ

- อยู่ระหว่างสำนักเลขาธิการคณะรัฐมนตรี นำเสนอคณะรัฐมนตรีเพื่อพิจารณาให้ความเห็นชอบ แต่งตั้งกรรมการอื่น (ผู้ทรงคุณวุฒิ 4 คน และผู้แทนเกษตรกรและสถาบันเกษตรกร 4 คน) ในคณะกรรมการนโยบายและแผนพัฒนาการเกษตรและสหกรณ์

- คณะรัฐมนตรีในคราวประชุมเมื่อวันที่ 27 กุมภาพันธ์ 2567 มีมติเห็นชอบการเปิดตลาดสินค้าเกษตรตามกรอบความตกลงองค์การการค้าโลก

(WTO) ปี 2567 (1 ปี) พร้อมนี้ได้จัดทำหนังสือแจ้งมติคณะรัฐมนตรี เรื่องการเปิดตลาดสินค้าเกษตรตามกรอบความตกลงองค์การการค้าโลก (WTO) ปี 2567 - 2569 สินค้าเมล็ดพันธุ์หอมหัวใหญ่ หอมหัวใหญ่ (แห้งเป็นผงและไม่เป็นผง) หัวพันธุ์มันฝรั่ง และหัวมันฝรั่งสดเพื่อแปรรูป ให้หน่วยงานที่เกี่ยวข้อง ได้แก่ กรมการค้าต่างประเทศ กระทรวงพาณิชย์ และสำนักวิจัยเศรษฐกิจการเกษตร สำนักงานเศรษฐกิจการเกษตร รับทราบและดำเนินการตามมติคณะรัฐมนตรีในส่วนที่เกี่ยวข้องต่อไป

1.2) การจัดทำแผนปฏิบัติการของกระทรวงเกษตรและสหกรณ์

- ลงพื้นที่จังหวัดเชียงใหม่ ระหว่างวันที่ 30 มกราคม - 2 กุมภาพันธ์ 2567 เพื่อศึกษาดูงานและร่วมประชุมกับเจ้าหน้าที่ของสถาบันวิจัยและพัฒนาพื้นที่สูง (องค์การมหาชน) ประกอบด้วย (1) โครงการพัฒนาพื้นที่สูงแบบโครงการหลวงป่าแม่อำเภอแม่แตง มีการดำเนินงานด้านแนวทางการขายคาร์บอนเครดิตผ่านโครงการลดก๊าซเรือนกระจกภาคสมัครใจตามมาตรฐานของประเทศไทย (Thailand Voluntary Emission Reduction Program: T-VER) (2) อุทยานหลวงราชพฤกษ์ อำเภอมะป๋วย เชียงใหม่ มีการดำเนินงานด้านการลดการปล่อยก๊าซเรือนกระจกในพื้นที่อุทยานฯ และเป็นศูนย์เรียนรู้ด้านการทำการเกษตรคาร์บอนต่ำ (3) โครงการพัฒนาพื้นที่สูงแบบโครงการหลวงปางแดงในอำเภอยางตลาด มีการดำเนินงานด้านการลดการปล่อยก๊าซเรือนกระจกด้วยการปรับเปลี่ยนการทำเกษตรเชิงเดี่ยวสู่การทำเกษตรแบบวนเกษตร (4) โครงการพัฒนาพื้นที่สูงแบบโครงการหลวงห้วยเป้า อำเภอยางตลาด มีการดำเนินงานด้านการปล่อยก๊าซเรือนกระจกด้วยการจัดการพื้นที่เพาะปลูกการใช้ปุ๋ยอย่างเหมาะสม และการลดการใช้สารเคมี

- ลงพื้นที่จังหวัดสุราษฎร์ธานีและจังหวัดชุมพร ระหว่างวันที่ 26 - 29 มีนาคม 2567 เพื่อศึกษาดูงานการดำเนินงานของโครงการต้นแบบการพัฒนาและแนวทางการดำเนินงานที่ประสบความสำเร็จ (Key Success Factor) โครงการที่เกี่ยวข้องกับการลดการปล่อยก๊าซเรือนกระจกในภาคการเกษตร ประกอบด้วย (1) โครงการบริหารจัดการคาร์บอนเครดิตของการยางแห่งประเทศไทย และโครงการบริหารจัดการคาร์บอนเครดิตในสวนยาง จังหวัดสุราษฎร์ธานี มีการดำเนินงานด้านการส่งเสริมเกษตรกรชาวสวนยางในการเข้าร่วมโครงการลดก๊าซเรือนกระจกภาคสมัครใจตามมาตรฐานของประเทศไทย (Thailand Voluntary Emission Reduction Program: T-VER) เพื่อขายคาร์บอนเครดิต (2) โครงการธนาคารต้นไม้ของธนาคารเพื่อการเกษตรและสหกรณ์การเกษตร (ธ.ก.ส.) จังหวัดชุมพร มีการดำเนินงานด้านการส่งเสริมการทำเกษตรแบบวนเกษตร และการส่งเสริมการขายคาร์บอนเครดิตผ่านโครงการลดก๊าซเรือนกระจกภาคสมัครใจตามมาตรฐานของประเทศไทย (Thailand Voluntary Emission Reduction Program: T-VER)

กิจกรรมที่ 2 การประมาณการแนวโน้มภาวะเศรษฐกิจการเกษตรระดับภูมิภาคและประเทศ

2.1) การจัดทำภาวะเศรษฐกิจการเกษตรระดับประเทศ

- จัดงานสัมมนาภาวะเศรษฐกิจการเกษตรปี 2566 และแนวโน้มปี 2567 “Grow Strong Beyond the Future : เสริมแกร่งเกษตรไทย สู้ก้าวใหม่ที่มั่นคง” เมื่อวันที่ 20 ธันวาคม 2566 ณ ห้องมีฆวานรังสรรค์ ชั้น 3 สโมสรทหารบก ถนนวิภาวดีรังสิต กรุงเทพมหานคร

- จัดทำรายงานภาวะเศรษฐกิจการเกษตรปี 2566 และแนวโน้มปี 2567 และได้เผยแพร่

ในงานสัมมนาภาวะฯ พร้อมทั้งได้เผยแพร่เอกสารภาวะเศรษฐกิจการเกษตรปี 2566 และแนวโน้มปี 2567

- จัดทำหนังสือแจ้งเวียนสรุปผลการสัมมนาภาวะเศรษฐกิจการเกษตรปี 2566 และแนวโน้มปี 2567 “Grow Strong Beyond the Future : เสริมแกร่งเกษตรไทย สู้ก้าวใหม่ที่มั่นคง” ให้หน่วยงานที่เกี่ยวข้อง เพื่อทราบและใช้ประโยชน์ตามที่ปลัดกระทรวงเกษตรและสหกรณ์มอบหมาย

- ลงพื้นที่เพื่อสอบถามข้อมูลเกี่ยวกับสถานการณ์การผลิตและการตลาดสินค้าพืช สินค้าประมง สินค้าปศุสัตว์ และสถานการณ์น้ำ ในจังหวัดเพชรบูรณ์ พิษณุโลก พิจิตร และนครสวรรค์ เมื่อวันที่ 5 - 9 กุมภาพันธ์ 2567

- จัดทำรายงานภาวะเศรษฐกิจการเกษตรไตรมาส 1 ปี 2567 และแนวโน้มปี 2567 และอยู่ระหว่างจัดส่งข้อมูลให้ส่วนประชาสัมพันธ์จัดทำข่าว Press Release และเสนอให้ผู้บริหารสำนักงานเศรษฐกิจการเกษตรทราบ

2.2) การจัดทำภาวะเศรษฐกิจการเกษตรระดับภูมิภาค

- ติดตามและพิจารณาตรวจสอบรายงานภาวะเศรษฐกิจการเกษตรระดับจังหวัดและระดับภาคปี 2566 และแนวโน้มปี 2567 ของสำนักงานเศรษฐกิจการเกษตรที่ 1 - 12 และได้สรุปรายงานภาวะฯ ระดับภาค จัดทำเป็นผลงานส่งให้ฝ่ายเลขานุการคณะทำงานจัดทำหนังสือรายงานประจำปี 2566 ของสำนักงานเศรษฐกิจการเกษตร

- จัดทำรายงานภาวะเศรษฐกิจการเกษตรระดับจังหวัดและภูมิภาคปี 2566 และแนวโน้มปี 2567

- อยู่ระหว่างการติดตามและพิจารณาตรวจสอบรายงานภาวะเศรษฐกิจการเกษตรระดับจังหวัดไตรมาส 1 ปี 2567 และแนวโน้มปี 2567 ของสำนักงานเศรษฐกิจการเกษตรที่ 1 - 12

- อยู่ระหว่างจัดทำภาวะเศรษฐกิจการเกษตรระดับจังหวัด ไตรมาส 1 ปี 2567 และแนวโน้มปี 2567

- ลงพื้นที่ติดตามการดำเนินงานและนิเทศงานการจัดทำภาวะเศรษฐกิจการเกษตรระดับภูมิภาคของ สำนักงานเศรษฐกิจการเกษตรที่ 6 เมื่อวันที่ 27 - 28 กุมภาพันธ์ 2567 และจัดทำสรุปรายงานผลการนิเทศงาน

- ประสานการลงพื้นที่เพื่อติดตามและนิเทศงานการจัดทำภาวะเศรษฐกิจการเกษตรระดับภูมิภาคของสำนักงานเศรษฐกิจการเกษตรที่ 1 2 และ 12 โดยมีกำหนดลงพื้นที่ไปติดตามและนิเทศงานในเดือนพฤษภาคม 2567

- ประสานการจัดสัมมนาภาวะเศรษฐกิจการเกษตรระดับภูมิภาคในส่วนของภาคกลางและภาคตะวันออกเฉียงเหนือกับสำนักงานเศรษฐกิจการเกษตรที่ 6 7 และ 10 โดยมีกำหนดดำเนินการในเดือนมิถุนายน 2567

สำนักงานเศรษฐกิจการเกษตรที่ 1 - 12

1) จัดส่งรายงานภาวะเศรษฐกิจการเกษตรระดับจังหวัด (76 จังหวัด) ปี 2566 และแนวโน้มปี 2567 (รายปี 1 ฉบับ) ให้ผู้บริหารและหน่วยงานที่เกี่ยวข้องเรียบร้อยแล้ว

2) นำเสนอในการประชุมคณะกรรมการขับเคลื่อนนโยบายของกระทรวงเกษตรและสหกรณ์ แบบเบ็ดเสร็จ (Single Command) การประชุมคณะกรรมการพัฒนาการเกษตรและสหกรณ์จังหวัด (อ.พ.ก.) การประชุมตรวจติดตามความก้าวหน้าผลการดำเนินงานตามแผนการตรวจราชการ ของผู้ตรวจราชการกระทรวงเกษตรและสหกรณ์ ประจำปีงบประมาณ พ.ศ. 2567 รอบที่ 1

และการประชุมคณะกรรมการร่วมภาครัฐและเอกชนเพื่อแก้ไขปัญหาทางเศรษฐกิจ (กรอ.) ได้รับความเห็นชอบให้นำไปใช้ประโยชน์

3) รายงานภาวะเศรษฐกิจการเกษตรระดับภูมิภาค (6 ภาค) ปี 2566 และแนวโน้มปี 2567 (รายปี 1 ฉบับ) และนำเสนอผู้บริหารสำนักงานเศรษฐกิจการเกษตรเรียบร้อยแล้ว กำหนดส่งวันที่ 20 มกราคม 2567

4) อยู่ระหว่างจัดทำภาวะเศรษฐกิจการเกษตรระดับจังหวัด (76 จังหวัด) ไตรมาส 1 ปี 2567 และแนวโน้ม ปี 2567 กำหนดส่งวันที่ 10 เมษายน 2567

กิจกรรมที่ 3 การติดตามสถานการณ์สินค้าเกษตร ปัจจัยการผลิต และภาวะเศรษฐกิจสังคมครัวเรือนและสถาบันเกษตรกร

3.1) จัดทำเอกสาร "สถานการณ์สินค้าเกษตรที่สำคัญและแนวโน้มปี 2567" เผยแพร่ในงานสัมมนาภาวะเศรษฐกิจการเกษตรปี 2566 และแนวโน้มปี 2567 "Grow strong beyond the future : เสริมแกร่งเกษตรไทย สู้ก้าวใหม่ที่มั่นคง" ในวันที่ 20 ธันวาคม 2566 และเผยแพร่ให้หน่วยงานที่เกี่ยวข้องนำไปใช้ประโยชน์

3.2) สสำรวจและรวบรวมข้อมูลในการลงพื้นที่รายละเอียดดังนี้

- ลงพื้นที่ติดตามสถานการณ์ครัวเรือนและประกันภัยสินค้าเกษตร ในวันที่ 21 - 23 พฤศจิกายน 2566 จังหวัดตาก กำแพงเพชร สุโขทัย พิษณุโลก ผลการดำเนินงานพบว่าเกษตรกรส่วนใหญ่มีอาชีพทำนา ซึ่งต้องมีการบริหารจัดการเพาะปลูกให้สามารถเก็บเกี่ยวได้ทันก่อนที่จะมีการผันน้ำเข้าทุ่ง โดยปกติน้ำจะเริ่มลดในช่วงเดือนพฤศจิกายน และทำการผลิตรอบใหม่แต่ปี 2566 บางพื้นที่น้ำท่วมขังถึงเดือนพฤศจิกายน ทำให้การเพาะปลูกต้องล่าช้าออกไป ในด้าน

เศรษฐกิจสังคมครัวเรือน พบว่า เกษตรกรส่วนใหญ่มีปัญหาหนี้สินหมุนเวียนเพื่อซื้อปัจจัยการผลิตทางการเกษตรและอุปโภคบริโภคในครัวเรือน รวมถึงหนี้สินระยะยาวจากการซื้อเครื่องจักรกลการเกษตร โดยมีแหล่งเงินกู้หลักคือธนาคารเพื่อการเกษตรและสหกรณ์การเกษตร (ธ.ก.ส.) และกองทุนหมู่บ้าน ในส่วนของการปรับตัวช่วงน้ำท่วมเกษตรกรใช้ประโยชน์จากช่วงน้ำท่วมเป็นระยะเวลาสั้นโดยการจับปลา กุ้งฝอย เพื่อการบริโภคและจำหน่ายเป็นรายได้เสริมในช่วงที่ไม่ได้ทำการเพาะปลูก การเย็บผ้า และทำน้ำพริกของกลุ่มสตรี รวมถึง รับจ้างปอกกล้วยเพื่อแปรรูป เป็นต้น สำหรับข้อเสนอแนะเพื่อให้ภาครัฐช่วยเหลือ ได้แก่ การสนับสนุนให้เกษตรกรมีอาชีพเสริม สนับสนุนการเลี้ยงปลาในกระชัง การสนับสนุนปัจจัยการผลิตเนื่องจากมีราคาแพง เช่น ปุ๋ย ยา น้ำมัน โดยเฉพาะอย่างยิ่ง เมล็ดพันธุ์ข้าวซึ่งราคาปรับตัวสูงขึ้นและขาดแคลน นอกจากนี้ ต้องการให้ช่วยปรับปรุงถนนเนื่องจากถนนได้รับความเสียหายจากน้ำท่วมขัง ในบางพื้นที่ถนนยังเป็นลูกรัง บางพื้นที่เป็นถนนลาดยางที่ทรุดตัว ทำให้ต้องสัญจรด้วยความยากลำบากควรมีการยกคันหรือทำถนนให้แข็งแรงและควรปรับเปลี่ยนท่อระบายน้ำให้มีขนาดใหญ่ขึ้น

- ลงพื้นที่ติดตามสถานการณ์สินค้ากลุ่มพืชไร่ และธัญพืช จังหวัดกำแพงเพชร พิจิตร ในวันที่ 18 - 22 ธันวาคม 2566 ผลการดำเนินงานพบว่า ข้าวนาปี ปีการผลิต 2566/67 ทั้ง 2 จังหวัด มีเนื้อที่เพาะปลูกข้าวเจ้ารวม 2.24 ล้านไร่ ผลผลิตรวม 1.35 ล้านตัน ในปี 2567 เกษตรกรจะเริ่มเพาะปลูกในเดือนพฤศจิกายน 2566 - เมษายน 2567 โดยคาดว่าจะปลูกในพื้นที่นาปรังเท่าเดิมเนื่องจากมีแหล่งน้ำ และมีความมั่นใจว่าจะมีน้ำเพียงพอตลอดฤดูกาลเพาะปลูก ส่วนสถานการณ์ราคาข้าวเปลือกเจ้าที่เกษตรกร ขายได้ ณ ความชื้น

23% เฉลี่ยตันละ 10,400-10,800 บาท (ณ ความชื้น 15% ตันละ 11,500-12,000 บาท) ซึ่งเป็นราคาที่สูงเมื่อเทียบกับช่วงเดียวกันของปี 2565 เนื่องจากผลผลิตที่เกษตรกรนำไปจำหน่ายให้กับโรงสีในปีนี้มีเมล็ดข้าวมีความสมบูรณ์ มีวัชพืชปนน้อย ประกอบกับโรงสีมีความต้องการผลผลิตเพื่อนำไปส่งมอบตามคำสั่งซื้อจากผู้ประกอบการทั้งในประเทศและต่างประเทศ อย่างไรก็ตาม เกษตรกรทั้ง 2 จังหวัด ให้ความเห็นว่าต้นทุนการผลิตข้าวปี 2566 ยังคงอยู่ในระดับสูง แต่เมื่อเปรียบเทียบกับราคาข้าวเปลือกเจ้าที่เกษตรกรขายได้ในปีนี้ (ไม่ต่ำกว่าตันละ 10,000 บาท) ทำให้เกษตรกรยังคงมีความพึงพอใจ

- ลงพื้นที่ติดตามสถานการณ์เศรษฐกิจเทคโนโลยีทรัพยากรการเกษตรและสิ่งแวดล้อม จังหวัดร้อยเอ็ด อำเภอสว่างรณภูมิ และอำเภอเกษตรวิสัย ในวันที่ 9 - 12 มกราคม 2567 สถานการณ์การจัดการวัสดุเหลือใช้ในนาข้าวของเกษตรกร พบว่าพื้นที่ทำนาส่วนใหญ่เป็นพื้นที่นอกเขตชลประทาน เกษตรกรทำนาได้ปีละ 1 ครั้ง เกษตรกรส่วนใหญ่เลี้ยงวัวควบคู่กับการทำนา จึงนิยมจัดการฟางโดยการจ้างรถอัดฟางเพื่อนำฟางอัดก้อนเก็บไว้เลี้ยงวัว ค่าจ้างอัดฟางประมาณ 13 - 15 บาทต่อก้อน พื้นที่ 1 ไร่ จะได้ฟางประมาณ 25 - 30 ก้อน สำหรับการจัดการตอซังข้าว เกษตรกรบางรายยังมีการเผาตอซัง เนื่องจากการไถกลับโดยไม่เผาจะต้องเพิ่มการไถเพื่อเตรียมดินประมาณ 1 - 2 รอบ คิดเป็นค่าใช้จ่ายที่เพิ่มขึ้นไร่ละประมาณ 200 - 250 บาท โดยเฉพาะในพื้นที่ที่มีตอซังเหนียวและไถพรวนยาก นอกจากนี้ สาเหตุการเผามาจากปัญหาข้าววัชพืช (weedy rice) ได้แก่ หญ้าข้าวรก และข้าวตืด (ข้าวแดง) ซึ่งการเผาเป็นวิธีที่สะดวกและมีต้นทุนต่ำสุดในการกำจัดเมล็ดข้าววัชพืชที่ร่วงหล่นในแปลงนา ขณะที่การกำจัดข้าววัชพืชโดยไม่เผา

จะต้องมีขั้นตอนและค่าใช้จ่ายในการไถเตรียมดินเพิ่มขึ้น 1 - 2 รอบ เพื่อเปิดหน้าดินให้เมล็ดข้าววัชพืชที่ร่วงอยู่เกิดการงอก แล้วจึงทำการไถกลบเพื่อทำลายข้าววัชพืช เนื่องจากการไถกลบต่อซังเพื่อลดการเผาและกำจัดข้าววัชพืชในแปลงนาข้าวมีต้นทุนในการดำเนินการสูง เกษตรกรจึงขาดแรงจูงใจหากไม่ได้รับการอุดหนุนจากภาครัฐ

- ลงพื้นที่ติดตามสถานการณ์การผลิตและการตลาดสินค้ามันสำปะหลังและอ้อยโรงงาน ในวันที่ 21 - 26 มกราคม 67 จังหวัดบุรีรัมย์ สระแก้ว พบว่า สถานการณ์การผลิตและการตลาดมันสำปะหลัง ปีเพาะปลูก 2566/2567 จังหวัดบุรีรัมย์ มีเนื้อที่เก็บเกี่ยวเพิ่มขึ้น เนื่องจากไม่ประสบอุทกภัยหรือฝนตกชุกเหมือนปีที่ผ่านมา ผลผลิตและผลผลิตต่อไร่ เนื่องจากประสพภาวะแล้งตั้งแต่ต้นปีจนถึงเดือนพฤษภาคม 2566 ทำให้ต้นมันสำปะหลังเจริญเติบโตไม่เต็มที่ จังหวัดสระแก้วมีเนื้อที่เก็บเกี่ยว ผลผลิต และผลผลิตต่อไร่ลดลง เนื่องจากประสพภาวะแล้งช่วงต้นปี 2566 เกษตรกรเปลี่ยนไปปลูกอ้อยและข้าวโพดเลี้ยงสัตว์ ปัญหาหลักของเกษตรกรผู้ปลูกมันสำปะหลังคือ ฝนไม่ตกตามฤดูกาล ทำให้เกษตรกรไม่สามารถตัดท่อนพันธุ์และเก็บเกี่ยวผลผลิตได้ ฝนทิ้งช่วงหรือฝนตกไม่ต่อเนื่อง ทั้งระยะเวลาเกิน 1 เดือน ทำให้เกษตรกรมีความเสี่ยงในการหาท่อนพันธุ์มาปลูกซ้ำ ส่งผลให้ท่อนพันธุ์ขาดแคลนและมีราคาสูง และสถานการณ์การผลิตและการตลาดอ้อยโรงงานปีเพาะปลูก 2566/2567 ภาพรวมของการผลิตอ้อยภาคตะวันออกเฉียงเหนือ และภาคตะวันออกเฉียงเหนือ พบว่า ปริมาณผลผลิต ผลผลิตต่อไร่ และระดับความหวานลดลง เมื่อเทียบกับช่วงเดียวกันของปี 2565/2566 เนื่องจากฝนทิ้งช่วงในช่วงต้นปี 2566 ส่งผลให้ผลผลิตบางส่วนเจริญเติบโตได้ไม่เต็มที่ และฝนตกหนักในช่วงก่อนฤดูการเก็บเกี่ยว

ส่งผลให้ผลผลิตบางส่วนเสียหาย ปริมาณผลผลิตและระดับความหวานของอ้อยโรงงานจึงไม่เป็นไปตามที่คาดการณ์ไว้ โดยจังหวัดบุรีรัมย์มีปริมาณอ้อยเข้าหีบสะสม 884,415.37 ตัน ระดับความหวานเฉลี่ย 12 - 13 ซี.ซี.เอส ในขณะที่จังหวัดสระแก้วมีปริมาณอ้อยเข้าหีบสะสม 1,330,436.76 ตัน ระดับความหวานเฉลี่ย 11 - 12 ซี.ซี.เอส ทั้งนี้ราคาอ้อยขึ้นตันที่เพิ่มขึ้น ยังคงจูงใจให้เกษตรกรมีความต้องการขยายพื้นที่การเพาะปลูกอ้อยโรงงานในฤดูการผลิตปีเพาะปลูก 2567/2568

- ลงพื้นที่ติดตามสถานการณ์เทคโนโลยีและนวัตกรรมฯ ในวันที่ 29 มกราคม - 2 กุมภาพันธ์ 2567 จังหวัดเชียงราย ตาก พิชญ์โลก พบว่า การผลิตสินค้าเกษตรมูลค่าสูง ณ ไร่รุ่งนแสงสุวรรณ โดยมีแนวคิด 5 ด้าน คือ "ง่าย ไว ใหม่ ใหญ่ ยั่งยืน" โดยมีสายพันธุ์ไซมัสแคท เวนิก้า แรมโบ้ และดาวกระจาย มีการควบคุมการให้มีผลผลิตเพียง 1 รอบต่อปีต้นทุนคิดเป็น 25 - 30 บาทต่อต้น การจำหน่ายในรอบปีขายได้ 400,000 บาท และจำหน่ายต้นพันธุ์อ้อยเป็นเงิน 150,000 บาทต่อปี นอกจากนี้ยังมีการติดตามสถานการณ์ชาและกาแฟมีพื้นที่เพาะปลูกชาทั้งหมด 241,849.82 ไร่ จังหวัดเชียงรายมีพื้นที่เพาะปลูกมากที่สุด รองลงมาคือ จังหวัดเชียงใหม่ น่าน แพร่ และแม่ฮ่องสอน ผลผลิตชาแห่งประมาณ 25,000 ตันต่อปีผลผลิตชาทั้งหมด 32,999.24 ตันต่อปี มีจำนวนโรงงานชาทั้งหมด 27 แห่ง สถานการณ์ผลิตกาแฟของไทยพบว่าลดลงทั้งกาแฟโรบัสต้าและกาแฟอาราบิก้าไม่เพียงพอต่อความต้องการใช้ อย่างไรก็ตามผลผลิตกาแฟของไทยมีคุณภาพดี ถือเป็นจุดดึงดูดความสนใจของนักท่องเที่ยว เนื่องจากการผสมผสานทั้งด้านวัฒนธรรม อาหาร และเส้นทางธรรมชาติ

- ลงพื้นที่ติดตามสถานการณ์เทคโนโลยีและนวัตกรรมฯ ในวันที่ 5-10 กุมภาพันธ์ 2567 จังหวัดประจวบคีรีขันธ์ ระนอง กระบี่ พบว่า กลุ่มเกษตรกรผู้ปลูกทุเรียนจังหวัดกระบี่ส่วนใหญ่ทำการปลูกทุเรียนหมอนทอง ชะนี โดยได้รับการประกาศขึ้นทะเบียน GI เมื่อวันที่ 24 มีนาคม 2566 จากกรมทรัพย์สินทางปัญญา "ทุเรียนทะเลหอย" โดยทุเรียนหมอนทองราคาเฉลี่ยกิโลกรัมละ 100 -150 บาท และพันธ์ชะนีราคาเฉลี่ยกิโลกรัมละ 70 -75 บาท ประธาน อำเภอปลายพระยา ยังผลักดันเกษตรกรเข้าสู่การขายออนไลน์ผ่านการตั้ง Facebook Fanpage รวมทั้งการร่วมมือกับโมเดิร์นเทรดผ่านช่องทาง JD Central Online นอกจากนี้ในปี 2567 เป็นปีแรกที่ส่งออกทุเรียนไปจีน ทำให้เกษตรกรมีโอกาสได้รับราคาเต็มเม็ดเต็มหน่วย รวมทั้งสามารถควบคุมคุณภาพการผลิตได้ตั้งแต่ต้นน้ำและเป็นโอกาสสำคัญในการเผยแพร่ทุเรียนทะเลหอยให้เป็นที่รู้จักในตลาดใหญ่ที่มีศักยภาพ

- ลงพื้นที่ติดตามสถานการณ์สินค้ากุ้งทะเลเฉพาะเลี้ยง โดยประเมินสถานการณ์การผลิตและการตลาดของสินค้ากุ้งทะเลเฉพาะเลี้ยง ร่วมกับชมรมผู้เลี้ยงกุ้ง จังหวัดสุราษฎร์ธานี ระหว่างวันที่ 17 - 18 กุมภาพันธ์ 2567 พบว่า ผลผลิตและภาวะตลาดกุ้งของจังหวัดสุราษฎร์ธานียังคงทรงตัวเมื่อเทียบกับปี 2566 โดยเกษตรกรมีการปรับปรุงบ่อเลี้ยงและใช้สารจุลินทรีย์และสารปฏิชีวนะ Probiotics เพื่อเพิ่มประสิทธิภาพในการผลิต ทำให้ได้ผลผลิตกุ้งมีอัตราการอดดีขึ้น และกุ้งโตได้ขนาด และผลิตได้ตรงตามความต้องการของตลาด อย่างไรก็ตาม ผู้ประกอบการห้องเย็นและแปรรูป ยังคงติดตามสถานการณ์ตลาดกุ้งโลกเนื่องจากความต้องการกุ้ง ยังคงชะลอตัวต่อเนื่องจากภาวะเศรษฐกิจถดถอยในปี 2566 ทำให้กำลัง

ซื้อลดลง ทั้งนี้ คาดว่าราคากุ้งจะปรับตัวดีขึ้นตั้งแต่เดือนเมษายน 2567 เป็นต้นไป

- ลงพื้นที่ติดตามสถานการณ์พืชหัวระหว่างวันที่ 17 - 23 กุมภาพันธ์ 2567 จังหวัดเชียงใหม่ เชียงราย พะเยา ลำพูน แม่ฮ่องสอน ระหว่างวันที่ 17 - 23 กุมภาพันธ์ 2567 สรุปสาระสำคัญดังนี้ ขณะนี้ (20 กุมภาพันธ์ 2567) เกษตรกรเริ่มทยอยเก็บเกี่ยวผลผลิตไปบ้างแล้วประมาณร้อยละ 10 - 30 ของผลผลิตทั้งหมด โดยคาดว่าผลผลิตจะออกสู่ตลาดมากในช่วงเดือนมีนาคม และเกษตรกรจะเก็บเกี่ยวแล้วเสร็จทั้งหมดในช่วงต้นเดือนเมษายน ซึ่งในขณะนี้ราคาผลผลิตเกรดสดละที่เกษตรกรขายได้อยู่ในเกณฑ์ที่น่าพอใจและมีแนวโน้มที่สูงขึ้น ยกเว้นราคาหอมหัวใหญ่ที่เกษตรกรขายได้อยู่ในเกณฑ์ที่ต้องเฝ้าระวังติดตามสถานการณ์อย่างใกล้ชิด เนื่องจากราคามีความผันผวน ทั้งนี้ ได้มีหนังสือสรุปสถานการณ์ดังกล่าว รายงานเลขาธิการสำนักงานเศรษฐกิจการเกษตรเพื่อทราบแล้ว

- ลงพื้นที่ติดตามสถานการณ์เศรษฐกิจเทคโนโลยีทรัพยากรการเกษตรและสิ่งแวดล้อมระหว่างวันที่ 20 - 23 กุมภาพันธ์ 2567 จังหวัดสระบุรี ลพบุรี อ่างทอง สุพรรณบุรี พบว่า การใช้เทคโนโลยีอากาศยานไร้คนขับ (โดรน) ในการทำนาโดยสัมภาระเกษตรกร 3 กลุ่ม ได้แก่ 1) เกษตรกรที่ใช้โดรนในการทำนาและรับจ้างบินโดรน 2) กลุ่มเกษตรกรโครงการส่งเสริมเกษตรแบบแปลงใหญ่ 3) เกษตรกรผู้ว่าจ้างโดรน พบว่าเกษตรกรกลุ่มที่ 1 เป็นเกษตรกรที่มีพื้นที่ทำนาขนาดใหญ่ โดยถ้าเกษตรกรมีความพร้อมด้านเงินทุนจะซื้อโดรนด้วยเงินสด สำหรับเกษตรกรรายใหม่ที่น่าสนใจแต่ยังไม่พร้อมด้านเงินทุนจะซื้อด้วยเงินผ่อน เกษตรกรใช้โดรนฉีดพ่นสารควบคุมและกำจัดวัชพืช สารกำจัดแมลง และฮอร์โมน ในราคาไร่ละ

50 - 70 บาท ปัจจุบันรายได้จากการรับจ้างบินโดรน 1 ปี อยู่ระหว่าง 250,000 - 490,000 บาท เกษตรกรกลุ่มที่ 2 กลุ่มเกษตรกรโครงการส่งเสริมการเกษตรแบบแปลงใหญ่ มีสมาชิกกลุ่ม 80 ราย ได้รับการอุดหนุนเพื่อจัดซื้อครุภัณฑ์จากโครงการยกระดับแปลงใหญ่ด้วยเกษตรสมัยใหม่และเชื่อมโยงตลาดมาซื้อโดรน โดยคิดค่าบริการสำหรับสมาชิกไร่ละ 50 บาท ส่วนเกษตรกรทั่วไปไร่ละ 60 บาท เกษตรกรกลุ่มที่ 3 เกษตรกรผู้ว่าจ้างโดรนให้ความสนใจและจ้างโดรนเพื่อทำนา เนื่องจากเห็นว่าสามารถทำงานได้รวดเร็ว แม่นยำและลดความเสียหายที่จะเกิดกับต้นข้าว ช่วยผ่อนแรงสำหรับปัญหาอุปสรรคจากการสัมมนา เกษตรกรกลุ่มที่ 1 และ 2 พบว่า โดรนและชุดอุปกรณ์มีราคาค่อนข้างสูงและอายุการใช้งานสั้น แบตเตอรี่ของโดรนเมื่อครบอายุจะต้องทิ้ง เกษตรกรที่เป็นนักบินโดรนมีความเสี่ยงต่อการสัมผัสสารเคมีจากการผสมและฉีดพ่น ไม่สามารถบินเข้าไปในพื้นที่ที่มีสิ่งกีดขวางได้ และหากสัญญาณจากดาวเทียมเกิดขัดข้อง ส่งผลให้ไม่สามารถขึ้นบินได้

- ลงพื้นที่ติดตามสถานการณ์การผลิตสินค้าเกษตรในพื้นที่ภาคตะวันออกเฉียงเหนือ ระหว่างวันที่ 20 - 23 กุมภาพันธ์ 2567 จังหวัดศรีสะเกษ และจังหวัดนครราชสีมา พบว่า ทุเรียนภูเขาไฟศรีสะเกษ เป็นทุเรียนที่ได้รับการขึ้นทะเบียน GI เมื่อวันที่ 27 มิถุนายน 2561 ได้แก่พันธุ์ชะนี ก้านยาว และหมอนทอง ซึ่งเป็นดินภูเขาไฟเป็นลักษณะเฉพาะของดินในพื้นที่ ทำให้มีรสชาติที่เป็นเอกลักษณ์หวานมันเนื้อสัมผัสแห้งนุ่มเหนียวเส้นใยละเอียดและกลิ่นไม่ฉุน ทำให้ได้รับความนิยมจากผู้บริโภคทั้งในและต่างประเทศ ปัญหาในการดำเนินการ พบว่า มีการถูกแอบอ้างโดยบุคคลภายนอก บางพื้นที่พบปัญหาคนกลางนำทุเรียนจากแหล่งอื่นที่ไม่ได้คุณภาพแอบอ้างชื่อ

ทุเรียนภูเขาไฟจังหวัดศรีสะเกษ ขายในราคาต่ำกว่าส่งผลเสียเป็นวงกว้างขาดความน่าเชื่อถือข้อจำกัดทักษะในการจำหน่ายผ่านช่องทางออนไลน์ส่วนใหญ่จะให้ลูกค้าลดราคาเป็นการเนื่องจากเป็นเกษตรกรผู้สูงอายุมีข้อจำกัดในการใช้เทคโนโลยีต่ำ ข้อจำกัดการท่องเที่ยวเชิงเกษตรต้องนำชมเตรียมให้บริการเกษตรกรเกิดความกังวลถึงความเสี่ยงต้นทุเรียนจะเกิดความเสียหายได้

- ลงพื้นที่ติดตามสถานการณ์การผลิตและการตลาดถั่วลิสง ในวันที่ 11 - 15 มีนาคม 2567 จังหวัดขอนแก่น พบว่า ถั่วลิสงฤดูแล้งจะเริ่มให้ผลผลิตในช่วงเดือนเมษายน และพื้นที่การปลูกถั่วลิสงมีแนวโน้มเพิ่มขึ้นจากปีที่ผ่านมา เนื่องจากราคาถั่วลิสงยังคงอยู่ในระดับสูง จึงใจให้เกษตรกรหันมาปลูกถั่วลิสงมากขึ้น รวมถึงการได้รับสนับสนุนจากทั้งภาครัฐและภาคเอกชน ทั้งในด้านการให้ความรู้ และการให้สินเชื่อปัจจัยการผลิต โดยราคาถั่วลิสงที่เกษตรกรขายได้เฉลี่ยกิโลกรัมละ 30 - 35 บาท ทั้งนี้เกษตรกรยังมีความเสี่ยงที่ต้องเผชิญกับสภาพอากาศแล้ง โดยเฉพาะเกษตรกรที่ไม่มีแหล่งน้ำเพียงพอ

- ลงพื้นที่ติดตามสถานการณ์เศรษฐกิจสังคมครัวเรือนและประกันภัยสินค้าเกษตร ระหว่างวันที่ 18 - 20 มีนาคม 2567 ในพื้นที่จังหวัดสุพรรณบุรี และกาญจนบุรี ซึ่งเป็นพื้นที่แล้งซ้ำซาก เกษตรกรต้องปรับเปลี่ยนการปลูกพืชจากข้าวโพดเลี้ยงสัตว์ไปปลูกมันสำปะหลัง ซึ่งทนแล้งมากกว่า และขาดเจาะบ่อบาดาล แต่การขาดเจาะบ่อบาดาลที่มีความลึกมาก มีค่าใช้จ่ายสูง ในส่วนของประกันภัยการเกษตร เกษตรกรไม่เห็นด้วยหากจะใช้วิธีการประกาศเขตภัยพิบัติในการประกันภัยมันสำปะหลังเช่นเดียวกับข้าว และการติดตามสถานการณ์ระหว่างวันที่ 28 - 30 มีนาคม 2567 ในพื้นที่จังหวัดเพชรบุรีและประจวบคีรีขันธ์ เกี่ยวกับ

การบริหารจัดการการผลิตกล้วยหอมทองของสหกรณ์การเกษตร ซึ่งมีระบบประกันภัยที่สหกรณ์ฯ อุทุนค่าเบี้ยประกันภัยให้แก่เกษตรกรสมาชิกที่เข้าร่วมโครงการร้อยละ 60 และเกษตรกรจ่ายเองร้อยละ 40 ให้ความคุ้มครองตั้งแต่นำหน่อปลูกลงดินถึงการตัดผลจำหน่าย รวมระยะเวลาความคุ้มครองระหว่าง 8 - 12 เดือน ในส่วนของการประกันภัยสับปะรด เกษตรกรมีความเห็นว่าการประกันภัยสับปะรด เกษตรกรมีความเห็นว่าการประกันภัยความเสียหายต่อผลผลิต เพื่อให้สามารถชดเชยรายได้จากการที่ผลสับปะรดได้รับความเสียหาย

- ลงพื้นที่ติดตามสถานการณ์การผลิตและการตลาดกล้วยลิสง ในวันที่ 25 - 29 มีนาคม 2567 จังหวัดศรีสะเกษ ร้อยเอ็ด และกาฬสินธุ์ พบว่าพื้นที่ปลูกกล้วยลิสงในอ.กันทรารมย์ จ.ศรีสะเกษ อำเภอบางสามารถ จังหวัดร้อยเอ็ด และ อำเภอกุฉินารายณ์ จังหวัดกาฬสินธุ์ มีแนวโน้มเพิ่มขึ้นเนื่องจากราคากล้วยลิสงที่เกษตรกรขายได้จูงใจให้เกษตรกรขยายพื้นที่ปลูก โดยมีราคาเฉลี่ยอยู่ที่ กิโลกรัมละ 20 - 27 บาท ซึ่งคาดว่าผลผลิตจะเริ่มเก็บเกี่ยวในช่วงเดือนเมษายน 2567 อย่างไรก็ตามสภาพอากาศ ที่มีความไม่แน่นอนในบางพื้นที่ เช่น พายุฤดูร้อน อาจส่งผลกระทบต่อปริมาณผลผลิตกล้วยลิสง และ มีความเสี่ยงต่อการเกิดโรคระบาด

- ติดตามสถานการณ์เทคโนโลยี และนวัตกรรมด้านวิจัยเศรษฐกิจการเกษตร ระหว่างวันที่ 27 - 29 มีนาคม 2567 จังหวัดประจวบคีรีขันธ์ ราชบุรี (สนว.) ณ ศูนย์ผึ้งพื้นเมืองและแมลงผสมเกสร (Native Honeybee and Pollinator Research Center) โดยบทบาทหน้าที่ของศูนย์ฯ ครอบคลุมตั้งแต่การศึกษาพฤติกรรมทั่วไปทางชีววิทยา มีนวัตกรรมที่โดดเด่น ได้แก่ การตรวจจับระดับความเครียดของผึ้งในรัง จนถึงช่วยทำการตลาดปลายทาง ภายใต้ชื่อแบรนด์ BEESANC

โดยรับซื้อน้ำผึ้งจากเกษตรกรเครือข่าย โดยราคาน้ำผึ้งพร้อมรวงชั้นโรงอยู่ที่ กิโลกรัมละ 1,000 - 1,500 บาท สูงสุดเมื่อเทียบกับราคารับซื้อน้ำผึ้งชนิดอื่นที่มีราคารับซื้ออยู่ที่ กิโลกรัมละ 350 - 550 บาท เนื่องจากปริมาณการผลิตน้ำผึ้งต่อรังน้อย แต่คุณค่าทางโภชนาการสูง สำหรับอัตราผลตอบแทนต่อการลงทุน การเลี้ยงผึ้งมีและชั้นโรงต่อชุดการเลี้ยง ต่อคนเฉลี่ยอยู่ที่ร้อยละ 69 ขณะที่ผึ้งโพรงจะอยู่ที่เฉลี่ยร้อยละ 119 ทั้งนี้ต้นทุนขึ้นอยู่กับพื้นที่การเลี้ยง โดยพบว่าหากมีพืชอาหารเต็มพื้นที่ 1 ไร่ จะสามารถผลิตน้ำผึ้งได้ประมาณ 20 กิโลกรัม ซึ่งถ้าเป็นผึ้งโพรงวางได้เต็มที่ 3 - 5 รังต่อไร่ และให้น้ำผึ้งต่อรัง 5 - 8 กิโลกรัม ขณะที่ชั้นโรงวางได้เต็มที่ 10 รังต่อไร่ และให้น้ำผึ้งต่อรัง 5 - 7 ชีด

3.2) ประชุมเพื่อติดตามสถานการณ์สินค้าเกษตร ปัจจัยการผลิตและภาวะเศรษฐกิจสังคมครัวเรือนและสถาบันเกษตรกร ดังนี้

- ประชุมคณะอนุกรรมการเพื่อบริหารจัดการปาล์มน้ำมันและน้ำมันปาล์มด้านการตลาด ครั้งที่ 2/2566 วันที่ 20 ตุลาคม 2566 มติที่ประชุม ดังนี้ 1) เห็นชอบในหลักการของโครงการบริหารจัดการสมดุลงาน้ำมันปาล์ม ปี 2566 - 2567 และมอบหมายกรมการค้าภายใน จัดทำรายละเอียดโครงการฯ นำเสนอคณะกรรมการนโยบายปาล์ม น้ำมันแห่งชาติ (กนป.) อนุมัติในหลักการก่อนเสนอคณะรัฐมนตรี พิจารณาให้ความเห็นชอบและอนุมัติกรอบวงเงินดำเนินการต่อไป 2) เห็นชอบในหลักการการกำหนดมาตรการเกี่ยวกับการรับซื้อผลปาล์มน้ำมัน โดยอาศัยอำนาจตามพระราชบัญญัติว่าด้วยราคาสินค้าและบริการ พ.ศ. 2542 และมอบหมายกรมการค้าภายใน นำเสนอมาตรการฯ ให้ กนป. พิจารณาให้ความเห็นชอบแล้ว จึงนำเสนอคณะกรรมการกลางว่าด้วยราคาสินค้าและบริการ เพื่อกำหนดมาตรการทางกฎหมายต่อไป

- ประชุมคณะกรรมการนโยบายปาล์มน้ำมันแห่งชาติ ครั้งที่ 2/2566 ในวันจันทร์ที่ 27 พฤศจิกายน 2566 ณ ทำเนียบรัฐบาล มติที่ประชุม

- 1) มอบกระทรวงพาณิชย์ โดยกรมการค้าภายใน พิจารณาทบทวนรายละเอียดโครงการบริหารจัดการสมดุลงาน้ำมันปาล์ม ปี 2566 - 2567 ให้เป็นไปตามกฎหมาย ระเบียบ และมติ ครม. เมื่อวันที่ 21 พฤศจิกายน 2566
- 2) เห็นชอบการกำหนดมาตรการเกี่ยวกับการรับซื้อผลปาล์ม น้ำมัน และมอบกระทรวงพาณิชย์ โดยกรมการค้าภายใน นำมาตรการฯ เสนอคณะกรรมการกลางว่าด้วยราคาสินค้าและบริการ เพื่อกำหนดมาตรการทางกฎหมายให้สามารถมีผลบังคับใช้ และสามารถดำเนินการให้เกิดประสิทธิผลได้ในทางปฏิบัติ
- 3) เห็นชอบการปรับปรุงองค์ประกอบในคณะกรรมการบริหารจัดการสมดุลงาน้ำมันปาล์ม
- 4) เห็นควรชะลอการพิจารณาการเข้าร่วมเป็นสมาชิกสภามันตรีประเทศผู้ผลิตน้ำมันปาล์ม (Council of Palm Producing Countries: CPOPC) ของไทยและเพื่อให้เกิดความรอบคอบในการพิจารณาและครอบคลุมในทุกมิติ
- 5) ให้คงแนวทางการเบิกค่าใช้จ่ายในการจัดประชุมและเบี้ยประชุมของคณะกรรมการและคณะอนุกรรมการ ภายใต้ กนป. ที่ เบิกจ่ายจากงบประมาณของสำนักงานเศรษฐกิจการเกษตร ตามระเบียบสำนักนายกรัฐมนตรีว่าด้วย กนป. พ.ศ. 2551 ข้อ 10 มอบหมายสำนักงานเศรษฐกิจอุตสาหกรรม ในฐานะฝ่ายเลขานุการคณะกรรมการเพิ่มขีดความสามารถในการแข่งขันของอุตสาหกรรมปาล์ม น้ำมันและน้ำมันปาล์มทั้งระบบ รับข้อสังเกตจากที่ประชุมและเร่งรัดการดำเนินโครงการวิจัย “สมการโครงสร้างราคาผลปาล์มน้ำมันและน้ำมันปาล์ม” ที่สถาบันเทคโนโลยีพระจอมเกล้าเจ้าคุณทหารลาดกระบัง เป็นผู้ดำเนินการ ให้แล้วเสร็จภายใน

กรอบระยะเวลาดำเนินโครงการฯ 6) มอบหมายสำนักงานเศรษฐกิจอุตสาหกรรม ในฐานะฝ่ายเลขานุการ คณะอนุกรรมการเพิ่มขีดความสามารถในการแข่งขันของอุตสาหกรรมปาล์ม น้ำมันและน้ำมันปาล์มทั้งระบบ รับข้อสังเกตจากที่ประชุมและเร่งรัดการดำเนินโครงการวิจัย “สมการโครงสร้างราคาผลปาล์มน้ำมันและน้ำมันปาล์ม” ที่สถาบันเทคโนโลยีพระจอมเกล้าเจ้าคุณทหารลาดกระบัง เป็นผู้ดำเนินการ ให้แล้วเสร็จภายในกรอบระยะเวลาดำเนินโครงการฯ 7) เห็นชอบให้ฝ่ายเลขานุการ กนป. พิจารณาตรวจสอบและทบทวนสถานะการคงอยู่ของคณะอนุกรรมการและคณะทำงาน ภายใต้ กนป. พร้อมทั้ง ปรับปรุงองค์ประกอบหน้าที่และอำนาจให้ถูกต้องและเป็นปัจจุบัน ทั้งนี้ ในกรณีที่มีการแต่งตั้งผู้ทรงคุณวุฒิหรือบุคคลเป็นอนุกรรมการหรือคณะทำงาน ควรกำหนดวาระในการดำรงตำแหน่งด้วย และมอบหมายฝ่ายเลขานุการ กนป. ติดตามความคืบหน้าในการดำเนินงานของคณะอนุกรรมการและคณะทำงาน ภายใต้ กนป. เพื่อรายงานให้ กนป. ทราบต่อไป

- ประชุมคณะอนุกรรมการบริหารจัดการสมดุลงาน้ำมันปาล์ม ครั้งที่ 32 - 34/2566 ครั้งที่ 32 มติที่ประชุมเห็นชอบประมาณการสต็อกน้ำมันปาล์มดิบ เดือนตุลาคม 2566 จำนวน 0.29 ล้านตัน โดยพิจารณาจากปริมาณผลปาล์มน้ำมันที่สำนักงานเศรษฐกิจการเกษตรพยากรณ์ (ณ 3 สิงหาคม 2566) จำนวน 1.34 ล้านตัน คิดเป็นน้ำมันปาล์มดิบ (อัตราน้ำมัน 18%) จำนวน 0.24 ล้านตัน สต็อกน้ำมันปาล์มดิบเดือนกันยายน 2566 จากการตรวจสอบของคณะทำงานตรวจสอบสต็อกน้ำมันปาล์มดิบคงเหลือทั้งระบบ ระดับจังหวัด ระหว่างวันที่ 25 - 27 กันยายน 2566 จำนวน 0.36 ล้านตัน และประมาณการความต้องการใช้ในประเทศ (บริโภค อุตสาหกรรม พลังงาน) 0.22 ล้านตัน ประกอบ

กับแผนการส่งออกน้ำมันปาล์มดิบที่ผู้ประกอบการ
แจ้ง 0.09 ล้านตัน (ณ 4 ตุลาคม 2566) ครั้งที่ 33
มติที่ประชุม เห็นควรกำหนดประมาณการสต็อก
น้ำมันปาล์มดิบเดือนตุลาคม จำนวน 0.25 ล้านตัน
โดยพิจารณาจากปริมาณผลปาล์มน้ำมันที่
สำนักงานเศรษฐกิจการเกษตรพยากรณ์ (ณ 3 สิงหาคม
2566) จำนวน 1.34 ล้านตัน คิดเป็นน้ำมันปาล์ม
ดิบ(อัตราน้ำมัน 18%) จำนวน 0.24 ล้านตัน
สต็อกน้ำมันปาล์มดิบเดือนกันยายน 2566
จากการตรวจสอบของคณะทำงานตรวจสอบสต็อก
น้ำมันปาล์มดิบคงเหลือทั้งระบบ ระดับจังหวัด
ระหว่างวันที่ 25 - 27 กันยายน 2566 จำนวน
0.36 ล้านตัน และประมาณการความต้องการใช้
ในประเทศ (บริโภคน้ำมันปาล์ม พลังงาน) 0.22 ล้านตัน
ประกอบกับแผนการส่งออกน้ำมันปาล์มดิบที่
ผู้ประกอบการแจ้ง 0.13 ล้านตัน (ณ 12 ตุลาคม 2566)
และมอบกรมการค้าต่างประเทศ ติดตามผลกระทบ
จากสถานการณ์สงครามในอิสราเอลที่ส่งผลต่อ
ภาวะการค่าน้ำมันปาล์มและน้ำมันพืชอื่นในตลาดโลก
และรายงานที่ประชุมคณะอนุกรรมการฯ ต่อไป
ครั้งที่ 34 - 39/2566 เห็นชอบประมาณการสมมูล
น้ำมันปาล์ม เดือนพฤศจิกายน 2566 ประมาณการ
สมมูลน้ำมันปาล์มดิบ เดือนพฤศจิกายน 2566 อยู่ที่
0.28 ล้านตัน โดยพิจารณาจากปริมาณผลปาล์ม
น้ำมันที่สำนักงานเศรษฐกิจการเกษตร พยากรณ์
(ณ 30 ตุลาคม 2566) จำนวน 1.40 ล้านตัน
คิดเป็นน้ำมันปาล์มดิบ (อัตราน้ำมัน 18%) จำนวน
0.25 ล้านตัน สต็อกน้ำมันปาล์มดิบเดือนตุลาคม
2566 จากการแจ้งของผู้ประกอบการตามประกาศ
คณะกรรมการกลางว่าด้วยราคาสินค้าและบริการ
(กกร.) จำนวน 0.29 ล้านตัน และประมาณการความ
ต้องการใช้ในประเทศ (บริโภคน้ำมันปาล์ม พลังงาน)
0.23 ล้านตัน โดยด้านบริโภคและ
อุตสาหกรรม อยู่ที่ 0.13 ล้านตัน ด้านพลังงาน

ซึ่งเป็นประมาณการ การใช้ น้ำมันไปโอดีเซล
เทียบเท่ากับการใช้น้ำมันปาล์มดิบรวมวัตถุดิบอื่น
ที่คำนวณโดยกรมพัฒนาพลังงานทดแทนและ
อนุรักษ์พลังงาน อยู่ที่ 0.12 ล้านตัน หักลบ
กับวัตถุดิบอื่น ๆ คือ สเตียร์ลินและกรดไขมันปาล์ม
ที่คำนวณโดยกรมการค้าภายใน ประมาณร้อยละ 20
ดังนั้น คิดเป็น การใช้น้ำมันปาล์มดิบ 0.09 ล้านตัน
ประกอบกับแผนการส่งออกน้ำมันปาล์มดิบ
ที่ผู้ประกอบการแจ้ง อยู่ที่ 0.04 ล้านตัน (ณ 29
พฤศจิกายน 2566) ครั้งที่ 40/2567 มติที่ประชุม
เห็นชอบประมาณการสมมูลน้ำมันปาล์ม
เดือนธันวาคม 2566 ประมาณการสมมูลน้ำมัน
ปาล์มดิบ เดือนธันวาคม 2566 อยู่ที่ 0.22 ล้านตัน
โดยพิจารณาจากปริมาณผลปาล์มน้ำมันที่สำนักงาน
เศรษฐกิจการเกษตร พยากรณ์ (ณ 30 ตุลาคม 2566)
จำนวน 1.10 ล้านตัน คิดเป็นน้ำมันปาล์มดิบ
(อัตราน้ำมัน 18%) จำนวน 0.19 ล้านตัน
สต็อกน้ำมันปาล์มดิบเดือนพฤศจิกายน 2566
จากการตรวจสอบของคณะทำงานตรวจสอบสต็อก
น้ำมันปาล์มดิบคงเหลือทั้งระบบ ระดับจังหวัด
ระหว่างวันที่ 27 - 29 พฤศจิกายน 2566 จำนวน
0.289 ล้านตัน และประมาณการความต้องการใช้
ในประเทศ (บริโภค อุตสาหกรรม พลังงาน) 0.233 ล้านตัน
โดยด้านบริโภคและอุตสาหกรรม อยู่ที่ 0.13 ล้านตัน
ด้านพลังงาน ซึ่งเป็นประมาณการ การใช้ น้ำมัน
ไปโอดีเซลเทียบเท่ากับการใช้น้ำมันปาล์มดิบ
รวมวัตถุดิบอื่น ที่คำนวณโดยกรมพัฒนาพลังงาน
ทดแทนและอนุรักษ์พลังงาน อยู่ที่ 0.12 ล้านตัน
หักลบกับวัตถุดิบอื่น ๆ คือ สเตียร์ลินและกรดไขมัน
ปาล์ม ที่คำนวณโดยกรมการค้าภายใน ประมาณ
ร้อยละ 20 ดังนั้น คิดเป็น การใช้น้ำมันปาล์มดิบ
0.09 ล้านตัน ประกอบกับแผนการส่งออกน้ำมัน
ปาล์มดิบที่ผู้ประกอบการแจ้ง อยู่ที่ 0.03 ล้านตัน
(ณ 6 ธันวาคม 2566) ทั้งนี้ คณะอนุกรรมการฯ ได้มี

มติกำหนดวันประชุมเป็นทุกเดือนในวันพฤหัสบดีแรกของเดือน โดยหากมีประเด็นเร่งด่วนสามารถจัดประชุมได้ตามความจำเป็นและเหมาะสม เพื่อให้มีประสิทธิภาพและเกิดประโยชน์สูงสุด รวมทั้งไม่เป็นภาระด้านงบประมาณ ซึ่งสอดคล้องตามมติ กนป. เมื่อวันที่ 27 พฤศจิกายน 2566

- ประชุมคณะอนุกรรมการบริหารจัดการสมดุลน้ำมันปาล์ม ครั้งที่ 1/2567 วันที่ 4 มกราคม 2567 ณ ห้องประชุมอัสวายุ ชั้น 11 กรมการค้าภายใน มติที่ประชุมเห็นควรกำหนดประมาณการสต็อกน้ำมันปาล์มดิบเดือนมกราคม 2567 อยู่ที่ 0.24 ล้านตัน โดยพิจารณาจากปริมาณผลปาล์มน้ำมันในเดือนมกราคม 2567 ที่สำนักงานเศรษฐกิจการเกษตรพยากรณ์ (ณ 6 พฤศจิกายน 2566) จำนวน 1.06 ล้านตัน คิดเป็นน้ำมันปาล์มดิบ (อัตราน้ำมัน 18%) จำนวน 0.19 ล้านตัน สต็อกน้ำมันปาล์มดิบ เดือนธันวาคม 2566 จากการตรวจสอบของคณะทำงานตรวจสอบสต็อกน้ำมันปาล์มดิบคงเหลือทั้งระบบ ระดับจังหวัดระหว่างวันที่ 18 - 20 ธันวาคม 2566 จำนวน 0.28 ล้านตัน และประมาณการความต้องการใช้ในประเทศ (บริโภคอุตสาหกรรม พลังงาน) 0.22 ล้านตัน ประกอบกับแผนการส่งออกน้ำมันปาล์มดิบที่ผู้ประกอบการแจ้ง 0.01 ล้านตัน (ณ 3 มกราคม 2567)

- ประชุมคณะอนุกรรมการบริหารจัดการสมดุลน้ำมันปาล์ม ครั้งที่ 2/2567 วันที่ 1 กุมภาพันธ์ 2567 ณ ห้องประชุมอัสวายุ ชั้น 11 กรมการค้าภายใน มติที่ประชุมเห็นควรกำหนดประมาณการสต็อกน้ำมันปาล์มดิบเดือนกุมภาพันธ์ 2567 อยู่ที่ 0.26 ล้านตัน โดยพิจารณาจากปริมาณผลปาล์มน้ำมันในเดือนกุมภาพันธ์ 2567 ที่สำนักงานเศรษฐกิจการเกษตรพยากรณ์ (ณ 6 พฤศจิกายน 2566) จำนวน 1.36 ล้านตัน คิดเป็นน้ำมันปาล์มดิบ (อัตราน้ำมัน 18%) จำนวน

0.24 ล้านตัน สต็อกน้ำมันปาล์มดิบ เดือนมกราคม 2567 จากการตรวจสอบของคณะทำงานตรวจสอบสต็อกน้ำมันปาล์มดิบคงเหลือทั้งระบบ ระดับจังหวัดระหว่างวันที่ 22 - 24 มกราคม 2567 จำนวน 0.25 ล้านตัน และประมาณการความต้องการใช้ในประเทศ (บริโภค อุตสาหกรรม พลังงาน) 0.22 ล้านตัน ประกอบกับแผนการส่งออกน้ำมันปาล์มดิบที่ผู้ประกอบการแจ้ง 0.007 ล้านตัน (ณ 31 มกราคม 2567)

- ประชุมคณะอนุกรรมการบริหารจัดการสมดุลน้ำมันปาล์ม ครั้งที่ 3/2567 วันที่ 14 มีนาคม 2567 ณ ห้องประชุมอัสวายุ ชั้น 11 กรมการค้าภายใน มติที่ประชุมเห็นควรกำหนดประมาณการสต็อกน้ำมันปาล์มดิบเดือนมีนาคม 2567 อยู่ที่ 0.29 ล้านตัน โดยพิจารณาจากปริมาณผลปาล์มน้ำมันในเดือนมีนาคม 2567 ที่สำนักงานเศรษฐกิจการเกษตรพยากรณ์ (ณ 6 มีนาคม 2567) จำนวน 1.72 ล้านตัน คิดเป็นน้ำมันปาล์มดิบ (อัตราน้ำมัน 18%) จำนวน 0.31 ล้านตัน สต็อกน้ำมันปาล์มดิบ เดือนกุมภาพันธ์ 2567 จากการตรวจสอบของคณะทำงานตรวจสอบสต็อกน้ำมันปาล์มดิบคงเหลือทั้งระบบ ระดับจังหวัดระหว่างวันที่ 26 - 28 กุมภาพันธ์ 2567 จำนวน 0.24 ล้านตัน และประมาณการความต้องการใช้ในประเทศ (บริโภค อุตสาหกรรม พลังงาน) 0.23 ล้านตัน ประกอบกับแผนการส่งออกน้ำมันปาล์มดิบที่ผู้ประกอบการแจ้ง 0.024 ล้านตัน (ณ 13 มีนาคม 2567) และมอบฝ่ายเลขานุการฯ ประสานกรมวิชาการเกษตร ประสาน ตรวจสอบ ป้องปราม และแก้ไขปัญหาโรคลำต้นเน่าในปาล์มน้ำมันที่เกิดจากเชื้อการโนเดอร์มา และการระบาดของแมลงศัตรูปาล์มน้ำมัน (หนอนหน้าแมว) เพื่อบรรเทาความเดือดร้อนของเกษตรกรในพื้นที่โดยเร่งด่วน

- ประชุมคณะกรรมการจัดการการผลิตและการตลาด กระเทียม หอมแดง หอมหัวใหญ่ และมันฝรั่ง ครั้งที่ 1/2567 วันที่ 17 มกราคม 2567 ณ ห้องประชุม 1403 ชั้น 4 กระทรวงเกษตรและสหกรณ์ และผ่านระบบประชุมออนไลน์ (Zoom Cloud Meeting) โดยมีรองปลัดกระทรวงเกษตรและสหกรณ์ (นางสาว ภัทราภรณ์ โสเจยยะ) เป็นประธานการประชุม มีมติเห็นชอบ ดังนี้

- 1) เห็นชอบโครงการบริหารจัดการตลาด พืชหัว พร้อมทั้งรับรองมติที่ประชุม และมอบหมายกรรมการค้าภายในดำเนินการในส่วนที่เกี่ยวข้องต่อไป
- 2) เห็นชอบมาตรการแก้ไขปัญหาพืชหัวปีเพาะปลูก 2566/67 และมอบหมายให้หน่วยงานที่เกี่ยวข้องดำเนินการตามมาตรการดังกล่าว
- 3) มอบหมายให้ฝ่ายเลขานุการฯ ประมวลความเห็นของอนุกรรมการต่อประเด็นการปรับปรุงอัตราอากรขาเข้าวัตถุดิบอาหาร (ผงมันฝรั่ง เกล็ดและเพลเลตมันฝรั่ง และแป้งมันฝรั่ง) และแจ้งให้สำนักงานเศรษฐกิจการคลังเพื่อทราบ
- 4) เห็นชอบในหลักการให้มีการทบทวนประกาศคำสั่งคณะกรรมการนโยบายและแผนพัฒนาการเกษตรและสหกรณ์ที่ 4/2550 เรื่อง แต่งตั้งคณะกรรมการจัดการการผลิตและการตลาดกระเทียม หอมแดง หอมหัวใหญ่ และมันฝรั่ง เพื่อปรับปรุงองค์ประกอบและอำนาจหน้าที่ให้มีความเหมาะสม

- ประชุมคณะกรรมการจัดการการผลิตและการตลาด กระเทียม หอมแดง หอมหัวใหญ่ และมันฝรั่ง ครั้งที่ 2/2567 วันที่ 7 มีนาคม 2567 คณะอนุกรรมการจัดการฯ ในคราวประชุม ครั้งที่ 2/2567 ณ ห้องประชุม 1402 ชั้น 4 กระทรวงเกษตรและสหกรณ์ และผ่านระบบประชุมออนไลน์ (Zoom Cloud Meeting) โดยมีรองปลัดกระทรวงเกษตรและสหกรณ์ (นางสาวภัทราภรณ์ โสเจยยะ) เป็นประธานการประชุม มีมติเห็นชอบ ดังนี้

- 1) ยืนยันหลักเกณฑ์ และเงื่อนไขในการนำเข้าเมล็ดพันธุ์หอมหัวใหญ่ หอมหัวใหญ่ หัวพันธุ์มันฝรั่ง และหัวมันฝรั่งสดเพื่อแปรรูป ภายใต้ความตกลงองค์การการค้าโลก (WTO) ปี 2567 ตามที่คณะอนุกรรมการฯ ได้นำเสนอคณะกรรมการนโยบายและแผนพัฒนาการเกษตรและสหกรณ์ และคณะกรรมการฯ ได้ให้ความเห็นชอบแล้วในคราวประชุม ครั้งที่ 1/2566 เมื่อวันที่ 23 สิงหาคม 2566 เห็นชอบองค์ประกอบ และหน้าที่อำนาจของคณะอนุกรรมการจัดการการผลิตและการตลาดกระเทียม หอมแดง หอมหัวใหญ่ และมันฝรั่ง และมอบหมายให้ฝ่ายเลขานุการฯ นำร่างคำสั่งแต่งตั้งเสนอคณะกรรมการนโยบายและแผนพัฒนาการเกษตรและสหกรณ์เพื่อพิจารณาต่อไป

กิจกรรมที่ 4 การพัฒนาประสิทธิภาพโลจิสติกส์เกษตรเพื่อลดการสูญเสีย

4.1) การจัดทำต้นทุนโลจิสติกส์สินค้าเกษตรที่สำคัญ (ข้าวขาวและยางพารา) การสำรวจและจัดเก็บข้อมูลต้นทุนโลจิสติกส์สินค้าเกษตร (ยางพารา)

- ลงพื้นที่ทดสอบแบบสัมภาษณ์เกษตรกรผู้ปลูกยางพาราและสัมภาษณ์ผู้แทนสำนักงานตลาดกลางยางพาราจังหวัดสุราษฎร์ธานี ระหว่างวันที่ 15 - 17 พฤศจิกายน 2566 และนำข้อมูลที่ได้ไปปรับปรุงแบบสัมภาษณ์เกษตรกรเพื่อให้มีความเหมาะสมและครอบคลุมประเด็นในการจัดเก็บข้อมูลมากขึ้น

- เสนอเค้าโครงการศึกษา (Proposal) ต่อคณะทำงานวิชาการของกองนโยบายและแผนพัฒนาการเกษตร เมื่อวันที่ 12 มกราคม 2567 เพื่อพิจารณาให้ข้อคิดเห็นที่เป็นประโยชน์ต่อการจัดทำข้อมูล และนำไปปรับปรุงแบบสัมภาษณ์

การจัดทำต้นทุนโลจิสติกส์สินค้าทางพาราให้มีความสมบูรณ์ขึ้น

- ลงพื้นที่สัมภาษณ์เกษตรกรผู้ปลูกยางพารา และแหล่งรวบรวมยางพารา เพื่อรวบรวมข้อมูลเกี่ยวกับการผลิต การจำหน่ายยางพาราให้กับแหล่งรับซื้อ และกิจกรรมที่ส่งผลต่อต้นทุนโลจิสติกส์สินค้าทางพารา

- ลงพื้นที่ภาคตะวันออกเฉียงเหนือ รวม 3 ครั้ง ประกอบด้วย 1) จังหวัดบึงกาฬ ระหว่างวันที่ 16 – 19 มกราคม 2567 2) จังหวัดอุบลราชธานี ระหว่างวันที่ 31 มกราคม – 2 กุมภาพันธ์ 2567 และ 3) จังหวัดเลยและอุดรธานี ระหว่างวันที่ 19 – 23 กุมภาพันธ์ 2567

- ลงพื้นที่ภาคใต้ รวม 2 ครั้ง ประกอบด้วย 1) จังหวัดนครศรีธรรมราช ระหว่างวันที่ 11 – 14 มีนาคม 2567 และ 2) จังหวัดตรัง กระบี่ และพังงา ระหว่างวันที่ 24 – 29 มีนาคม 2567

4.2) การสำรวจและจัดเก็บข้อมูลต้นทุนโลจิสติกส์สินค้าเกษตร (ข้าวขาว)

- ลงพื้นที่เพื่อสัมภาษณ์เกษตรกรผู้ปลูกข้าวขาว เพื่อจัดเก็บข้อมูลต้นทุนโลจิสติกส์สินค้าข้าวขาว รวมถึงอุปสรรค ข้อเสนอแนะที่เป็นประโยชน์ต่อการจัดเก็บข้อมูล และแนวทางการแก้ปัญหาที่เกษตรกรคาดหวังจากภาครัฐ รวม 5 ครั้ง ประกอบด้วย 1) จังหวัดฉะเชิงเทรา ระหว่างวันที่ 21 ธันวาคม 2566 2) จังหวัดสุพรรณบุรีและจังหวัดอุทัยธานี ระหว่างวันที่ 23 – 25 มกราคม 2567 3) จังหวัดกำแพงเพชรและจังหวัดนครสวรรค์ ระหว่างวันที่ 13 - 16 กุมภาพันธ์ 2567 4) จังหวัดพระนครศรีอยุธยา จังหวัดชัยนาท และจังหวัดลพบุรี ระหว่างวันที่ 4 - 6 มีนาคม 2567 และ 5) จังหวัดอ่างทอง จังหวัดลพบุรีและจังหวัดเพชรบูรณ์ ระหว่างวันที่ 18 - 21 มีนาคม 2567

ปัญหาและอุปสรรค ข้อเสนอแนะ

-ไม่มี-

7. โครงการติดตามและประเมินผลโครงการภายใต้แผนแม่บทด้านการเกษตร		งบประมาณ 3,200,000 บาท		
กิจกรรม	งบประมาณ (บาท)	ผลการใช้จ่ายเงิน (รวม PO)	ร้อยละ	เจ้าภาพ
กิจกรรมติดตามประเมินผลโครงการในพื้นที่ (9 เรื่อง)	3,200,000	956,361.60	29.87	ศปผ.

ตัวชี้วัดโครงการ : รายงานผลการติดตามประเมินผลโครงการสำคัญภายใต้แผนแม่บทด้านการเกษตร 9 เรื่อง

ปัญหาและอุปสรรค ข้อเสนอแนะ

-ไม่มี-

เป้าหมายเชิงผลผลิต (Output)

ศูนย์ประเมินผลจัดทำรายงานการติดตามประเมินผลโครงการสำคัญภายใต้แผนแม่บทด้านการเกษตร จำนวน 9 เรื่อง

รายงานผลการดำเนินงาน (6 เดือน)

งานประเมินผลโครงการอยู่ระหว่างการเก็บรวบรวมข้อมูล และประมวลผล ส่วนงานติดตามผลการดำเนินงานโครงการสำคัญภายใต้แผนแม่บทด้านการเกษตร อยู่ระหว่างการจัดทำรายงานไตรมาส 2

ผลสัมฤทธิ์หรือประโยชน์ที่คาดว่าจะได้รับ

ผู้บริหารของกระทรวงเกษตรและสหกรณ์ และหน่วยงานที่เกี่ยวข้อง นำข้อมูลผลการติดตามและประเมินผลไปใช้ประโยชน์ในการพัฒนาปรับปรุง แก้ไข และวางแผนการดำเนินงานโครงการสำคัญภายใต้แผนแม่บทด้านการเกษตร ให้บรรลุตามวัตถุประสงค์ รวมทั้งสามารถผลักดันให้ประเทศไทยมีขีดความสามารถในการแข่งขันสูงขึ้น และมีผลิตภัณฑ์มวลรวมในประเทศสาขาเกษตรเพิ่มขึ้น

8. โครงการประยุกต์ใช้เทคโนโลยีภูมิสารสนเทศเพื่อเพิ่มประสิทธิภาพการพยากรณ์ผลผลิตสินค้าเกษตร		งบประมาณ 6,301,300 บาท			
กิจกรรม	งบประมาณ (บาท)		ผลการใช้จ่ายเงิน (รวม PO)	ร้อยละ	เจ้าภาพ
	งบลงทุน	งบรายจ่ายอื่น			
	3,851,300	2,450,000	525,469	8.34	
กิจกรรมที่ 1 บูรณาการข้อมูลเชิงพื้นที่เนื้อที่เพาะปลูกพืชเศรษฐกิจของประเทศ	114,500	800,000	248,021		ศสส.
กิจกรรมที่ 2 ประยุกต์ใช้เทคโนโลยีภูมิสารสนเทศเพื่อเพิ่มประสิทธิภาพการพยากรณ์ผลผลิตสินค้าเกษตร และการบริหารจัดการข้อมูลเชิงพื้นที่	3,736,800	1,500,000	277,448		ศสส.
กิจกรรมที่ 3 จัดทำข้อมูลในระดับจังหวัดของสำนักงานเศรษฐกิจการเกษตรที่ 8 และ 11		150,000	0		ศสท. 8 และ 11

ตัวชี้วัดโครงการ :

1. ฐานข้อมูลพื้นที่เพาะปลูกและพยากรณ์ผลผลิตต่อไร่ 2 เรื่อง
2. ข้อมูลเชิงพื้นที่ที่ผ่านการบูรณาการมีความถูกต้อง ร้อยละ 70

เป้าหมายเชิงผลผลิต (Output) (ชื่อผลผลิต/หน่วยงานที่รับผิดชอบ)

1) มีฐานข้อมูลเพื่อใช้ในการติดตามพืชที่สำคัญที่อยู่บนพื้นฐานของเทคโนโลยีภูมิสารสนเทศ โดยเฉพาะอย่างยิ่งเทคโนโลยีการสำรวจระยะไกล ทั้งภาพถ่ายดาวเทียมและการบิน Drone ตลอดจนมีข้อมูลสารสนเทศ การเกษตรที่แสดงเนื้อที่เพาะปลูก/ยืนต้นพืชเศรษฐกิจที่มีความแม่นยำที่ใช้เทคโนโลยีภูมิสารสนเทศ

2) เกิดการบูรณาการการจัดทำข้อมูลแผนที่เพาะปลูกพืชเศรษฐกิจหลักของประเทศผ่านกระบวนการ บูรณาการข้อมูลเชิงพื้นที่ร่วมกันระหว่างหน่วยงานที่เกี่ยวข้องในกระทรวงเกษตรและสหกรณ์ กำหนดดำเนินงาน บูรณาการสินค้าพืชร่วมกันระหว่างสำนักงานเศรษฐกิจการเกษตรและกรมพัฒนาที่ดิน จำนวน 1 พืช ต่อปี

รายงานผลการดำเนินงาน/ความก้าวหน้า (6 เดือน)

กิจกรรมที่ 1 บูรณาการข้อมูลเชิงพื้นที่เนื้อที่เพาะปลูกพืชเศรษฐกิจของประเทศ กำหนดดำเนินงาน จำนวน 1 สินค้า ได้แก่ ปาล์มน้ำมัน ดำเนินงานในพื้นที่ทั้งประเทศ มีผลการดำเนินงานดังนี้

1.1) ดำเนินการลงพื้นที่สำรวจภาคสนามรอบที่ 1 จำนวน 5 สาย ในพื้นที่ 20 จังหวัด 552 ตัวอย่าง เสร็จสิ้นเป็นที่เรียบร้อยแล้ว

1.2) อยู่ระหว่างการปรับแก้ความถูกต้องจากการสำรวจ ทั้งนี้ ได้สอบถามไปทางกรมพัฒนาที่ดินดำเนินการแล้วเสร็จ 1 จังหวัด ปัจจุบันกำลังดำเนินการตรวจสอบและปรับแก้อีก 11 จังหวัด และกำหนดส่งผลการตรวจสอบภายในวันที่ 28 กุมภาพันธ์ 2567

1.3) กำหนดออกสำรวจรอบที่ 2 จำนวน 2 สายสำรวจ ระหว่างวันที่ 28 มีนาคม – 6 เมษายน 2567 จำนวน 10 วัน รวม 128 ตัวอย่าง ดังนี้ สายที่ 1 สำรวจในพื้นที่จังหวัดเพชรบูรณ์ พิษณุโลก และกำแพงเพชร สายที่ 2 อุบลราชธานี ศรีสะเกษ และนครราชสีมา ซึ่งได้มีหนังสือแจ้งอธิบดีกรมพัฒนาที่ดินถึงแผนการสำรวจ ปัจจุบันอยู่ระหว่างการสุ่มตัวอย่างเพื่อออกภาคสนาม

กิจกรรมที่ 2 ประยุกต์ใช้เทคโนโลยีภูมิสารสนเทศเพื่อเพิ่มประสิทธิภาพการพยากรณ์ผลผลิตสินค้าเกษตร และการบริหารจัดการข้อมูลเชิงพื้นที่ สามารถแยกย่อยได้ 2 กิจกรรมย่อย ดังนี้

กิจกรรมย่อยที่ 1: ประยุกต์ใช้เทคโนโลยีภูมิสารสนเทศในการติดตามเนื้อที่เพาะปลูกและประเมินผลผลิตพืชไร่กำหนดพืชดำเนินงาน จำนวน 1 สินค้า ได้แก่ ข้าวนาปี ปี 2567/66 ดำเนินงานในพื้นที่จังหวัดสุพรรณบุรี และชัยนาท มีผลการดำเนินงาน ดังนี้

1.1) ทบทวนเซนเซอร์ภาพถ่ายดาวเทียม และข้อมูลภาพถ่ายดาวเทียมที่มีให้บริการ เนื่องจากการดำเนินงานในสินค้านี้ดังกล่าวในบางช่วงอายุพื้นที่ประสบปัญหาฝน เมฆ ทำให้ไม่มีภาพถ่ายดาวเทียมสำหรับวิเคราะห์ในบางแปลงตัวอย่างและบางช่วงอายุ ตลอดจนทบทวนค่าดัชนีพืชพรรณ (Vegetation Index: VI) รวมถึงค่าการสะท้อนกลับ (Backscatter Coefficients) ที่จะใช้ในการดำเนินงาน

1.2) ระหว่างวันที่ 12 – 21 มีนาคม 2567 มีการสำรวจภาคสนามเพื่อหาแปลงตัวอย่างที่จะดำเนินงานสำรวจในพื้นที่ดังกล่าว จำนวน 3 สายสำรวจ เบื้องต้นกำหนดจำนวนตัวอย่าง 45 ตัวอย่าง แบ่งเป็นพื้นที่ดำเนินงานในจังหวัดสุพรรณบุรี และชัยนาท จำนวน 27 และ 18 แปลงตัวอย่าง ตามลำดับ โดยได้มีการติดต่อหน่วยงานราชการในจังหวัดและเกษตรกรแปลงใหญ่ เพื่อช่วยหาแปลงตัวอย่าง

กิจกรรมย่อยที่ 2: กิจกรรมการแปลและวิเคราะห์เนื้อที่ขึ้นต้นปาล์มน้ำมันโดยใช้ภาพถ่ายดาวเทียมระบบ SAR (Synthetic Aperture Radar) กำหนดพืชดำเนินงาน จำนวน 1 สินค้า ได้แก่ ปาล์มน้ำมัน ดำเนินงานในพื้นที่จังหวัดสุราษฎร์ธานี และกระบี่ มีผลการดำเนินงาน ดังนี้

2.1) อยู่ระหว่างการพิจารณาข้อมูลภาคสนามที่ได้จากการสำรวจในจังหวัดกระบี่ เนื่องจากข้อมูลมีการกระจายแบบผิดปกติ จึงจำเป็นต้องพิจารณาข้อมูลที่เป็น Outliers ออกเพื่อให้ได้ข้อมูลที่เป็นตัวแทนที่ดีที่สุด เช่น ค่าดัชนีพืชพรรณ NDVI, CCI ของแปลงปาล์มน้ำมันแต่ละแปลงที่ได้จากการวัดค่าจากเครื่อง Leaf Spectrometer เป็นต้น

2.2) อยู่ระหว่างการศึกษารูปแบบจำลองการเรียนรู้เชิงลึก (Deep Learning) คือ RetinaNet ซึ่งเป็นแบบจำลองที่ใช้เทคนิคการตรวจจับวัตถุ (Object Detection) ที่มีผลการศึกษาว่าเหมาะสมสำหรับการใช้จำแนกพืชพรรณออกจากการใช้ประโยชน์ที่ดินประเภทอื่น ๆ ได้ดี

2.3) อยู่ระหว่างรวบรวมข้อมูลจุดตัวอย่าง (Training Area) ที่ได้จากการสำรวจภาคสนาม ทั้ง 2 รอบ จำนวนทั้งหมด 270 จุด ในพื้นที่จังหวัดกระบี่ เพื่อเป็นข้อมูลสำหรับฝึกหัดแบบจำลองจากเทคโนโลยีปัญญาประดิษฐ์

(Artificial Intelligence: AI) ทั้ง 4 วิธี ได้แก่ Random Forest (RF), Support Vector Machine (SVM), Convolution Neural Network (CNN) และ RetinaNet

2.4) เตรียมแผนการสำรวจภาคสนามเพื่อเก็บข้อมูลจุดตัวอย่างในพื้นที่จังหวัดสุราษฎร์ธานี

กิจกรรมที่ 3 จัดทำข้อมูลในระดับจังหวัดของสำนักงานเศรษฐกิจการเกษตรที่ 8 และ 11

ยังไม่ได้ดำเนินการตามแผนการดำเนินงาน เนื่องจากไม่ได้รับงบประมาณเพื่อดำเนินงานในห้วง ไตรมาส 1 และไตรมาส 2

ผลสัมฤทธิ์หรือประโยชน์ที่คาดว่าจะได้รับ

ประโยชน์ต่อองค์กร

1) เพื่อให้มีการประยุกต์ใช้เทคโนโลยีภูมิสารสนเทศเพื่อเพิ่มประสิทธิภาพการพยากรณ์ผลผลิตสินค้า เกษตรที่สามารถนำไปใช้อ้างอิงได้ในเชิงพื้นที่ที่เป็นเชิงวิทยาศาสตร์และมีความถูกต้องแม่นยำ

2) ผู้บริหารกระทรวงเกษตรและสหกรณ์ ตลอดจนเกษตรกรผู้ปลูกพืชมีข้อมูลที่เหมาะสมต่อการวิเคราะห์ และการตัดสินใจในเชิงนโยบายการเกษตร

3) เพื่อให้มีข้อมูลสารสนเทศการเกษตรที่จัดทำโดยใช้เทคโนโลยีภูมิสารสนเทศ อันสามารถนำไปใช้อ้างอิงได้ ในเชิงพื้นที่ที่เป็นเชิงวิทยาศาสตร์และมีความถูกต้องแม่นยำ รวมถึงสามารถนำไปซ้อนทับกับชั้นข้อมูล เชิงพื้นที่อื่น ๆ ได้

4) ผู้บริหารกระทรวงเกษตรและสหกรณ์ ตลอดจนเกษตรกรผู้ปลูกพืชมีข้อมูลที่เหมาะสมต่อการวิเคราะห์ และการตัดสินใจในเชิงนโยบายการเกษตร

5) เกิดรูปแบบและแนวทางการบูรณาการข้อมูลร่วมกันระหว่างหน่วยงานราชการ โดยในปี

ที่ดำเนินงาน มี 2 หน่วยงานหลักที่เกี่ยวข้อง คือ กรมพัฒนาที่ดิน และสำนักงานเศรษฐกิจการเกษตร ซึ่งอาจขยายผลไปบูรณาการในพื้นที่อื่นที่มีหน่วยงานอื่นรับผิดชอบต่อไป

6) เป็นต้นแบบในการพัฒนากระบวนการด้านสารสนเทศการเกษตร ระดับจังหวัด กลุ่มจังหวัด โดยใช้เทคโนโลยีภูมิสารสนเทศ ทำให้ข้อมูลในระดับพื้นที่ (Area Base) ให้ความน่าเชื่อถือ แม่นยำมากยิ่งขึ้น ซึ่งถือเป็นการพัฒนางานของสำนักงานเศรษฐกิจการเกษตรในส่วนภูมิภาคให้มีการใช้เทคโนโลยีในการทำงานมากขึ้น อันเป็นการตอบสนองนโยบายรัฐบาลดิจิทัล โดยในปีถัดไปสามารถนำไปขยายผลไปสู่การทำงานของสำนักงานเศรษฐกิจการเกษตรในพื้นที่อื่น ๆ

ประโยชน์ต่อเกษตรกร/ประชาชน ในการมีข้อมูลที่สนับสนุนการตัดสินใจในการเพาะปลูกพืช ของเกษตรกร

ปัญหาและอุปสรรค ข้อเสนอแนะ

1) สำหรับงานในกิจกรรมย่อย กิจกรรมการประยุกต์การประยุกต์ใช้เทคโนโลยีภูมิสารสนเทศในการติดตามเนื้อที่เพาะปลูกและประเมินผลผลิตพืชไร่ เนื่องจากความพร้อมของน้ำในการเพาะปลูกที่แตกต่างกันในแต่ละอำเภอภายในจังหวัดเดียวกัน รวมถึงราคาขายข้าวที่สูง ทำให้บางพื้นที่ที่มีน้ำเพียงพอในการเพาะปลูก จะเริ่มปลูกตั้งแต่ปลายเดือนมีนาคม (ข้าวนาปรังรอบ 2) บางพื้นที่ที่กรมชลประทานยังไม่ประกาศฤดูฝน ก็อาจปลูกล่าช้า ซึ่งทำให้การหาแปลงตัวอย่างเป็นไปด้วยความยากลำบาก รวมถึงระยะเริ่มปลูกที่ ต้องการให้ใกล้เคียงกัน อาจดำเนินการได้ยาก

2) สำหรับงานในกิจกรรมย่อย กิจกรรมการแปลและวิเคราะห์เนื้อที่ยินตันปาล์มน้ำมันโดยใช้ภาพถ่ายดาวเทียมระบบ SAR (Synthetic Aperture Radar) ข้อมูลที่จัดเก็บโดยเครื่องมือต่าง ๆ ในบาง

แปลงตัวอย่าง พบว่ามีค่า Outliers สูง ซึ่งอาจต้อง
กรองข้อมูลก่อนที่จะทำการวิเคราะห์

3) การหาแปลงตัวอย่างซ้ำ เบื้องต้น ช่วงเวลา
ปลูกที่พบ คือ เริ่มตั้งแต่ 18 เมษายน จนถึง 15
พฤษภาคม 2567 ดังนั้น จำเป็นต้องวางแผน
การสำรวจภาคสนามให้ถี่ถี่ของ Outliers
ของข้อมูลที่จัดเก็บ อาจต้องกรองข้อมูลก่อน
ที่วิเคราะห์ เพื่อให้ผลการวิเคราะห์แม่นยำขึ้น
นอกจากนี้ ในปีที่ผ่านมา วิธี AI อาจยังไม่สามารถ
จำแนกพื้นที่ป่าลมน้ำมันกับพื้นที่ป่าได้ จึงนำวิธีอื่น
มาใช้เพิ่มเติม

8. โครงการจัดทำสารสนเทศเศรษฐกิจการเกษตร เพื่อสนับสนุน การบริหารจัดการสินค้าเกษตร			งบประมาณ 38,680,700 บาท		
กิจกรรม	งบประมาณ (บาท)		ผลการใช้ จ่ายเงิน (รวม PO)	ร้อยละ	เจ้าภาพ
	งบลงทุน	งบรายจ่ายอื่น			
	9,020,900	29,659,800	8,669,119.75	22.41	
กิจกรรมที่ 1 เพิ่มประสิทธิภาพการจัดทำ สารสนเทศต้นทุนการผลิตภาคเกษตร		4,000,000	798,722.78		ศสส.
กิจกรรมที่ 2 จัดเก็บข้อมูลผลผลิตต่อไร่โดยวิธี ตั้งแปลงเก็บเกี่ยวผลผลิต (Crop Cutting)	350,000	1,500,000	1,024,552.74		ศสส.
กิจกรรมที่ 3 จัดทำข้อมูลปริมาณการผลิตพืช เศรษฐกิจที่สำคัญเพื่อสนับสนุนการจัดทำ นโยบาย		4,000,000	2,568,724.13		ศสส.
กิจกรรมที่ 4 เพิ่มประสิทธิภาพการประมาณ การและติดตามภาวะการผลิตสินค้าเกษตร		4,000,000	1,288,520.10		ศสส.
กิจกรรมที่ 5 ติดตามสถานการณ์การผลิต ในระดับหมู่บ้านและสถานการณ์ราคาสินค้า เกษตรที่สำคัญในระดับท้องถิ่น รวมทั้งข้อมูล เตือนภัยด้านเศรษฐกิจการเกษตรและ ภัยธรรมชาติ โดยเศรษฐกิจการเกษตรอาสา (ศกอ) 882 อำเภอ		8,467,200	2,988,600		ศสส.
กิจกรรมที่ 6 จัดทำฐานข้อมูลเพื่อติดตาม ความก้าวหน้าของสินค้าเกษตรปลอดภัย	8,670,900	5,192,600	-		ศสส.
กิจกรรมที่ 7 พัฒนาระบบข้อมูลสารสนเทศ การเกษตร เพื่อการบริหารจัดการฟาร์ม		2,500,000	-		ศกช.

ตัวชี้วัดโครงการ :

1. สารสนเทศเศรษฐกิจการเกษตร
เพื่อสนับสนุนการบริหารจัดการ
ด้านการเกษตร 10 เรื่อง

ตัวชี้วัดโครงการ :

2. ระบบฐานข้อมูลสำหรับใช้
ติดตามความก้าวหน้าของสินค้า
เกษตรปลอดภัย 1 ระบบ

เป้าหมายเชิงผลผลิต (Output) (ชื่อผลผลิต/หน่วยงานที่รับผิดชอบ)

1) ข้อมูลต้นทุนการผลิต 6 สินค้า ได้แก่ มันฝรั่ง ยางพารา ลำไย มะนาว โคน้ และไก่เนื้อ และ ข้อมูลต้นทุนการผลิตพืชรายไตรมาส จำนวน 32 สินค้า เช่น ข้าว มันสำปะหลัง ข้าวโพด สับปะรด ยางพารา ปาล์มน้ำมัน จากการสำรวจข้อมูล การเปลี่ยนแปลงอัตราค่าจ้างแรงงานและปัจจัย การผลิตพืช ปี 2567 จำนวน 4 ไตรมาส และ การสำรวจข้อมูลราคาปัจจัยการผลิตพืช ปศุสัตว์ และประมงรายเดือน จำนวน 12 เดือน

2) ข้อมูลผลผลิตต่อไร่ของถั่วเหลือง ปีเพาะปลูก 2566/2567 สับปะรดปัตตาเวีย และมันสำปะหลัง โรงงาน ปี 2567 จำนวน 1 ชุด

3) ข้อมูลปริมาณการผลิตพืชเศรษฐกิจที่สำคัญ จำนวน 10 ชนิด ได้แก่ ข้าวนาปี ข้าวโพดเลี้ยงสัตว์ รุ่น 1 ข้าวโพดเลี้ยงสัตว์ รุ่น 2 มันสำปะหลังโรงงาน ยางพารา ปาล์มน้ำมัน และไม้ผล 4 ชนิด (ทุเรียน มังคุด เงาะ และลำไย)

4) รายงานผลการพยากรณ์ จำนวน 2 ฉบับ

5) รายงานดัชนีผลผลิต และดัชนีราคา รายไตรมาส จำนวน 2 ฉบับ

6) รายงานภาวะเศรษฐกิจการเกษตร รายไตรมาส จำนวน 2 ฉบับ

7) ข้อมูลสถานการณ์การผลิตพืชจำนวน 10 สินค้า ได้แก่ ข้าวนาปรัง ลิ้นจี่ ลองกอง กาแฟ มะพร้าว กระเทียม หอมแดง หอมหัวใหญ่ มันฝรั่ง และพริกไทย

รายงานผลการดำเนินงาน /ความก้าวหน้า (6 เดือน)

กิจกรรมที่ 1 เพิ่มประสิทธิภาพการจัดทำสารสนเทศ ต้นทุนการผลิตภาคเกษตร 1) สามารถอบรม เจ้าหน้าที่เพื่อสำรวจต้นทุนการผลิตพืชเรียบร้อยแล้ว ทั้ง 1 สินค้า ได้แก่ มันฝรั่ง ปี 2566/67 ซึ่งอยู่ระหว่างสำรวจภาคสนาม พร้อมทั้งรายงาน การเปลี่ยนแปลงอัตราค่าจ้างแรงงานและราคา ปัจจัยการผลิตพืช จำนวน 2 ไตรมาส และรายงาน ราคาปัจจัยการผลิตพืช จำนวน 6 เดือน และ อยู่ระหว่างเตรียมงานวิชาการ โดยจะมีการจัด อบรมชี้แจงการสำรวจข้อมูลต้นทุนการผลิต ในวันที่ 4 เมษายน 2567

กิจกรรมที่ 2 จัดเก็บข้อมูลผลผลิตต่อไร่โดยวิธี ตัดแปลงเก็บเกี่ยวผลผลิต (Crop Cutting)

1) จัดอบรมชี้แจงการสำรวจให้เจ้าหน้าที่ ส่วนกลางและเจ้าหน้าที่สำนักงานเศรษฐกิจ การเกษตรในพื้นที่ เมื่อวันที่ 28 - 30 พฤศจิกายน 2566

2) จัดเก็บข้อมูลผลผลิตต่อไร่โดยวิธีตัดแปลง เก็บเกี่ยวผลผลิตถั่วเหลือง รุ่น 1 ปีเพาะปลูก 2566/2567 ขณะนี้บันทึกข้อมูลเรียบร้อยแล้ว อยู่ระหว่างการประมวลผลและวิเคราะห์ข้อมูล

3) จัดเก็บข้อมูลผลผลิตต่อไร่โดยวิธีตัดแปลง เก็บเกี่ยวผลผลิตมันสำปะหลังโรงงาน ปี 2567 อยู่ระหว่างดำเนินการสำรวจภาคสนาม

4) จัดเก็บข้อมูลผลผลิตต่อไร่โดยวิธีตัดแปลง เก็บเกี่ยวผลผลิตถั่วเหลือง รุ่น 2 ปีเพาะปลูก 2566/2567 สุ่มหมู่บ้านตัวอย่างเรียบร้อยแล้ว อยู่ระหว่างดำเนินการสำรวจภาคสนาม

5) จัดเก็บข้อมูลผลผลิตต่อไร่โดยวิธีตัดแปลง เก็บเกี่ยวผลผลิตสับปะรดปัตตาเวีย ปี 2567 อยู่ระหว่างปรับปรุงกรอบตัวอย่าง

กิจกรรมที่ 3 จัดทำข้อมูลปริมาณการผลิตพืชเศรษฐกิจที่สำคัญเพื่อสนับสนุนการจัดทำนโยบาย

1) จัดอบรมชี้แจงการสำรวจให้เจ้าหน้าที่ส่วนกลางและเจ้าหน้าที่สำนักงานเศรษฐกิจการเกษตรในพื้นที่ เมื่อวันที่ 2 - 3 พฤศจิกายน 2566

2) เก็บข้อมูลข้าวนาปี ปีเพาะปลูก 2566/2567 ขณะนี้บันทึกข้อมูลและประมวลผลเรียบร้อยแล้ว อยู่ระหว่างการวิเคราะห์ข้อมูล

3) เก็บข้อมูลมันสำปะหลังโรงงาน ปี 2567 ขณะนี้อยู่ระหว่างดำเนินการสำรวจภาคสนาม

4) เก็บข้อมูลข้าวโพดเลี้ยงสัตว์ รุ่น 2 ปีเพาะปลูก 2566/2567 ขณะนี้อยู่ระหว่าง ดำเนินการสำรวจภาคสนาม

5) เก็บข้อมูลยางพารา และปาล์มน้ำมัน สำรวจข้อมูลครบแล้ว บันทึกข้อมูลแล้วร้อยละ 95 อยู่ระหว่างเตรียมการวิเคราะห์ข้อมูล

6) เก็บข้อมูลไม้ผล 4 ชนิด ปี 2567 ทำการสุ่มตัวอย่างแล้ว อยู่ระหว่างสำรวจและบันทึกข้อมูลสำหรับที่สำรวจและบันทึกผลเสร็จแล้ว ได้แก่ ทุเรียน มังคุด เงาะ ใน 3 จังหวัด (จันทบุรี ตราด ระยอง) อยู่ระหว่างวิเคราะห์ข้อมูล จังหวัดที่เหลืออยู่ระหว่างจัดทำกรอบตัวอย่าง

7) เก็บข้อมูลลำไย อยู่ระหว่างจัดทำกรอบตัวอย่าง

8) เก็บข้อมูลการดำเนินงานยังเป็นไปตามแผนปฏิบัติงานของแต่ละสินค้า

กิจกรรมที่ 4 เพิ่มประสิทธิภาพการประมาณการและติดตามภาวะการผลิตสินค้าเกษตร

1) รายงานผลการพยากรณ์ผลผลิตสินค้าเกษตรที่สำคัญ จำนวน 1 ฉบับ ได้แก่ ข้อมูล ณ เดือนมีนาคม 2567

2) รายงานดัชนีผลผลิต และดัชนีราคา จำนวน 1 ฉบับ ได้แก่ ข้อมูล ณ เดือนธันวาคม 2566

3) รายงานภาวะเศรษฐกิจการเกษตร จำนวน 1 ฉบับ ได้แก่ ข้อมูล ณ เดือนธันวาคม 2566

กิจกรรมที่ 5 ติดตามสถานการณ์การผลิตในระดับหมู่บ้านและสถานการณ์ราคาสินค้าเกษตรที่สำคัญในระดับท้องถิ่น รวมทั้งข้อมูลเตือนภัยด้านเศรษฐกิจการเกษตรและภัยธรรมชาติ โดยเศรษฐกิจการเกษตรอาสา (ศกอ.) 882 อำเภอ

1) รายงานสถานการณ์การผลิตในระดับหมู่บ้าน รวมทั้งเตือนภัยด้านเศรษฐกิจการเกษตรและภัยธรรมชาติ รายเดือน โดยเศรษฐกิจการเกษตรอาสา (ศกอ.) 882 อำเภอ จำนวน 22 สินค้า

2) รายงานสถานการณ์ราคาสินค้าเกษตรที่สำคัญในระดับท้องถิ่นรายสัปดาห์ โดยเศรษฐกิจการเกษตรอาสา (ศกอ.) 882 อำเภอ จำนวน 130 สินค้า

กิจกรรมที่ 6 จัดทำฐานข้อมูลเพื่อติดตามความก้าวหน้าของสินค้าเกษตรปลอดภัย - ยังไม่มีผลการดำเนินงานเนื่องจากวิธีปฏิบัติตามหลักเกณฑ์การใช้งบประมาณรายจ่ายประจำปีงบประมาณ พ.ศ. 2566 ไปพลางก่อน

กิจกรรมที่ 7 พัฒนาระบบข้อมูลสารสนเทศการเกษตร เพื่อการบริหารจัดการฟาร์ม

- ยังไม่มีผลการดำเนินงานเนื่องจากวิธีปฏิบัติตามหลักเกณฑ์การใช้งบประมาณรายจ่ายประจำปีงบประมาณ พ.ศ. 2566 ไปพลางก่อนยังไม่มีผลการดำเนินงาน

ผลสัมฤทธิ์หรือประโยชน์ที่คาดว่าจะได้รับ

1) เป็นศูนย์กลางข้อมูลเศรษฐกิจการเกษตรที่สำคัญ มีข้อมูลที่เป็นปัจจุบัน มีความถูกต้องแม่นยำ น่าเชื่อถือ และได้รับการยอมรับจากผู้ใช้อข้อมูลทั่วไป รวมทั้งเกษตรกร ผู้ประกอบการ สามารถนำข้อมูลไปใช้ประกอบการวางแผน การคาดการณ์ การบริหารจัดการฟาร์ม การจัดการ

การผลิต เพื่อเพิ่มประสิทธิภาพการผลิต ภาครัฐมีข้อมูลที่เพียงพอ และเป็นจริงที่จะนำไปใช้สนับสนุนการจัดทำนโยบาย มาตรการ/โครงการ เพื่อพัฒนาความเป็นอยู่ของเกษตรกร นอกจากนี้หน่วยงาน ทั้งภาคการศึกษา ภาคเอกชน Startup และผู้มีส่วนได้ส่วนเสียสามารถนำข้อมูลไปใช้ประกอบการพัฒนาและส่งเสริมด้านการผลิตและการตลาดของสินค้าเกษตรได้อย่างถูกต้อง บรรลุวัตถุประสงค์ในการพัฒนาประเทศให้ยั่งยืน

2) ผลผลิตทางการผลิตของภาคเกษตรเพิ่มขึ้น เกษตรกรมีรายได้เพิ่มขึ้น คุณภาพชีวิตดีขึ้น เพิ่มความสามารถในการแข่งขันในตลาดโลก

ปัญหาและอุปสรรค

- กิจกรรมเพิ่มประสิทธิภาพการจัดทำสารสนเทศ
ต้นทุนการผลิตภาคเกษตร

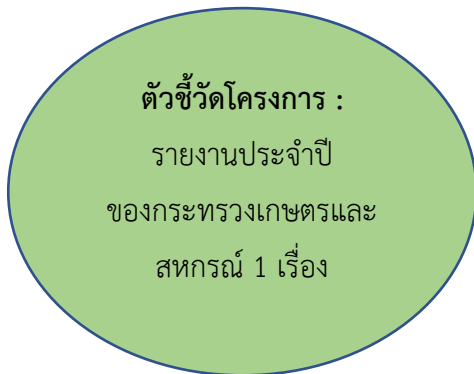
เนื่องจากการจัดสรรงบประมาณที่มีความล่าช้า ไม่สอดคล้องกับแผนการปฏิบัติงาน ส่งผลให้ปริมาณงานมีการกระจุกตัวในช่วงปลายงบประมาณ ปี 2567 ทำให้บางหน่วยงาน ที่ได้รับจัดสรรจำนวนตัวอย่างจำนวนมากไม่สามารถบริหารจัดการกับปริมาณงานในช่วงดังกล่าวได้

ข้อเสนอแนะ

- กิจกรรมจัดเก็บข้อมูลผลผลิตต่อไร่โดยวิธีตั้งแปลงเก็บเกี่ยวผลผลิต (Crop Cutting)

สำนักงบประมาณควรพิจารณาจัดสรรเงินงบประมาณให้เป็นไปตามแผนที่ส่วนราชการข

10. โครงการจัดทำและติดตามงบประมาณรายจ่ายประจำปี ของกระทรวงเกษตรและสหกรณ์		งบประมาณ 1,200,000 บาท		
กิจกรรม	งบประมาณ (บาท)	ผลการใช้จ่ายเงิน (รวม PO)	ร้อยละ	เจ้าภาพ
กิจกรรมที่ 1 การจัดทำงบประมาณรายจ่าย ประจำปี กิจกรรมที่ 2 การติดตามผลการดำเนินงานและ ผลการใช้จ่ายงบประมาณ	1,200,000	-	-	กนผ.



**เป้าหมายเชิงผลผลิต (Output) (ชื่อผลผลิต/
หน่วยงานที่รับผิดชอบ)**

- 1) งบประมาณโดยสังเขปของกระทรวงเกษตรและสหกรณ์ จำนวน 1 เรื่อง
- 2) รายงานประจำปีของกระทรวงเกษตรและสหกรณ์ จำนวน 1 เรื่อง
- 3) ผลการใช้จ่ายงบประมาณประจำปีของกระทรวงเกษตรและสหกรณ์ จำนวน 1 เรื่อง

**รายงานผลการดำเนินงาน/ความก้าวหน้า
(6 เดือน)**

**1) งบประมาณรายจ่ายประจำปีงบประมาณ
พ.ศ. 2567**

- ประชุมหารือการจัดทำงบประมาณรายจ่ายประจำปีงบประมาณ พ.ศ. 2567 ร่วมกับสำนักงานงบประมาณ

- ทบทวนและปรับปรุงผลสัมฤทธิ์หรือประโยชน์ที่คาดว่าจะได้รับจากการใช้จ่ายงบประมาณ เป้าหมายการให้บริการกระทรวง ของกระทรวง

เกษตรและสหกรณ์ ส่งผลการปรับปรุงให้สำนักงานงบประมาณ

- จัดทำคำของบประมาณรายจ่ายประจำปีงบประมาณ พ.ศ. 2567 ของกระทรวงเกษตรและสหกรณ์ ส่งสำนักงานงบประมาณ

- ปรับปรุงรายละเอียดงบประมาณรายจ่ายประจำปีงบประมาณ พ.ศ. 2567 ของกระทรวงเกษตรและสหกรณ์ ส่งสำนักงานงบประมาณ

- จัดทำเอกสารประกอบการชี้แจงสภาผู้แทนราษฎรในการพิจารณาร่างพระราชบัญญัติงบประมาณรายจ่ายประจำปีงบประมาณ พ.ศ. 2567 วาระที่ 1

- เข้าร่วมปฏิบัติงานจัดประเด็น รวบรวมคำชี้แจง เพื่อสนับสนุนข้อมูลแก่ รัฐมนตรีว่าการกระทรวงเกษตรและสหกรณ์ ในการพิจารณาร่างพระราชบัญญัติงบประมาณรายจ่ายประจำปีงบประมาณ พ.ศ. 2567 วาระที่ 1 สภาผู้แทนราษฎร เมื่อวันที่ 3 – 5 มกราคม 67 ณ อาคารรัฐสภา

- สรุปและส่งประเด็นข้อซักถาม/ข้อชี้แจงในการพิจารณาร่างพระราชบัญญัติงบประมาณรายจ่ายประจำปีงบประมาณ พ.ศ. 2567 ต่อสภาผู้แทนราษฎร วาระที่ 1 ให้ผู้บริหารกระทรวงเกษตรและสหกรณ์ทราบ เมื่อวันที่ 10 มกราคม 2567

- จัดทำเอกสารประกอบการชี้แจงงบประมาณ
รายจ่ายประจำปีงบประมาณ พ.ศ. 2567
ชั้นกรรมาธิการ สภาผู้แทนราษฎร ในภาพรวม
กระทรวงเกษตรและสหกรณ์ และจัดทำ Power
Point สำหรับปลัดกระทรวงเกษตรและสหกรณ์
นำเสนอข้อมูลภาพรวม

- จัดประชุมเตรียมการชี้แจงงบประมาณ
รายจ่ายประจำปีงบประมาณ พ.ศ. 2567
ชั้นกรรมาธิการ สภาผู้แทนราษฎร เมื่อวันที่ 11
มกราคม 2567 และเข้าปฏิบัติงานจุดประเด็น
รวบรวมคำชี้แจงเพื่อให้ปลัดกระทรวงเกษตรและ
สหกรณ์ ชี้แจงต่อคณะกรรมการฯ ในวันที่ 24
มกราคม 2567

- จัดทำเอกสารประกอบการชี้แจงงบประมาณ
รายจ่ายประจำปีงบประมาณ พ.ศ. 2567
ของกระทรวงเกษตรและสหกรณ์ ชั้นกรรมาธิการ
วุฒิสภา และจัดทำ Power Point สำหรับ
ปลัดกระทรวงเกษตรและสหกรณ์นำเสนอข้อมูล
ภาพรวมกระทรวงเกษตรและสหกรณ์
เข้าปฏิบัติงานจุดประเด็น รวบรวมคำชี้แจงเพื่อให้
ปลัดกระทรวงเกษตรและสหกรณ์ ชี้แจงต่อ
คณะกรรมการฯ ในวันที่ 6 กุมภาพันธ์ 2567

- จัดทำสรุปประเด็นข้อซักถาม/ข้อชี้แจง ในการ
พิจารณาร่างพระราชบัญญัติงบประมาณรายจ่าย
ประจำปีงบประมาณ พ.ศ. 2567 ที่เกี่ยวข้องกับ
กระทรวงเกษตรและสหกรณ์ เสนอผู้บริหาร
กระทรวงเกษตรและสหกรณ์ เพื่อทราบ เมื่อวันที่
23 กุมภาพันธ์ 2567

- เข้าร่วมปฏิบัติงานจุดประเด็น รวบรวมคำชี้แจง
ในการพิจารณาร่างพระราชบัญญัติงบประมาณ

- จัดทำเอกสารประกอบการชี้แจงงบประมาณ
รายจ่ายประจำปีงบประมาณ พ.ศ. 2567
ของกระทรวงเกษตรและสหกรณ์ ในการพิจารณา
ร่างพระราชบัญญัติงบประมาณรายจ่ายประจำปี

งบประมาณ พ.ศ. 2567 ต่อสภาผู้แทนราษฎร
วาระที่ 2 - 3 และเข้าร่วมปฏิบัติงานจุดประเด็น
รวบรวมคำชี้แจง เมื่อวันที่ 20 - 22 มีนาคม
2567 ณ อาคารรัฐสภา

- เข้าร่วมปฏิบัติงานจุดประเด็น รวบรวม
คำชี้แจงในการพิจารณาร่างพระราชบัญญัติ
งบประมาณรายจ่ายประจำปีงบประมาณ พ.ศ.
2567 วุฒิสภา เมื่อ 26 มีนาคม 2567 ณ อาคาร
รัฐสภา

2) งบประมาณรายจ่ายประจำปีงบประมาณ พ.ศ. 2568

- ทบทวนผลสัมฤทธิ์และประโยชน์ที่คาดว่าจะ
ได้รับ เป้าหมายการให้บริการ ตัวชี้วัด กระทรวง
เกษตรและสหกรณ์ เพื่อประกอบการจัดทำ
งบประมาณรายจ่ายประจำปีงบประมาณ
พ.ศ. 2568 และจัดประชุมหารือการทบทวนฯ
ร่วมกับสำนักงบประมาณ

- จัดประชุมหารือการจัดทำงบประมาณ
รายจ่ายประจำปีงบประมาณ พ.ศ. 2568 ร่วมกับ
หน่วยงานในสังกัด กษ. เมื่อวันที่ 19 ธันวาคม 2566
วันที่ 31 มกราคม 2567 และวันที่ 1 กุมภาพันธ์
2567

- จัดทำคำขอของงบประมาณรายจ่ายประจำปี
งบประมาณ พ.ศ. 2568 ของกระทรวงเกษตรและ
สหกรณ์เสนอรัฐมนตรีว่าการกระทรวงเกษตรและ
สหกรณ์เพื่อพิจารณาให้ความเห็นชอบ และ
ส่งสำนักงบประมาณ เมื่อวันที่ 2 กุมภาพันธ์ 2567

- ประชุมหารือการจัดทำงบประมาณรายจ่าย ประจำปีงบประมาณ พ.ศ. 2568 ของกระทรวง เกษตรและสหกรณ์ร่วมกับสำนักงานงบประมาณ เมื่อวันที่ 5 กุมภาพันธ์ 2567

- จัดทำต้นฉบับเอกสารงบประมาณรายจ่าย ประจำปีงบประมาณ พ.ศ. 2568 แสดงผลการ ดำเนินงานและการใช้จ่ายงบประมาณของ ปีงบประมาณที่ล่วงมาแล้ว (แผนงานบูรณาการ พัฒนาและส่งเสริมเศรษฐกิจฐานราก ประจำปี งบประมาณ พ.ศ. 2566) ส่งให้สำนักงานงบประมาณ เพื่อนำไปจัดทำต้นฉบับเอกสารงบประมาณ รายจ่ายประจำปีงบประมาณ พ.ศ. 2568

3) การติดตามผลการดำเนินงานและผลการ ใช้จ่ายงบประมาณ ของกระทรวงเกษตรและสหกรณ์

- จัดทำหนังสือรายงานประจำปี 2566 ของ กระทรวงเกษตรและสหกรณ์ เผยแพร่ให้แก่ส่วน ราชการรัฐวิสาหกิจ สถาบันการศึกษาและบุคคลทั่วไป

- จัดทำรายงานผลการใช้จ่ายเงินงบประมาณ ปี 2566 (1 ตุลาคม 2565 – 30 กันยายน 2566)

- จัดทำสรุปแผนการปฏิบัติงานและแผนการ ใช้จ่ายงบประมาณ ประจำปี งบประมาณ พ.ศ. 2566 ไปพลางก่อน ของกระทรวงเกษตรและ สหกรณ์ เสนอ รัฐมนตรีว่าการกระทรวงเกษตรและ สหกรณ์ และรัฐมนตรีช่วยว่าการกระทรวงเกษตร และสหกรณ์ เพื่อใช้เป็นแนวทางในการติดตาม เร่งรัดการใช้จ่ายงบประมาณของหน่วยงานใน สังกัดกระทรวงเกษตรและสหกรณ์ให้เป็นไป ตามแผนที่กำหนด

- จัดทำรายงานผลการใช้จ่ายเงินงบประมาณ ปี 2566 ไปพลางก่อน ของกระทรวงเกษตรและ สหกรณ์ (ตุลาคม 2566 - กุมภาพันธ์ 2567) เสนอผู้บริหารกระทรวงเกษตรและสหกรณ์ เพื่อทราบ และหน่วยงานในสังกัดกระทรวงเกษตร

และสหกรณ์ เพื่อเร่งรัดดำเนินการให้เป็นไป ตามเป้าหมายที่กำหนด

- จัดประชุมคณะกรรมการติดตามเร่งรัดการใช้จ่าย งบประมาณของกระทรวงเกษตรและสหกรณ์ ครั้งที่ 1/2567 เมื่อวันที่ 23 พฤศจิกายน 2566 และ ครั้งที่ 2/2567 เมื่อวันที่ 15 มีนาคม 2567

ผลสัมฤทธิ์หรือประโยชน์ที่คาดว่าจะได้รับ

งบประมาณรายจ่ายประจำปีของกระทรวง เกษตรและสหกรณ์ สอดคล้องกับยุทธศาสตร์ชาติ ระยะ 20 ปี แผนแม่บทภายใต้ยุทธศาสตร์ชาติ แผนพัฒนาเศรษฐกิจและสังคมแห่งชาติฉบับที่ 13 นโยบายและแผนระดับชาติว่าด้วยความมั่นคงแห่งชาติ เป้าหมายการพัฒนาที่ยั่งยืน (Sustainable Development Goals: SDGs) นโยบายสำคัญของรัฐบาล แผนพัฒนาการเกษตรและสหกรณ์ ยุทธศาสตร์อื่น ๆ ของกระทรวงเกษตรและสหกรณ์ รวมถึงการติดตามผลการดำเนินงานในรอบปี และ จัดทำรายงานประจำปีของกระทรวงเกษตรและ สหกรณ์ เป็นไปอย่างมีประสิทธิภาพตลอดจน ผลการใช้จ่ายงบประมาณรายจ่ายประจำปี เป็นไป ตามเป้าหมายที่รัฐบาลกำหนด

ปัญหาและอุปสรรค ข้อเสนอแนะ

- ไม่มี -



เป้าหมายการให้บริการหน่วยงานที่ 2

สนับสนุนการพัฒนาศักยภาพ
สร้างโอกาสและความเสมอภาค
ของเกษตรกร

4.2 สรุปผลการดำเนินงานภายใต้เป้าหมาย เรื่อง สนับสนุนการพัฒนาศักยภาพ สร้างโอกาสและความเสมอภาคของเกษตรกร



4.2.1 แผนงานยุทธศาสตร์เสริมสร้างพลังทางสังคม

โครงการติดตามประเมินผลการดำเนินงานโครงการพระราชดำริ		งบประมาณ 1,200,000 บาท		
กิจกรรม	งบประมาณ (บาท)	ผลการใช้จ่ายเงิน (รวม PO)	ร้อยละ	เจ้าภาพ
กิจกรรมจัดทำและติดตามงบประมาณรายจ่ายประจำปีของกระทรวงเกษตรและสหกรณ์	1,200,000	709,488.50	59.12	ศปผ.

ตัวชี้วัดโครงการ : 1. รายงานการติดตามผลการดำเนินงานโครงการฯ 1 เรื่อง
2. รายงานการติดตามผลการดำเนินงานโครงการฯ ได้รับความเห็นชอบให้หน่วยงานนำไปใช้ประโยชน์ในการพัฒนา ปรับปรุง และแก้ไขแนวทางการดำเนินงาน ร้อยละ 80

เป้าหมายเชิงผลผลิต (Output)

รายงานการติดตามผลการดำเนินงานโครงการอันเนื่องมาจากพระราชดำริและโครงการที่มีการประยุกต์ใช้หลักปรัชญาเศรษฐกิจพอเพียง ปีงบประมาณ พ.ศ. 2567 จำนวน 1 เรื่อง

รายงานผลการดำเนินงาน (6 เดือน)

กิจกรรมติดตามผลการดำเนินงานโครงการ จำนวน 2 ครั้ง ภาพรวมมีความก้าวหน้าร้อยละ 54.00

- รวบรวมข้อมูลผลการดำเนินงานโครงการ ฯ ทั้งในระบบประเมินผลและติดตามเชิงนโยบาย

กระทรวงเกษตรและสหกรณ์ และในพื้นที่เพื่อจัดทำรายงานเสนอผู้บริหารกระทรวงเกษตรและสหกรณ์ รอบ 6 เดือน พร้อมทำหนังสือแจ้งหน่วยงานนำผลการติดตามไปใช้ประโยชน์ต่อไป

ผลสัมฤทธิ์หรือประโยชน์ที่คาดว่าจะได้รับ

ผู้บริหารกระทรวงเกษตรและสหกรณ์ และหน่วยงานที่เกี่ยวข้องนำข้อมูลผลการติดตามมาใช้ในการปรับปรุง แก้ไข และวางแผนการดำเนินงานให้บรรลุตามวัตถุประสงค์และเป้าหมายของโครงการ และเกิดประสิทธิภาพและประสิทธิผล สามารถช่วยเหลือเกษตรกรในพื้นที่ให้มีความเป็นอยู่ดีขึ้น

ปัญหาและอุปสรรค ข้อเสนอแนะ

- ไม่มี -

4.4.2 แผนงานยุทธศาสตร์พัฒนาและส่งเสริมเศรษฐกิจฐานราก

โครงการศูนย์เรียนรู้การเพิ่มประสิทธิภาพการผลิตสินค้าเกษตร		งบประมาณ 13,717,900 บาท		
กิจกรรม	งบประมาณ (บาท)	ผลการใช้จ่ายเงิน (รวม PO)	ร้อยละ	เจ้าภาพ
กิจกรรมที่ 1 ศึกษาแนวทางการลดความเหลื่อมล้ำในภาคเกษตร	1,700,000			สวศ.
กิจกรรมที่ 2 จัดทำข้อมูลกรอบตัวอย่างสำหรับการสำรวจ (Sampling for List Frame Survey) โดยอาสาสมัครเกษตรกรหมู่บ้าน (อกม.)	6,459,000			ศสส.
กิจกรรมที่ 3 จัดทำสารสนเทศเศรษฐกิจสังคมครัวเรือนเพื่อสนับสนุนการพัฒนาภาคการเกษตร	2,500,000			ศสส.
กิจกรรมที่ 4 ศึกษาแนวทางการบริหารจัดการเงินทุนของเกษตรกรรายย่อย	1,558,900			ศสส.
กิจกรรมที่ 5 พัฒนาศักยภาพเศรษฐกิจการเกษตรอาสาประจำศูนย์เรียนรู้การเพิ่มประสิทธิภาพการผลิตสินค้าเกษตร	1,500,000			ศสส.

ตัวชี้วัดโครงการ : 1.รายงานผลการศึกษาแนวทางการลดความเหลื่อมล้ำในภาคเกษตร 1 เรื่อง
2. พัฒนาศักยภาพเศรษฐกิจการเกษตรอาสาประจำศูนย์เรียนรู้การเพิ่มประสิทธิภาพการผลิตสินค้าเกษตร 882 ราย

เป้าหมายเชิงผลผลิต (Output) (ชื่อผลผลิต/หน่วยงานที่รับผิดชอบ)

- 1) รายงานผลการศึกษาแนวทางการลดความเหลื่อมล้ำในภาคเกษตร 4 ประเด็น ได้แก่
 - 1.1) การศึกษาแนวทางการพัฒนาการตลาดทุเรียนผลสดออนไลน์

- 1.2) การศึกษาความมั่นคงในการประกอบอาชีพเกษตรกรกรรมของครัวเรือนเกษตรกร
- 1.3) การศึกษาปัจจัยที่ส่งผลต่อการตัดสินใจปลูกถั่วลิสงของเกษตรกร
- 1.4) การถอดบทเรียนและความสำเร็จการลดความเหลื่อมล้ำในพื้นที่
- 2) ข้อมูลกรอบตัวอย่างสินค้าเกษตรที่สำคัญ จำนวน 10,000 หมู่บ้าน
- 3) ศกอ. รายงานข้อมูลในพื้นที่ให้กระทรวงเกษตรและสหกรณ์ถูกต้อง
- 4) ข้อมูลสารสนเทศครัวเรือนเกษตรกร และฐานข้อมูลเศรษฐกิจสังคมครัวเรือนเกษตรกร 1 ฐานข้อมูล
- 5) รูปแบบและพฤติกรรมการใช้เงินทุนของเกษตรกรรายย่อย จำนวน 1 เรื่อง

- 6) แนวทางการบริหารจัดการเงินทุนที่มีความเหมาะสมกับพื้นที่และสอดคล้องกับความต้องการของเกษตรกรรายย่อย จำนวน 1 เรื่อง

รายงานผลการดำเนินงาน / ความก้าวหน้า (6 เดือน)

กิจกรรมที่ 1 ศึกษาแนวทางการลดความเหลื่อมล้ำในภาคเกษตร

1.1) การศึกษาแนวทางการพัฒนาการตลาดทุเรียนผลสดออนไลน์ เพื่อศึกษาการบริหารจัดการทุเรียนผลสดของเกษตรกร รวมทั้งศึกษาพฤติกรรมและความต้องการของผู้บริโภค โดยลงพื้นที่เก็บข้อมูลฝั่งเกษตรกรผู้ปลูกทุเรียนแล้วทั้งสิ้น 5 ครั้ง ในพื้นที่จังหวัดอุตรดิตถ์ จันทบุรี ตราด ระนอง กระบี่ ชุมพร สุราษฎร์ธานี นครศรีธรรมราช และประจวบคีรีขันธ์ ขณะนี้อยู่ในระหว่างเก็บข้อมูลเพิ่มเติมอีก 3 จังหวัด พร้อมทั้งพิจารณาเลือกจังหวัดที่ทำการถอดบทเรียน ก่อนทำการวิเคราะห์ข้อมูลในลำดับถัดไป

1.2) การศึกษาความมั่นคงในการประกอบอาชีพเกษตรกรของครัวเรือนเกษตรกร เพื่อศึกษาเพื่อศึกษาตัวชี้วัดความมั่นคงในการประกอบอาชีพเกษตรกร และให้ข้อเสนอแนะเชิงนโยบายเพื่อให้เกษตรกรมีการประกอบอาชีพเกษตรกรได้อย่างมั่นคง โดยเก็บรวบรวมข้อมูลจากเกษตรกรผู้ปลูกข้าว ข้าวโพดเลี้ยงสัตว์ และมันสำปะหลังในพื้นที่ศึกษา 3 ภูมิภาค ๆ ละ 3 จังหวัด ประกอบด้วย ภาคเหนือ ได้แก่ จังหวัดเชียงราย กำแพงเพชร และนครสวรรค์ ภาคกลาง ได้แก่ จังหวัดลพบุรี สุพรรณบุรี และกาญจนบุรี และภาคตะวันออกเฉียงเหนือ ได้แก่ จังหวัดอุบลราชธานี ศรีสะเกษ และนครราชสีมา ผลการดำเนินงานรอบ 6 เดือน ได้ดำเนินการเก็บรวบรวมข้อมูลด้วยแบบสอบถามใกล้แล้วเสร็จ และเตรียมการจัด

สัมมนาระดมความคิดเห็น (Focus Group) ภูมิภาคละ 1 ครั้ง รวม 3 ครั้ง ต่อไป

1.3) การศึกษาปัจจัยที่ส่งผลต่อการตัดสินใจปลูกถั่วลิสงของเกษตรกร เพื่อศึกษาต้นทุนและผลตอบแทนของการปลูกถั่วลิสงหลังนาและการปลูกถั่วลิสงรุ่น 1 และรุ่น 2 รวมทั้งเพื่อวิเคราะห์ปัจจัยที่ส่งผลต่อการตัดสินใจปลูกถั่วลิสงของเกษตรกร ซึ่งผู้วิจัยนำเสนอโครงงานวิจัยในที่ประชุมคณะกรรมการพิจารณาโครงการวิจัยและประมวลผลแล้ว เมื่อวันที่ 15 พฤศจิกายน 2566 จากนั้นได้ดำเนินการแก้ไขตามข้อเสนอแนะในที่ประชุม และนำเสนอต่อกรรมการหลักแล้ว เมื่อวันที่ 4 ธันวาคม 2566 ซึ่งกรรมการหลักได้มีข้อคิดเห็นเพิ่มเติม โดยผู้วิจัยได้ปรับปรุงโครงงานตามข้อคิดเห็นและเสนอกรรมการหลักอีกครั้ง เมื่อวันที่ 14 ธันวาคม 2566 เรียบร้อยแล้ว และได้มีการลงพื้นที่เพื่อเก็บข้อมูลจำนวน 5 ครั้ง ในพื้นที่เป้าหมาย 8 จังหวัด คือ ครั้งที่ 1 จังหวัดเชียงใหม่ และจังหวัดแม่ฮ่องสอน เมื่อวันที่ 14 - 19 มกราคม 2567 ครั้งที่ 2 จังหวัดสกลนคร และจังหวัดกาฬสินธุ์ เมื่อวันที่ 12-16 กุมภาพันธ์ 2567 ครั้งที่ 3 จังหวัดอุตรดิตถ์ เมื่อวันที่ 21 - 23 กุมภาพันธ์ 2567 ครั้งที่ 4 จังหวัดขอนแก่น วันที่ 11 - 15 มีนาคม 2567 และครั้งที่ 5 จังหวัดศรีสะเกษ จังหวัดร้อยเอ็ด และจังหวัดกาฬสินธุ์ เมื่อวันที่ 25 - 29 มีนาคม 2567

1.4) การถอดบทเรียนและความสำเร็จการลดความเหลื่อมล้ำในพื้นที่ เพื่อคัดเลือกกลุ่มสำหรับการถอดบทเรียนการลดความเหลื่อมล้ำภาคการเกษตรในพื้นที่ จัดทำกรอบการดำเนินงานวิธีการศึกษาและร่างแบบสอบถามกำหนดกลุ่มเป้าหมายในการศึกษา และประชุมชี้แจงรายละเอียดโครงการ พร้อมมอบรมทฤษฎีที่ใช้จัดทำแบบสอบถาม และตารางบันทึกข้อมูลแล้ว

อยู่ระหว่างลงพื้นที่สำรวจข้อมูล และทำการวิเคราะห์ข้อมูล จัดทำร่างรายงานบทที่ 1 บทนำ และบทที่ 2 การตรวจเอกสารและแนวคิดทฤษฎี

กิจกรรมที่ 2 จัดทำข้อมูลกรอบตัวอย่างสำหรับการสำรวจ (Sampling for List Frame Survey) โดยอาสาสมัครเกษตรกรหมู่บ้าน (อกม.)

- จัดทำคู่มือ สื่อ ประกอบการดำเนินงาน และเตรียมระบบการบันทึกข้อมูล และมีหนังสือแจ้งกรมส่งเสริมการเกษตรเพื่อขอความอนุเคราะห์จัดเตรียม อาสาสมัครเกษตรกรหมู่บ้าน (อกม.) ในพื้นที่ดำเนินการ

กิจกรรมที่ 3 จัดทำสารสนเทศเศรษฐกิจสังคมครัวเรือนเกษตรกรเพื่อสนับสนุนการพัฒนาภาคการเกษตร

- จัดทำแบบสอบถาม คู่มือการสำรวจ บัญชีหมู่บ้านตัวอย่าง ส่งเอกสารการสำรวจให้กับสำนักงานเศรษฐกิจการเกษตรที่ 1 - 12 และจัดอบรมแบบการสำรวจให้เจ้าหน้าที่ เรียบร้อยแล้ว ปัจจุบันอยู่ระหว่างลงสำรวจภาคสนาม

กิจกรรมหลักที่ 4 ศึกษาแนวทางการบริหารจัดการเงินทุนของเกษตรกรรายย่อย

1) จัดประชุมเมื่อวันที่ 30 พฤศจิกายน 2567 เพื่อทำความเข้าใจร่วมกันเกี่ยวกับวิธีการศึกษาขอบเขตในการศึกษา แนวทางในคัดเลือกประชากรกลุ่มตัวอย่าง และรูปแบบของคำถามในแบบสอบถาม

2) จัดประชุมเมื่อวันที่ 13 ธันวาคม 2567 เพื่อพิจารณาวิธีการคำนวณกลุ่มตัวอย่าง การสุ่มตัวอย่าง และร่างแบบสอบถาม

3) ทำการ pre-test แบบสอบถาม จัดทำแบบสอบถามฉบับสมบูรณ์ และตารางบันทึกข้อมูล

4) จัดทำรายงานบทที่ 1 และบทที่ 2

5) ความก้าวหน้าการดำเนินงานของหน่วยงานสำนักงานเศรษฐกิจการเกษตรในพื้นที่

- สำนักงานเศรษฐกิจการเกษตรที่ 1 ดำเนินการสำรวจข้อมูลเรียบร้อยแล้ว 3 จังหวัด คือจังหวัดเชียงใหม่ ลำปาง ลำพูน และอยู่ระหว่างลงพื้นที่สำรวจจังหวัดเชียงราย พะเยา แม่ฮ่องสอน

- สำนักงานเศรษฐกิจการเกษตรที่ 3 ดำเนินการสำรวจข้อมูลเรียบร้อยแล้ว 7

กิจกรรมหลักที่ 5 พัฒนาศักยภาพเศรษฐกิจการเกษตรอาสาประจำศูนย์เรียนรู้การเพิ่มประสิทธิภาพการผลิตสินค้าเกษตร จัดฝึกอบรมให้เศรษฐกิจการเกษตรอาสา (ศกอ.) ณ 31 มีนาคม 2567 รวมจำนวนทั้งสิ้น 572 ราย รายละเอียดดังนี้

- สำนักงานเศรษฐกิจการเกษตรที่ 1 จำนวน 80 ราย

- สำนักงานเศรษฐกิจการเกษตรที่ 2 จำนวน 59 ราย

- สำนักงานเศรษฐกิจการเกษตรที่ 3 จำนวน 87 ราย

- สำนักงานเศรษฐกิจการเกษตรที่ 4 จำนวน 77 ราย

- สำนักงานเศรษฐกิจการเกษตรที่ 6 จำนวน 73 ราย

- สำนักงานเศรษฐกิจการเกษตรที่ 8 จำนวน 74 ราย

- สำนักงานเศรษฐกิจการเกษตรที่ 10 จำนวน 52 ราย

- สำนักงานเศรษฐกิจการเกษตรที่ 11 จำนวน 70 ราย

ผลสัมฤทธิ์หรือประโยชน์ที่คาดว่าจะได้รับ

1) เกษตรกรและผู้บริหารมีข้อมูลสำหรับใช้ตัดสินใจเพื่อวางแผน กำหนดนโยบายทางการเกษตร

2) กระทรวงเกษตรและสหกรณ์มีกรอบตัวอย่างสามารถใช้เป็นตัวแทนเกษตรกร สำหรับอ้างอิงเพื่อการสำรวจและงานวิจัยได้อย่างมีประสิทธิภาพ

3) กระทรวงเกษตรและสหกรณ์ และหน่วยงานที่เกี่ยวข้อง ทั้งส่วนกลางและในระดับพื้นที่ มีข้อมูลประกอบการตัดสินใจในการจัดทำแผนการกำหนดนโยบาย/มาตรการทางการเกษตร เพื่อลดความเหลื่อมล้ำและความยากจนในภาคเกษตร

4) ภาครัฐสามารถนำข้อมูลสารสนเทศเศรษฐกิจและสังคมครัวเรือนเกษตรกร เป็นตัวชี้วัด

ผลการดำเนินการภาคเกษตร และใช้ในการกำหนดนโยบายและมาตรการในการพัฒนาด้านการเกษตรให้กับเกษตรกร ได้อย่างถูกต้องเหมาะสม ตรงตามกลุ่มเป้าหมาย เพื่อยกระดับรายได้ของเกษตรกร

5) ผู้บริหารหน่วยงานในจังหวัด และกระทรวงเกษตรและสหกรณ์ นำข้อมูลและแนวทางดังกล่าวไปใช้ในการกำหนดนโยบาย แนวทาง มาตรการจูงใจ เพื่อแก้ไขปัญหาด้านการบริหารเงินทุนให้แก่เกษตรกรรายย่อยให้มีประสิทธิภาพ เช่น การปรับพฤติกรรมการใช้เงินทุนในครัวเรือน การให้เงินอุดหนุนหรือมาตรการจูงใจ แบบมีเงื่อนไขการสร้าง และเพิ่มรายได้จากการประกอบอาชีพการเกษตร นำไปสู่คุณภาพชีวิตที่ดีขึ้น

ปัญหาและอุปสรรค

กิจกรรมหลักที่ 1 ศึกษาแนวทางการลดความเหลื่อมล้ำในภาคเกษตร

1) ขั้นตอนการจัดสรรงบประมาณปี 2567 ที่ล่าช้า ทำให้ต้องปรับแผนการดำเนินงานให้สอดคล้องกับงบประมาณที่ได้รับ

2) การถอดบทเรียนและความสำเร็จการลดความเหลื่อมล้ำในพื้นที่ จำเป็นต้องใช้ข้อมูลภาวะเศรษฐกิจสังคมครัวเรือนและแรงงานเกษตรปีเพาะปลูก 2564/65 มาใช้วิเคราะห์ค่าความเหลื่อมล้ำ แต่มีไม่ครบทุกจังหวัด และข้อมูลดิบในแต่ละสาขามีตัวอย่างน้อย

ข้อเสนอแนะ

กิจกรรมหลักที่ 1 ศึกษาแนวทางการลดความเหลื่อมล้ำในภาคเกษตร การถอดบทเรียนและความสำเร็จการลดความเหลื่อมล้ำในพื้นที่ ได้ทำการวิเคราะห์เฉพาะในจังหวัดที่มีการสำรวจข้อมูลภาวะเศรษฐกิจสังคมครัวเรือนและแรงงานเกษตรปีเพาะปลูก 2564/65 และทำการวิเคราะห์

ในภาพรวมของภาคเกษตร ไม่แยกวิเคราะห์เป็นรายสาขา



รวบรวมและจัดทำโดย
ส่วนแผนงาน สำนักงานเลขานุการกรม
สำนักงานเศรษฐกิจการเกษตร กระทรวงเกษตรและสหกรณ์
50 ถนนพหลโยธิน แขวงลาดยาว เขตจตุจักร กรุงเทพฯ 10900
โทรศัพท์ : 0 2940 7230
E-Mail : Planning.oae@gmail.com

