



# งบบประมาณโดยสังเขป

ประจำปีงบประมาณ พ.ศ. 2559  
กระทรวงเกษตรและสหกรณ์

สำนักงานเศรษฐกิจการเกษตร

กระทรวงเกษตรและสหกรณ์





# ฉบับประมาณโดยสังเขป

ประจำปีงบประมาณ พ.ศ. 2559

กระทรวงเกษตรและสหกรณ์

ส่วนแผนงานและงบประมาณ  
กองนโยบายและแผนพัฒนาการเกษตร  
สำนักงานเศรษฐกิจการเกษตร



# คำนำ

---

งบประมาณโดยสังเขปของกระทรวงเกษตรและสหกรณ์ประจำปีงบประมาณ พ.ศ. 2559 ฉบับนี้ ได้จัดทำขึ้นเพื่อสรุปข้อมูลงบประมาณในภาพรวมของกระทรวงเกษตรและสหกรณ์ ซึ่งประกอบด้วยงบประมาณ งานสำคัญที่จะดำเนินการในปี 2559 ของส่วนราชการ รัฐวิสาหกิจ และกองทุนในสังกัดกระทรวงเกษตรและสหกรณ์ เพื่อประโยชน์ในการศึกษา ค้นคว้า และทำความเข้าใจสำหรับหน่วยงานและประชาชนผู้สนใจทั่วไป

สำนักงานเศรษฐกิจการเกษตร  
ตุลาคม 2558



# สารบัญ

หน้า

## ส่วนที่ 1 สารสำคัญของงบประมาณรายจ่ายประจำปี 2559

สารสำคัญของงบประมาณรายจ่ายประจำปี 2559 ของกระทรวงเกษตรและสหกรณ์	1
○ วิสัยทัศน์	1
○ พันธกิจ	1
○ เป้าหมายการให้บริการและตัวชี้วัด	1
○ โครงสร้างของกระทรวงเกษตรและสหกรณ์และงบประมาณรายจ่ายประจำปี 2559	3
○ วงเงินงบประมาณรวม	4
1. งบประมาณส่วนราชการ	4
2. งบประมาณรัฐวิสาหกิจ	8
3. งบประมาณกองทุน	10
○ แผนการดำเนินงาน ปีงบประมาณ พ.ศ.2559 ที่สำคัญ	12

## ตาราง

1. งบประมาณเปรียบเทียบ ปี 2558 – 2559	4
2. งบประมาณของส่วนราชการ ปี 2558 – 2559	5
3. งบประมาณส่วนราชการตามรายจ่ายลงทุน-รายจ่ายประจำ ปี 2558 – 2559	6
4. งบประมาณของส่วนราชการตามงบรายจ่ายและหมวดรายจ่าย ปี 2558 – 2559	7
5. งบประมาณของรัฐวิสาหกิจ ปี 2558 – 2559	8
6. งบประมาณรัฐวิสาหกิจตามรายจ่ายลงทุน-รายจ่ายประจำ ปี 2558 – 2559	9
7. งบประมาณของรัฐวิสาหกิจตามงบรายจ่าย ปี 2558 – 2559	9
8. งบประมาณของกองทุน ปี 2558 – 2559	10
9. งบประมาณกองทุนตามรายจ่ายลงทุน-รายจ่ายประจำ ปี 2558 – 2559	11

## แผนภูมิ

1. งบประมาณส่วนราชการตามรายจ่ายลงทุน-รายจ่ายประจำ ปี 2558 – 2559	6
2. งบประมาณส่วนราชการตามงบรายจ่าย ปี 2559	8

# สารบัญ (ต่อ)

หน้า

## ภาคผนวก

1. สรุปงบประมาณของกระทรวงเกษตรและสหกรณ์ ปี 2558 - 2559	26
2. สรุปงบประมาณของกระทรวงเกษตรและสหกรณ์ตามกลุ่มภารกิจ ปี 2558 - 2559	27
3. สรุปงบประมาณของแต่ละส่วนราชการ รัฐวิสาหกิจ กองทุน ตามแผนงาน ปี 2559	28
4. งบประมาณของแต่ละส่วนราชการ รัฐวิสาหกิจ กองทุน ตามแผนงาน ผลผลิต/โครงการปี 2558 - 2559	29
5. งบประมาณของส่วนราชการ รัฐวิสาหกิจ และกองทุนตามรายจ่ายลงทุน - รายจ่ายประจำ ปี 2558 - 2559	42
6. งบประมาณของส่วนราชการ รัฐวิสาหกิจ และกองทุน ตามงบรายจ่าย และหมวดรายจ่าย ปี 2558	45
7. เป้าหมายการให้บริการกระทรวงและตัวชี้วัดของกระทรวงเกษตรและสหกรณ์ ปี 2558 - 2559	47
8. การเชื่อมโยง ผลผลิต/โครงการ ของหน่วยงานกับเป้าหมายการให้บริการกระทรวง ปี 2559	49
9. งบประมาณทั้งประเทศ จำแนกตามรายกระทรวง ปี 2558 - 2559	60

## ส่วนที่ 2 แผนปฏิบัติการประจำปี 2559

แผนปฏิบัติการประจำปี 2559 ของกระทรวงเกษตรและสหกรณ์	63
1. แผนงานตามนโยบายและแนวทางการปฏิบัติงานของกระทรวงเกษตรและสหกรณ์	63
2. งานบูรณาการตามมตินโยบายสำคัญ	68
3. งานสำคัญต่อเนื่องและภารกิจพื้นฐาน	76
คำย่อหน่วยงาน	99





# ส่วนที่ 1

สาระสำคัญ

ของงบประมาณรายจ่ายประจำปี 2559



# สาระสำคัญของงบประมาณรายจ่ายประจำปี 2559 ของกระทรวงเกษตรและสหกรณ์

## ๙ วิสัยทัศน์

เกษตรกรมีคุณภาพชีวิตที่ดี ประชาชนมีความมั่นคงด้านอาหาร เป็นฐานสร้างรายได้ให้แผ่นดิน

## ๙ พันธกิจ

1. ส่งเสริมให้เกษตรกรมีการประยุกต์ใช้ปรัชญาของเศรษฐกิจพอเพียง
2. ส่งเสริมให้มีการผลิตสินค้าเกษตรและอาหารที่มีประสิทธิภาพ เสริมสร้างความมั่นคงด้านอาหารและพลังงานอย่างเหมาะสมและยั่งยืน สามารถสร้างมูลค่าเพิ่ม สอดคล้องกับความต้องการของตลาด และมีมาตรฐานปลอดภัยต่อผู้บริโภคทั้งภายในและต่างประเทศ
3. ส่งเสริมให้มีการจัดสรรทรัพยากรการผลิตทางการเกษตร และโครงสร้างพื้นฐานการเกษตรอย่างเพียงพอ มีประสิทธิภาพยั่งยืนและเป็นมิตรกับสิ่งแวดล้อม
4. ส่งเสริมให้มีการวิจัย พัฒนา และถ่ายทอดเทคโนโลยีด้านการเกษตรที่เหมาะสม

## ๙ เป้าหมายการให้บริการและตัวชี้วัด

ในปี 2559 กระทรวงเกษตรฯ ได้กำหนดเป้าหมายการให้บริการและตัวชี้วัดในแต่ละเป้าหมายการให้บริการ ดังนี้

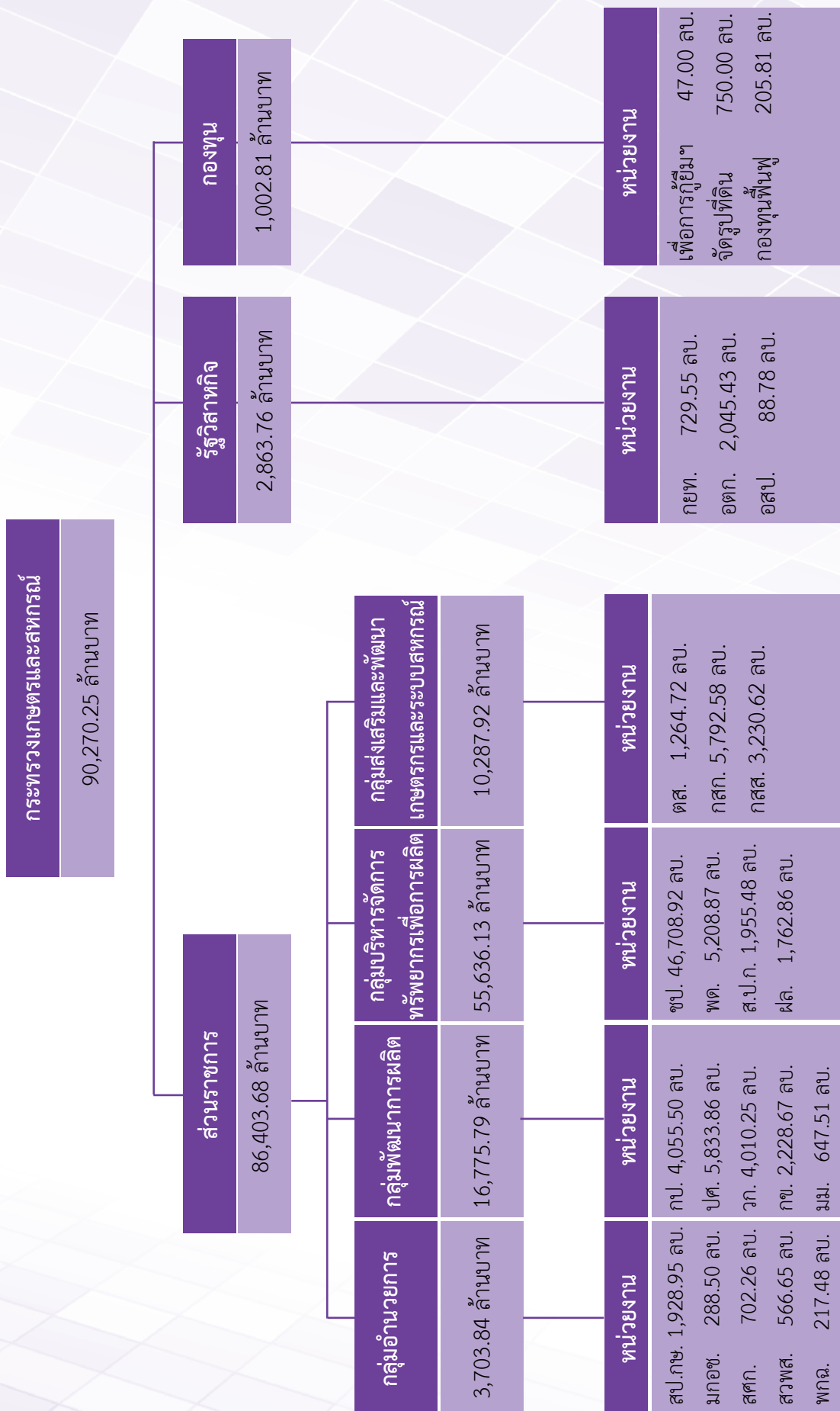
เป้าหมายการให้บริการ	ตัวชี้วัด
1. ขยายพื้นที่ชลประทานไม่น้อยกว่าปีละ 2 แสนไร่	- จำนวนพื้นที่ชลประทานที่เพิ่มขึ้น 309,475 ไร่
2. เพิ่มประสิทธิภาพการผลิตสินค้าเกษตรให้มีคุณภาพมาตรฐาน และเพียงพอ ต่อความต้องการ	- จำนวนฟาร์มที่ได้รับการรับรองคุณภาพ 124,110 ฟาร์ม จำนวนโรงงานที่ได้รับการรับรองคุณภาพ 913 โรงงาน
3. ภาคการเกษตรมีความพร้อมสามารถรองรับการเปิดเสรีและใช้โอกาสจากการเข้าสู่ประชาคมอาเซียนได้อย่างเต็มศักยภาพ	- ความสำเร็จของการดำเนินการด้านเกษตรตามข้อผูกพันไม่น้อยกว่าร้อยละ 60
4. เทคโนโลยีที่เหมาะสมต่อการผลิตสินค้าเกษตร	- ผลงานวิจัยที่สิ้นสุดและกลุ่มเป้าหมายนำไปใช้ประโยชน์เพื่อการพัฒนาการเกษตร 2 เรื่อง
5. สหกรณ์กลุ่มเกษตรกรวิสาหกิจชุมชน ได้รับการส่งเสริมพัฒนา	- จำนวนสหกรณ์กลุ่มเกษตรกรได้รับการส่งเสริมพัฒนา 16,407 แห่ง

เป้าหมายการให้บริการ

ตัวชี้วัด

- |  |  |
|--|--|
| <p>6. ภาคการเกษตรมีความเข้มแข็งสามารถผลิตสินค้าเกษตรและอาหารที่มีคุณภาพเพียงพอสำหรับผู้บริโภคภายในประเทศและการส่งออก</p> | <p>- มูลค่าผลิตภัณฑ์มวลรวมภาคเกษตรเพิ่มขึ้นร้อยละ 4</p>  |
| <p>7. ผู้ประกอบการได้รับความรู้ความเข้าใจแนวทางปฏิบัติการใช้แรงงานที่ดี (GLP)</p>  | <p>- ผู้ประกอบการได้รับการฝึกอบรมแนวทางปฏิบัติการใช้แรงงานที่ดี (GLP) มีความรู้ความเข้าใจเพิ่มขึ้นตามเกณฑ์ที่กรมประมงกำหนด 660 ราย</p> |
| <p>8. การวิจัยและพัฒนาได้รับการสนับสนุน</p>  | <p>- จำนวนวิจัยที่ดำเนินการ 412 เรื่อง/โครงการ</p>   |
| <p>9. เกษตรกรได้รับการพัฒนาองค์ความรู้ในการประกอบอาชีพ</p>   | <p>- จำนวนเกษตรกรที่ได้รับการถ่ายทอดองค์ความรู้ด้านการเกษตร 189,077 ราย</p>  |
| <p>10. วิสาหกิจชุมชนได้รับการพัฒนาสามารถประกอบธุรกิจได้</p>  | <p>- วิสาหกิจชุมชนได้รับการพัฒนา 17,640 แห่ง</p>   |
| <p>11. ระบบทะเบียนเกษตรกรได้รับการปรับปรุงและเชื่อมโยงแลกเปลี่ยนข้อมูลกับหน่วยที่เกี่ยวข้อง</p>                          | <p>- คราวเรือนเกษตรกรมาขึ้นทะเบียนไม่ต่ำกว่าร้อยละ 90</p>  |
| <p>12. สหกรณ์ในพื้นที่เป้าหมายเกิดการเชื่อมโยงเครือข่ายการผลิตและการตลาด</p>   | <p>- จำนวนสหกรณ์ที่เข้าร่วมโครงการได้รับการพัฒนาศักยภาพปัจจัยพื้นฐานสำหรับดำเนินการการค้าขายตามแนวชายแดน 5 แห่ง</p>                    |
| <p>13. ระบบเชื่อมโยงข้อมูลทางอิเล็กทรอนิกส์ได้รับการพัฒนาและเชื่อมโยงแลกเปลี่ยนข้อมูลกับหน่วยงานที่เกี่ยวข้อง</p>        | <p>- การเชื่อมโยงระบบข้อมูลทางอิเล็กทรอนิกส์ 2 ระบบ</p>  |
| <p>14. เกษตรกรในพื้นที่ได้รับการพัฒนาอาชีพ มีรายได้และคุณภาพชีวิตที่ดีขึ้น</p>   | <p>- เกษตรกรได้รับการพัฒนาและส่งเสริมด้านการเกษตร 44,966 ราย</p>   |
| <p>15. พัฒนาและเพิ่มประสิทธิภาพการใช้พลังงานทดแทนให้มากขึ้น</p>  | <p>- เกษตรกรได้รับการพัฒนาและเพิ่มประสิทธิภาพการผลิต 22,200 ราย</p>  |
| <p>16. ผู้ยากไร้ในพื้นที่ได้รับการส่งเสริมและพัฒนาอาชีพ</p>  | <p>- ผู้ยากไร้มีความมั่นคงในการประกอบอาชีพ 12,200 ราย</p>  |
| <p>17. เกษตรกรได้รับการส่งเสริมการทำเกษตรปลอดการเผาในพื้นที่เกษตร</p>  | <p>- เกษตรกรที่ได้รับการส่งเสริมการทำเกษตรปลอดการเผาในพื้นที่การเกษตร 14,000 ราย</p>   |

## ๑๘ โครงสร้างกระทรวงเกษตรและสหกรณ์และงบประมาณรายจ่ายประจำปี 2559



## ๙ วงเงินงบประมาณรวม

ในปี 2559 ส่วนราชการในสังกัดกระทรวงเกษตรและสหกรณ์ รวม 17 หน่วยงาน (รวมองค์การมหาชน) ได้รับความจัดสรรงบประมาณจำนวน 86,403.68 ล้านบาท รัฐวิสาหกิจในสังกัดรวม 3 หน่วยงาน ได้รับความจัดสรรงบประมาณจำนวน 2,863.76 ล้านบาท และกองทุนในความกำกับดูแล 3 หน่วยงาน ได้รับความจัดสรรงบประมาณจำนวน 1,002.81 ล้านบาท รวมทั้งสิ้น 90,270.25 ล้านบาท เพิ่มขึ้นจากปี 2558 จำนวน 5,404.14 ล้านบาท หรือเพิ่มขึ้นร้อยละ 6.67

### ตารางที่ 1 งบประมาณกระทรวงเกษตรและสหกรณ์ เปรียบเทียบปี 2558 – 2559

(หน่วย : ล้านบาท)

รายการ	ปี 2558	ปี 2559	เพิ่ม - ลด	
			จำนวน	%
1) ส่วนราชการ (รวมองค์การมหาชน) 17 หน่วยงาน	80,999.54	86,403.68	5,404.14	6.67
2) รัฐวิสาหกิจ 3 หน่วยงาน	2,697.06	2,863.76	166.69	6.18
3) กองทุน 3 หน่วยงาน	703.31	1,002.81	299.50	42.58
<b>รวมงบประมาณกระทรวงเกษตรและสหกรณ์</b>	<b>84,399.91</b>	<b>90,270.25</b>	<b>5,870.34</b>	<b>6.96</b>

### 1. งบประมาณส่วนราชการ

ส่วนราชการในสังกัด 17 หน่วยงาน (รวมองค์การมหาชน) ได้รับความจัดสรรงบประมาณปี 2559 รวม 86,403.68 ล้านบาท เพิ่มขึ้นจากปีก่อน 5,404.14 ล้านบาท หรือเพิ่มขึ้นร้อยละ 6.67 โดยมีหน่วยงานได้รับงบค่อนข้างสูง คือ กรมชลประทาน ได้รับสูงสุด 46,708.92 ล้านบาท รองลงมาได้แก่กรมปศุสัตว์ ได้รับ 5,833.86 ล้านบาท และกรมส่งเสริมการเกษตร ได้รับ 5,792.58 ล้านบาท

#### 1.1 งบประมาณรายหน่วยงาน

กรมชลประทานได้รับงบประมาณสูงสุด 46,708.92 ล้านบาท เป็นสัดส่วนร้อยละ 54.06 รองลงมาได้แก่กรมปศุสัตว์ ได้รับ 5,833.86 ล้านบาท เป็นสัดส่วนร้อยละ 6.75 และ กรมส่งเสริมการเกษตร ได้รับ 5,792.58 ล้านบาท เป็นสัดส่วนร้อยละ 6.70



ตารางที่ 2 งบประมาณของส่วนราชการ ปี 2558 – 2559

(หน่วย : ล้านบาท)

หน่วยงาน	ปี 2558	ปี 2559	เพิ่ม - ลด	
	(สัดส่วน)	(สัดส่วน)	จำนวน	%
<b>ส่วนราชการ+องค์การมหาชน</b>	<b>80,999.54</b>	<b>86,403.68</b>	<b>5,404.14</b>	<b>6.67</b>
	(100.00)	(100.00)		
1. สำนักงานปลัดกระทรวงเกษตรและสหกรณ์	1,746.85	1,928.95	182.10	10.42
	(2.16)	(2.23)		
2. กรมการข้าว	1,792.81	2,228.67	435.86	24.31
	(2.21)	(2.58)		
3. กรมชลประทาน	43,054.76	46,708.92	3,654.16	8.49
	(53.15)	(54.06)		
4. กรมตรวจบัญชีสหกรณ์	1,241.74	1,264.72	22.98	1.85
	(1.53)	(1.46)		
5. กรมประมง	3,801.62	4,055.50	253.88	6.68
	(4.69)	(4.69)		
6. กรมปศุสัตว์	5,499.17	5,833.86	334.69	6.09
	(6.79)	(6.75)		
7. กรมพัฒนาที่ดิน	5,354.61	5,208.87	-145.74	-2.72
	(6.61)	(6.03)		
8. กรมฝนหลวงและการบินเกษตร	1,563.43	1,762.87	199.44	12.76
	(1.93)	(2.04)		
9. กรมวิชาการเกษตร	4,013.30	4,010.25	-3.04	-0.08
	(4.95)	(4.64)		
10. กรมส่งเสริมการเกษตร	5,550.16	5,792.58	242.42	4.37
	(6.85)	(6.70)		
11. กรมส่งเสริมสหกรณ์	3,238.00	3,230.62	-7.38	-0.23
	(4.00)	(3.74)		
12. กรมหม่อนไหม	541.64	647.51	105.87	19.55
	(0.67)	(0.75)		
13. สำนักงานการปฏิรูปที่ดินเพื่อเกษตรกรรม	1,924.34	1,955.48	31.14	1.62
	(2.38)	(2.26)		
14. สำนักงานมาตรฐานสินค้าเกษตรและอาหารแห่งชาติ	302.51	288.50	-14.01	-4.63
	(0.37)	(0.33)		
15. สำนักงานเศรษฐกิจการเกษตร	623.85	702.26	78.42	12.57
	(0.77)	(0.81)		
16. สถาบันวิจัยและพัฒนาพื้นที่สูง(องค์การมหาชน)	537.30	566.65	29.35	5.46
	(0.66)	(0.66)		
17. สำนักงานพิพิธภัณฑสถานแห่งชาติสมเด็จพระเจ้าอยู่หัว (องค์การมหาชน)	213.46	217.48	4.02	1.88
	(0.26)	(0.25)		

## 1.2 งบประมาณตามลักษณะเศรษฐกิจ

งบประมาณส่วนราชการ 86,403.68 ล้านบาท จำแนกตามลักษณะเศรษฐกิจเป็นรายจ่ายลงทุนและรายจ่ายประจำ ดังนี้

(1) รายจ่ายลงทุน 45,034.39 ล้านบาท เพิ่มขึ้นจากปี 2558 จำนวน 3,895.59 ล้านบาท หรือเพิ่มขึ้นร้อยละ 9.47

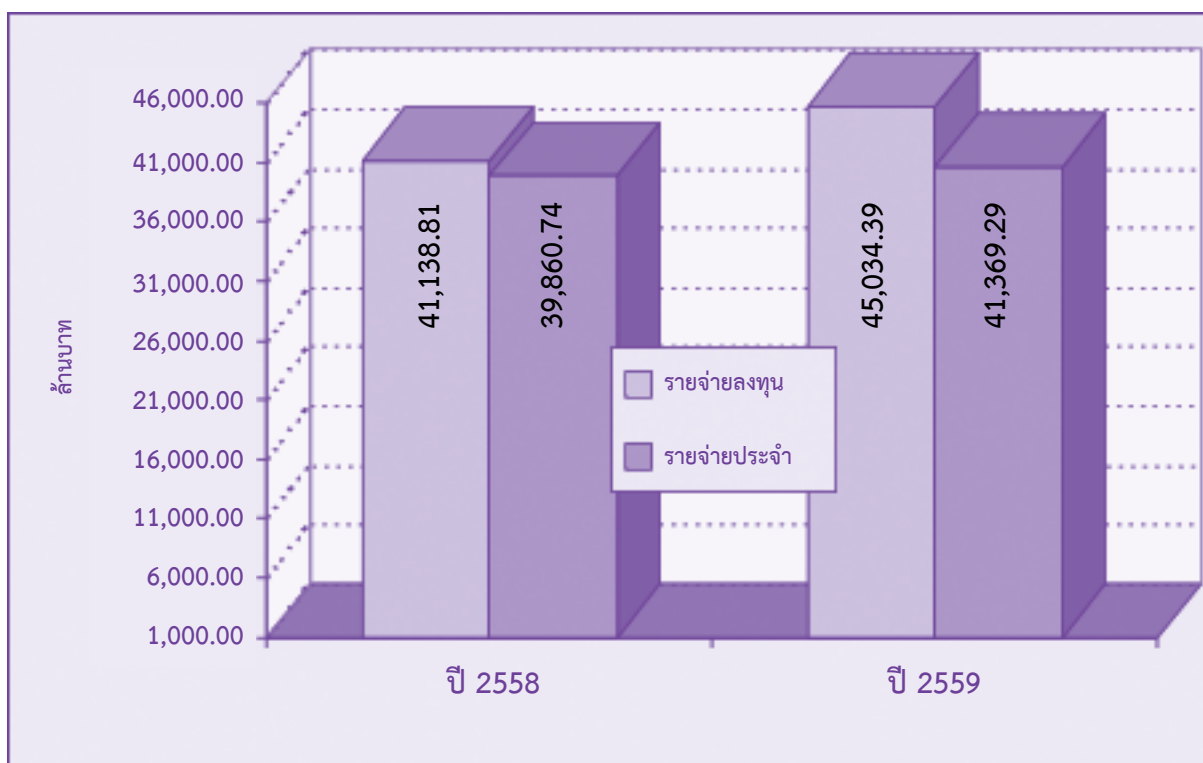
(2) รายจ่ายประจำ 41,369.29 ล้านบาท เพิ่มขึ้นจากปี 2558 จำนวน 1,508.55 ล้านบาท หรือเพิ่มขึ้นร้อยละ 3.78

ตารางที่ 3 งบประมาณส่วนราชการตามรายจ่ายลงทุน-รายจ่ายประจำ ปี 2558-2559

(หน่วย : ล้านบาท)

รายการ	ปี 2558 (สัดส่วน)	ปี 2559 (สัดส่วน)	เพิ่ม - ลด	
			จำนวน	%
1) รายจ่ายลงทุน	41,138.81 (50.79)	45,034.39 (52.12)	3,895.59	9.47
2) รายจ่ายประจำ	39,860.74 (49.21)	41,369.29 (47.88)	1,508.55	3.78
<b>รวมงบประมาณส่วนราชการ</b>	<b>80,999.54</b> <b>(100)</b>	<b>86,403.68</b> <b>(100)</b>	<b>5,404.14</b>	<b>6.67</b>

แผนภูมิ 1 งบประมาณส่วนราชการตามรายจ่ายลงทุน-รายจ่ายประจำ ปี 2558 – 2559





### 1.3 งบประมาณตามงบรายจ่าย

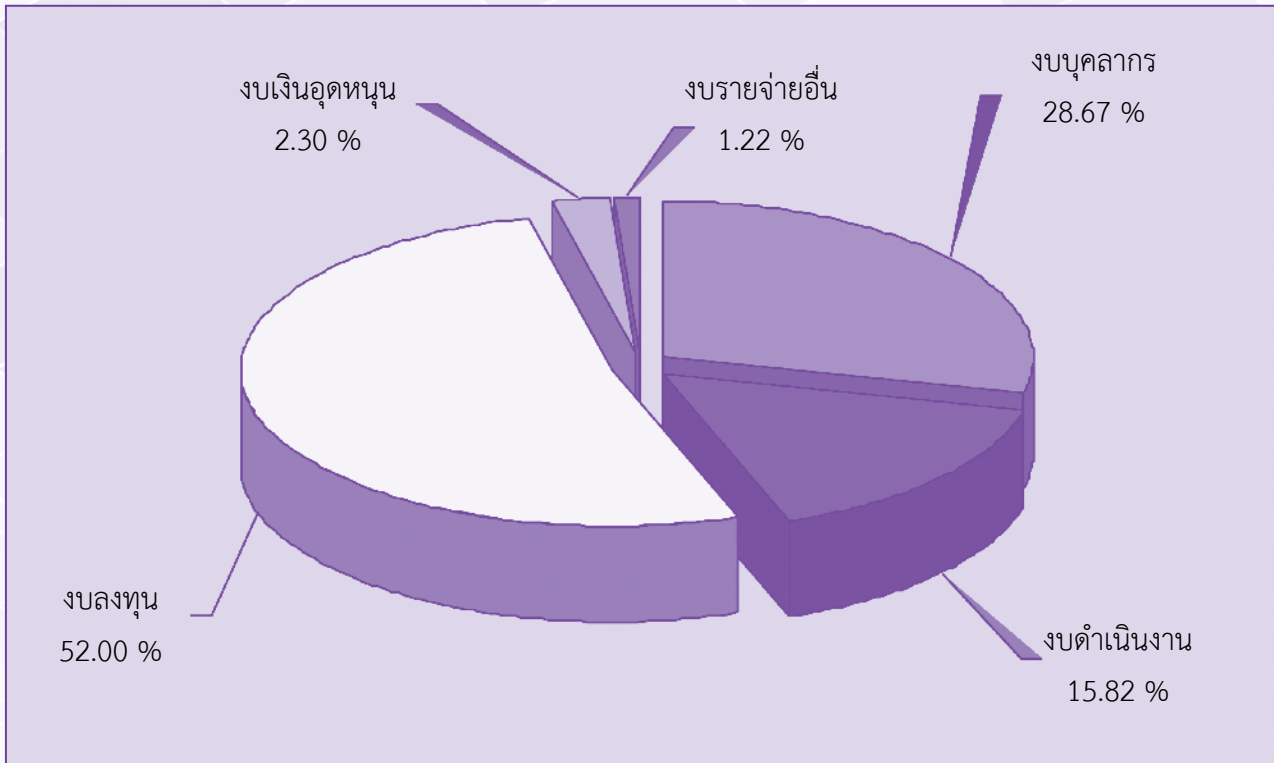
งบประมาณส่วนราชการ 86,403.68 ล้านบาท จำแนกตามงบรายจ่าย แยกเป็น งบบุคลากร ร้อยละ 28.67 งบดำเนินงานร้อยละ 15.82 งบลงทุนร้อยละ 52.00 งบเงินอุดหนุนร้อยละ 2.30 และงบรายจ่ายอื่นร้อยละ 1.22

ตารางที่ 4 งบประมาณของส่วนราชการตามงบรายจ่ายและหมวดรายจ่าย ปี 2558 – 2559

(หน่วย : ล้านบาท)

งบรายจ่าย	ปี 2558	ปี 2559	เพิ่ม - ลด	
	(สัดส่วน)	(สัดส่วน)	จำนวน	%
<b>ส่วนราชการ + องค์การมหาชน</b>	<b>80,999.54</b>	<b>86,403.68</b>	<b>5,404.14</b>	<b>6.67</b>
	(100.00)	(100.00)		
(1) งบบุคลากร	24,049.94	24,772.21	722.26	3.00
	(29.69)	(28.67)		
- หมวดเงินเดือนและค่าจ้างประจำ	18,375.10	18,795.55	420.45	2.29
	(22.69)	(21.75)		
- หมวดค่าจ้างชั่วคราวและค่าตอบแทนพนักงานราชการ	5,674.85	5,976.66	301.81	5.32
	(7.01)	(6.92)		
(2) งบดำเนินการ	13,851.42	13,669.25	-182.17	-1.32
	(17.10)	(15.82)		
- หมวดค่าตอบแทนใช้สอยและวัสดุ	12,558.35	12,386.37	-171.98	-1.37
	(15.50)	(14.34)		
- หมวดค่าสาธารณูปโภค	1,293.08	1,282.88	-10.20	-0.79
	(1.60)	(1.48)		
(3) งบลงทุน (หมวดค่าครุภัณฑ์ที่ดินและสิ่งก่อสร้าง)	40,273.88	44,926.49	4,652.60	11.55
	(49.72)	(52.00)		
- ภาระผูกพัน (สัญญา + ม. 23)	7,752.66	10,474.48	2,721.82	35.10
- ไม่ผูกพัน	32,521.22	34,452.01	1,930.79	5.94
(4) งบเงินอุดหนุน	1,572.87	1,985.45	412.58	26.23
	(1.94)	(2.30)		
(5) งบรายจ่ายอื่น	1,251.42	1,050.29	-201.13	-16.07
	(1.54)	(1.22)		

แผนภูมิ 2 งบประมาณส่วนราชการตามงบรายจ่าย ปี 2559



2. งบประมาณรัฐวิสาหกิจ

รัฐวิสาหกิจในสังกัดมี 4 หน่วยงาน คือ การยางแห่งประเทศไทย องค์การตลาดเพื่อเกษตรกร องค์การส่งเสริมกิจการโคนมแห่งประเทศไทย และองค์การสะพานปลา

ปี 2559 ได้รับจัดสรรงบประมาณ 3 หน่วยงาน คือ การยางแห่งประเทศไทย องค์การตลาดเพื่อเกษตรกร และองค์การสะพานปลา วงเงินงบประมาณรวม 2,863.76 ล้านบาท เพิ่มขึ้นจากปีก่อน 166.69 ล้านบาท หรือเพิ่มขึ้นร้อยละ 6.18

2.1 งบประมาณตามรายรัฐวิสาหกิจ

ตารางที่ 5 งบประมาณของรัฐวิสาหกิจ ปี 2558 – 2559

(หน่วย : ล้านบาท)

หน่วยงาน	ปี 2558	ปี 2559	เพิ่ม - ลด	
			จำนวน	%
<b>รัฐวิสาหกิจ</b>	<b>2,697.07</b>	<b>2,863.76</b>	<b>166.69</b>	<b>6.18</b>
1) การยางแห่งประเทศไทย	307.80	729.55	421.76	137.02
2) องค์การตลาดเพื่อเกษตรกร	2,302.51	2,045.43	-257.08	-11.17
3) องค์การสะพานปลา	86.76	88.78	2.02	2.33

## 2.2 งบประมาณตามลักษณะเศรษฐกิจ

งบประมาณรัฐวิสาหกิจ 2,863.76 ล้านบาท จำแนกตามลักษณะเศรษฐกิจเป็นรายจ่ายลงทุนและรายจ่ายประจำ ดังนี้

(1) รายจ่ายลงทุน 0 บาท ลดลงจากปี 2558 จำนวน 10.04 ล้านบาท หรือลดลงร้อยละ 100

(2) รายจ่ายประจำ 2,863.76 ล้านบาท เพิ่มขึ้นจากปี 2558 จำนวน 176.74 ล้านบาท หรือเพิ่มขึ้นร้อยละ 6.58

ตารางที่ 6 งบประมาณรัฐวิสาหกิจตามรายจ่ายลงทุน-รายจ่ายประจำ ปี 2558 – 2559

(หน่วย : ล้านบาท)

รายการ	ปี 2558	ปี 2559	เพิ่ม - ลด	
	(สัดส่วน)	(สัดส่วน)	จำนวน	%
1) รายจ่ายลงทุน	10.04 (0.37)	0.00 (0.00)	-10.04	-100.00
2) รายจ่ายประจำ	2,687.02 (99.63)	2,863.76 (100.00)	176.74	6.58
<b>รวมงบประมาณรัฐวิสาหกิจ</b>	<b>2,697.07</b> <b>(100)</b>	<b>2,863.76</b> <b>(100)</b>	<b>166.69</b>	<b>6.18</b>

## 2.3 งบประมาณตามงบรายจ่าย

ตารางที่ 7 งบประมาณของรัฐวิสาหกิจตามงบรายจ่าย ปี 2558 – 2559

(หน่วย : ล้านบาท)

งบรายจ่าย	ปี 2558	ปี 2559	เพิ่ม - ลด	
	จำนวน	จำนวน	จำนวน	%
<b>รัฐวิสาหกิจ</b>	<b>2,697.07</b> <b>(สัดส่วน)</b>	<b>2,863.76</b> <b>(สัดส่วน)</b>	<b>166.69</b>	<b>6.18</b>
(1) งบเงินอุดหนุน	1,762.55 (65.35)	1,952.34 68.17	189.79	10.77
(2) งบรายจ่ายอื่น	934.52 (34.65)	911.42 31.83	-23.10	-2.47

### 3. งบประมาณกองทุน

ในการดำเนินงานของกระทรวงเกษตรและสหกรณ์ จะเกี่ยวข้องกับกองทุนที่สำคัญหลายกองทุน อาทิ กองทุนหมุนเวียนเพื่อการกู้ยืมแก่เกษตรกรและผู้ยากจน กองทุนสงเคราะห์เกษตรกร กองทุนจัดรูปที่ดิน กองทุนพัฒนาสหกรณ์ กองทุนการปฏิรูปที่ดินเพื่อเกษตรกรรม กองทุนปรับโครงสร้างการผลิตภาคเกษตรเพื่อเพิ่มขีดความสามารถการแข่งขันของประเทศ กองทุนฟื้นฟูและพัฒนาเกษตรกร

ปี 2559 มีกองทุนได้รับจัดสรรงบประมาณเพียง 3 กองทุน วงเงินรวม 1,002.81 ล้านบาท เพิ่มขึ้นจากปี 2558 จำนวน 364.50 ล้านบาท หรือเพิ่มขึ้นร้อยละ 51.83

#### 3.1 งบประมาณตามรายกองทุน

ตารางที่ 8 งบประมาณของกองทุน ปี 2558 - 2559

(หน่วย : ล้านบาท)

หน่วยงาน	ปี 2558	ปี 2559	เพิ่ม - ลด	
			จำนวน	%
<b>กองทุน</b>	<b>703.31</b>	<b>1,002.81</b>	<b>299.50</b>	<b>42.58</b>
1. กองทุนหมุนเวียนเพื่อการกู้ยืมแก่เกษตรกรและผู้ยากจน	56.00	47.00	-9.00	-16.07
2. กองทุนจัดรูปที่ดิน	270.00	750.00	480.00	177.78
3. กองทุนปรับโครงสร้างการผลิตภาคเกษตรเพื่อเพิ่มขีดความสามารถการแข่งขันของประเทศ	60.00	0.00	-60.00	-100.00
4. กองทุนฟื้นฟูและพัฒนาเกษตรกร	317.31	205.81	-111.50	-35.14

#### 3.2 งบประมาณตามลักษณะเศรษฐกิจ

งบประมาณกองทุน 1,002.81 ล้านบาท จำแนกตามลักษณะเศรษฐกิจ เป็นรายจ่ายลงทุนและรายจ่ายประจำ ดังนี้

(1) รายจ่ายลงทุน 750.00 ล้านบาท เพิ่มขึ้นจากปี 2558 จำนวน 480.00 ล้านบาท หรือเพิ่มขึ้นร้อยละ 177.78

(2) รายจ่ายประจำ 252.81 ล้านบาท ลดลงจากปี 2558 จำนวน 180.50 ล้านบาท หรือลดลงร้อยละ 41.66

ตารางที่ 9 งบประมาณกองทุนตามรายจ่ายลงทุน-รายจ่ายประจำ ปี 2558 – 2559

(หน่วย : ล้านบาท)

รายการ	ปี 2558	ปี 2559	เพิ่ม - ลด	
	(สัดส่วน)	(สัดส่วน)	จำนวน	%
1) รายจ่ายลงทุน	270.00 (38.39)	750.00 (74.79)	480.00	177.78
2) รายจ่ายประจำ	433.31 (61.61)	252.81 (25.21)	-180.50	-41.66
<b>รวมงบประมาณกองทุน</b>	<b>703.31</b> <b>(100)</b>	<b>1,002.81</b> <b>(100)</b>	<b>299.50</b>	<b>42.58</b>

### 3.3 งบประมาณงบรายจ่าย

งบประมาณกองทุน 1,002.81 ล้านบาท เป็นงบรายจ่ายอื่นทั้งหมด



# แผนการดำเนินงาน

## ปีงบประมาณ พ.ศ. 2559 ที่สำคัญ

กระทรวงเกษตรและสหกรณ์ ดำเนินการจัดทำงบประมาณรายจ่ายประจำปี 2559 เน้นแผนงาน/โครงการที่สอดคล้องกับแผนพัฒนาเศรษฐกิจและสังคมแห่งชาติ ฉบับที่ 11 นโยบายรัฐบาลที่เกี่ยวข้อง คือ ข้อ 6.4 ดูแลเกษตรกรให้มีรายได้ที่เหมาะสม เช่น การลดต้นทุนการผลิต การช่วยเหลือในเรื่องปัจจัยการผลิตอย่างทั่วถึง การช่วยเหลือเกษตรกรรายย่อย ข้อ 6.5 ลดอุปสรรคในการส่งออกเพื่อให้เกิดความคล่องตัว แสวงหาตลาดที่มีศักยภาพ การค้าชายแดน ข้อ 6.15 ในด้านเกษตรกรรม ดำเนินการใน 2 เรื่องใหญ่ คือ 1) การปรับโครงสร้างการผลิตสินค้าเกษตรให้สอดคล้องกับความต้องการ เช่น การแบ่งเขตเพื่อปลูกพืชผลแต่ละชนิด 2) การสนับสนุนให้สหกรณ์และกลุ่มเกษตรกรที่ผลิตสินค้าเกษตรเพิ่มบทบาทในฐานะผู้ซื้อพืชผลจนถึงการแปรรูปและการส่งออกได้แล้วแต่กรณี เพื่อให้สหกรณ์เป็นผู้ค้าขายสินค้าเกษตรรายใหญ่อีกรายหนึ่ง เน้นการบูรณาการตามมตินโยบายสำคัญ ยุทธศาสตร์การจัดสรรงบประมาณรายจ่ายประจำปีงบประมาณ พ.ศ. 2559 งานสำคัญต่อเนื่องและภารกิจพื้นฐานของแต่ละหน่วยงาน ดังนี้

### 1 แผนงานตามนโยบายและแนวทางการปฏิบัติงาน ของกระทรวงเกษตรและสหกรณ์

#### 1) การปรับโครงสร้างการผลิต

(1) **การปรับโครงสร้างการผลิตข้าว** เพื่อลดต้นทุนการผลิตและเพิ่มคุณภาพผลผลิต ทำให้ข้าวไทยสามารถแข่งขันได้ในระดับโลก เกิดความสมดุลระหว่างอุปสงค์กับอุปทานของข้าวจากการปรับโครงสร้างการผลิตเข้าสู่ระบบ Zoning และให้ชาวนามีรายได้เพิ่มขึ้นและมีความยั่งยืนในการประกอบอาชีพ โดยการปรับปรุงประสิทธิภาพการผลิตและคุณภาพผลผลิต ด้วยการจัดเวทีแลกเปลี่ยนเรียนรู้การผลิตเมล็ดพันธุ์ตามกระบวนการโรงเรียนเกษตรกร การผลิตข้าวแปลงใหญ่เพื่อเพิ่มประสิทธิภาพและลดต้นทุนการผลิต รวมถึงพัฒนาระบบควบคุมภายใน เตรียมความพร้อมก่อนการตรวจรับรองเพื่อยกระดับคุณภาพการผลิตแก่เกษตรกร 41,600 ราย ส่งเสริมการผลิตข้าวตลาดเฉพาะ (Niche Market) อาทิ ข้าวอินทรีย์ ข้าว GI ข้าวโภชนาการสูง ด้วยการสนับสนุนปัจจัยการผลิตพร้อมเงินชดเชยสนับสนุน ตรวจรับรองคุณภาพแบบกลุ่มและแบบเดี่ยว 6,500 ครัวเรือน และถ่ายทอดความรู้และการรวมกลุ่มเพื่อการปรับเปลี่ยนเป็นเกษตรกรรมทางเลือก 42,662 ราย

(2) **การปรับโครงสร้างการผลิตปศุสัตว์** เพื่อเพิ่มศักยภาพการผลิตให้ครอบคลุมห่วงโซ่การผลิตในพื้นที่เหมาะสม สร้างอาชีพและเสริมสร้างความเข้มแข็งให้เกษตรกร ด้วยการดำเนินการอนุรักษ์และพัฒนาการผลิตกระบือ การเพิ่มประสิทธิภาพและผลผลิตน้ำนมโค การอนุรักษ์และพัฒนาการผลิตไก่พื้นเมือง ปี 2559 ได้รับจัดสรรงบประมาณ 8.50 ล้านบาท เพื่ออุดหนุนเกษตรกรในการเลี้ยงดูกระบือพ่อพันธุ์ประจำกลุ่ม 5,000 ราย

(3) **การปรับโครงสร้างการผลิตสินค้าประมง** เพื่อเป็นการเพิ่มผลผลิต ลดต้นทุน และยกระดับมาตรฐานเพื่อสร้างมูลค่า ดังนี้

- กุ้ง เน้นการดำเนินงานลดความเสียหายจากโรคระบาดกุ้งด้วยการให้บริการตรวจคัดกรองโรคกุ้งแก่เกษตรกร ทั้งโรงเพาะฟัก โรงอนุบาล และบ่อดิน การลดต้นทุนการผลิตด้วยการให้ความรู้การใช้ Feed Application พร้อมทั้งสร้างมูลค่าเพิ่มและเพิ่มช่องทางขายผลผลิตสู่ตลาด modern trade/ส่งออก โดยการใช้

เทคโนโลยีที่เป็นมิตรกับสิ่งแวดล้อม มีการบริหารจัดการด้านตลาด ส่งเสริมการทำ branding ของกลุ่มสหกรณ์ รวมทั้งจัดหาตลาดและจัดทำเกษตรพันธสัญญา (Contract Farming)

- **หอยแครง** โดยปรับเปลี่ยนเลี้ยงหอยแครงด้วยจุลินทรีย์ในพื้นที่ 4,000 ไร่ เฝ้าระวังคุณภาพน้ำ และดินในแหล่งเลี้ยง พัฒนาและสร้างแหล่งพ่อแม่พันธุ์หอยแครงรวมทั้งทำความสะอาดแปลงเลี้ยงพ่อแม่พันธุ์ (Seed bed) 2,000 ไร่ ส่งเสริมเทคนิคการเลี้ยงหอยแครงที่เหมาะสม สร้างมูลค่าเพิ่มให้กับผลผลิตด้วยการเตรียมความพร้อมเพื่อเข้าสู่ระบบมาตรฐาน รวมทั้งเฝ้าระวังตรวจสอบสุขอนามัยฟาร์มหอยแครงระหว่างการผลิต/การขนส่ง

- **ปลานิล** โดยยกระดับมาตรฐานฟาร์มเพาะเลี้ยงปลานิล 900 ฟาร์ม พร้อมทั้งส่งเสริมให้เกษตรกรสามารถลดต้นทุนผลิตปลานิลพันธุ์ดีให้เกษตรกรเพื่อเป็นพ่อแม่พันธุ์ จัดตั้งกลุ่มเพาะเลี้ยงและเชื่อมโยงตลาด จัดตั้งกลุ่มแปรรูป/วิสาหกิจชุมชน

**2) การปรับปรุงข้อมูลทะเบียนเกษตรกร** โดยจัดทำฐานข้อมูลทะเบียนเกษตรกรที่ถูกต้อง ครบถ้วน และเป็นปัจจุบัน ครอบคลุมเกษตรกรทุกสาขาอาชีพ ทั้งพืช ปศุสัตว์ และประมง ในพื้นที่ทั่วประเทศ และสามารถเชื่อมโยงแลกเปลี่ยนข้อมูลกับหน่วยงานที่เกี่ยวข้องได้อย่างมีประสิทธิภาพ

**3) การปรับโครงสร้างการผลิตเพื่อเพิ่มประสิทธิภาพการผลิตและการตลาดปาล์มน้ำมันแบบครบวงจร** เพื่อปรับโครงสร้างการผลิตสินค้าเกษตร ปรับระบบการส่งเสริมการผลิตให้เกิดการพัฒนาในเชิงพื้นที่ขนาดใหญ่ โดยถ่ายทอดเทคโนโลยีให้แก่สมาชิกผู้ปลูกปาล์มน้ำมันตามมาตรฐานการผลิตปาล์มน้ำมันอย่างยั่งยืน (RSPO) ซึ่งในปี 2559 ได้รับจัดสรร 19.50 ล้านบาท เพื่อเพิ่มประสิทธิภาพการพัฒนาปาล์มน้ำมันของสหกรณ์และกลุ่มเกษตรกรในพื้นที่นิคมสหกรณ์ 10 นิคม

**4) การจัดตั้งศูนย์ผลิตเมล็ดพันธุ์ข้าว** ขยายศักยภาพการผลิตเมล็ดพันธุ์ข้าวในพื้นที่ขาดแคลน ด้วยการจัดตั้งศูนย์เมล็ดพันธุ์ข้าวเพิ่มเติมในแหล่งพื้นที่เพาะปลูกข้าว กระจายครอบคลุมพื้นที่ทั่วประเทศเพิ่มเติมอีก 15 ศูนย์ โดยเฉพาะพื้นที่ปลูกข้าวนาปีในภาคตะวันออกเฉียงเหนือ ให้สามารถผลิตเมล็ดพันธุ์เพิ่มได้ ปีละ 2,500 – 4,000 ตันต่อศูนย์ โดยในปี 2559 เริ่มดำเนินการก่อสร้างศูนย์ 5 ศูนย์ ที่จังหวัดนครนายก ศรีสะเกษ บุรีรัมย์ อำนาจเจริญ บึงกาฬ

#### 5) การแก้ไขปัญหาด้านการประมง

(1) ดำเนินการเพื่อรองรับกฎระเบียบของประเทศคู่ค้าตามมติคณะรัฐมนตรีแห่งสหภาพยุโรป (IUU) โดยการตรวจสอบรับรองสัตว์น้ำขึ้นท่าและการออกใบรับรองการจับสัตว์น้ำให้เรือประมงไทย 12,000 ฅบับ สนับสนุนและส่งเสริมการดำเนินการเพื่อรองรับกฎระเบียบของประเทศคู่ค้า ปรับปรุงสุขอนามัยเรือประมงและท่าเทียบเรือ 1,100 ลำ ควบคุมเฝ้าระวังการทำประมงให้เป็นไปตามกฎหมาย ภายใต้ระบบติดตามเรือ นอกจากนี้ ได้จัดตั้งศูนย์ควบคุมการแจ้งเข้าออกเรือประมง 28 ศูนย์

(2) การจัดการปัญหาแรงงานต่างด้าวและการค้ามนุษย์ เพื่อจัดระบบบริหารการใช้แรงงานต่างด้าวและประชาชนกลุ่มเป้าหมายปลอดภัยจากกระบวนการค้ามนุษย์ โดยสนับสนุนการป้องกัน ให้การช่วยเหลือและคุ้มครองผู้เสียหายให้พร้อมคืนสู่สังคม แก้ไขปัญหาผู้หลบหนีเข้าเมืองและบริหารจัดการแรงงานต่างด้าวที่ผิดกฎหมายให้เป็นระบบ โดยสำรวจและจัดเก็บข้อมูล/จัดทำระบบเครือข่ายข้อมูลเรือและแรงงานประมง บูรณาการตรวจร่วมเรือประมงและแรงงานในภาคประมง ร่วมกับหน่วยงานที่เกี่ยวข้องออกปฏิบัติงานในพื้นที่ท่องเที่ยวและชายฝั่ง 22 จังหวัด ส่งเสริมความรู้ตามแนวทางปฏิบัติการใช้แรงงานที่ดีและต่อต้านการค้ามนุษย์แก่เกษตรกร ผู้ประกอบการ และเจ้าหน้าที่กรมประมง 660 ราย

(3) การแก้ไขปัญหาการเกิดโรคระบาดในกุ้ง เพื่อให้ผลผลิตกุ้งมีความปลอดภัยต่อการบริโภค และป้องกันความสูญเสียและการระบาดของโรคกุ้ง โดยผลิตหัวเชื้อจุลินทรีย์ (ปม.1) สูตรผงและสูตรน้ำ เพื่อใช้ควบคุมเชื้อแบคทีเรียกลุ่ม vibrio ที่ก่อให้เกิดโรค 300,000 ซอง/ขวด ให้แก่เกษตรกรที่เพาะเลี้ยงกุ้งทะเล และตรวจคัดกรองป้องกัน/เฝ้าระวังโรคกุ้งทะเล เพื่อหยุดยั้งการระบาดของโรค EMS ในโรงเพาะฟักและฟาร์มเลี้ยงกุ้งทะเล 90,600 ตัวอย่าง

#### 6) การบูรณาการเขตพัฒนาเศรษฐกิจพิเศษ โดย

(1) ดำเนินโครงการบริหารจัดการผลิตผลทางการเกษตรในเขตพัฒนาเศรษฐกิจพิเศษ เพื่อเพิ่มศักยภาพของสหกรณ์ตามพื้นที่เป้าหมายบริเวณชายแดนในการนำพืชผลการเกษตรจากประเทศเพื่อนบ้านเข้ามาปรับปรุงคุณภาพจำหน่ายหรือส่งออก ดำเนินการในสหกรณ์พื้นที่ 5 แห่ง ได้แก่ จ.ตาก เชียงราย มุกดาหาร หนองคาย และสระแก้ว โดยคัดเลือกสหกรณ์ที่มีศักยภาพ มีความพร้อมเป็นแกนกลางบริหารจัดการธุรกิจสินค้าเกษตร และสนับสนุนเงินอุดหนุนจ่ายขาดเพื่อก่อสร้างปัจจัยพื้นฐานด้านการตลาด เช่น เครื่องอบลดความชื้น ไซโล ห้องปฏิบัติการ และคลังสินค้า จัดอบรมให้ความรู้แก่บุคลากรของสหกรณ์ พร้อมทั้งจัดประชุมเชิงปฏิบัติการ

(2) ดำเนินโครงการเพิ่มศักยภาพด้านสินค้าเกษตรชายแดนเพื่อรองรับการเข้าสู่ประชาคมอาเซียน ด้วยการพัฒนาโครงสร้างพื้นฐาน (ระบบสาธารณูปโภค ติดตั้งเครื่องมืออุปกรณ์ครุภัณฑ์สำหรับห้องปฏิบัติการฯ) พัฒนาระบบบูรณาการและสร้างความเข้มแข็งด้านตรวจสอบกักกันสินค้าเกษตรทั้งด้านพืช ประมง ปศุสัตว์ พื้นที่ดำเนินการ 7 แห่ง ได้แก่ แม่สอด จังหวัดตาก อรัญประเทศ จังหวัดสระแก้ว คลองใหญ่ จังหวัดตราด มุกดาหาร สะเดา ด้านป่าดงเบงกาลี จังหวัดสงขลา และจังหวัดหนองคาย

#### 7) ตลาดเกษตรกร

(1) ดำเนินโครงการตลาดเกษตรกร เพื่อจำหน่ายผลิตผลทางการเกษตรและผลิตภัณฑ์ โดยเกษตรกร และ/หรือสถาบันเกษตรกร สินค้ามีคุณภาพและความปลอดภัยหรือแปลกใหม่ ให้ภาคเอกชนในจังหวัดได้มีโอกาสร่วมมือในการจัดการตลาดเกษตรกร ในลักษณะ CSR ดำเนินการใน 77 จังหวัด

(2) จัดระบบตลาดสินค้าเกษตรในระดับพื้นที่ เน้นขยายฐานการส่งออกผลไม้และดำเนินงานศูนย์บริการด้านตลาดกล้วยไม้

8) การสนับสนุนสหกรณ์เป็นผู้ค้าขายสินค้าเกษตรรายใหญ่ โดยการส่งเสริมสนับสนุนการดำเนินงานและการเชื่อมโยงเครือข่ายศูนย์กระจายสินค้าสหกรณ์ระดับจังหวัดและระดับภาค รวมทั้งสนับสนุนเงินอุดหนุนเพื่อจัดหาเครื่องมืออุปกรณ์การตลาด จำนวน 4 แห่ง

#### 9) การผลิตปุ๋ยอินทรีย์

(1) สนับสนุนปัจจัยการผลิตอินทรีย์ชีวภาพลดใช้สารเคมีทางการเกษตร/เกษตรอินทรีย์

- ผลิตผลิตภัณฑ์จุลินทรีย์ พด.จำนวน 4,856,500 ซอง
- ผลิตจัดหาเมล็ดพันธุ์พืชปุ๋ยสด จำนวน 4,110 ตันฯ
- ส่งเสริมการผลิตปุ๋ยหมัก ปุ๋ยสูตรพระราชทาน สมเด็จพระเทพรัตนราชสุดาฯ สยามบรมราชกุมารี 1,000 ตัน

(2) ขับเคลื่อนโรงปุ๋ยอินทรีย์ชุมชนให้ผลิตได้อย่างต่อเนื่อง 500 โรง

(3) ขับเคลื่อนและพัฒนากิจการดำเนินงานศูนย์จัดการดินปุ๋ยชุมชน โดยถ่ายทอดเทคโนโลยีการใช้ปุ๋ยเพื่อลดต้นทุนการผลิตแก่เกษตรกร ผ่านศูนย์จัดการดินปุ๋ยชุมชน (ศดปช.) 882 ศูนย์



10) **ศูนย์เรียนรู้เพิ่มประสิทธิภาพการผลิตสินค้าเกษตร 882 ศูนย์** ดำเนินงานพัฒนาศูนย์เรียนรู้การเพิ่มประสิทธิภาพการผลิตสินค้าเกษตร โดยพัฒนาเกษตรกรต้นแบบสู่การเกษตรรูปแบบแปลงใหญ่ ขับเคลื่อนให้ศูนย์เรียนรู้มีความพร้อมในการถ่ายทอดความรู้ ปรับปรุงข้อมูล องค์ความรู้ทางด้านการผลิตและเทคโนโลยีการผลิตของเกษตรกรต้นแบบ จัดกระบวนการเรียนรู้แก่เกษตรกร โดยกำหนดหลักสูตรตามกระบวนการโรงเรียนเกษตรกรและจัดทำแผนการเรียนรู้ของเกษตรกรที่จะเข้ามาเรียนรู้เน้นประเด็นหลักในการเพิ่มประสิทธิภาพการผลิตสินค้าเกษตร (เพิ่มผลผลิต ลดต้นทุนการผลิต และพัฒนาคุณภาพผลผลิต) และสร้างเครือข่ายการเรียนรู้ระหว่างศูนย์เรียนรู้ฯ ภายในจังหวัด

## 2 แผนงานบูรณาการตามมตินโยบายสำคัญของรัฐบาล

1) **การเตรียมความพร้อมประเทศไทยในการเข้าสู่ประชาคมอาเซียน** เพื่อให้ประเทศไทยสามารถดำเนินการตามพันธกิจและพันธกรณีในการเข้าสู่ประชาคมอาเซียน และใช้ประโยชน์จากการเชื่อมโยงระหว่างกันของอาเซียน ในมิติการเมือง-ความมั่นคง เศรษฐกิจ และสังคม-วัฒนธรรม ร่วมดำเนินการด้านเศรษฐกิจ : เสริมสร้างความสามารถในการแข่งขันของสินค้าและบริการ ด้วยการส่งเสริมความรู้ให้แก่เกษตรกรและผู้ประกอบการประมง จำนวน 1,500 ราย พัฒนาห้องปฏิบัติการตรวจสอบคุณภาพสินค้าปศุสัตว์ที่จะมีการนำเข้า-ส่งออกในด้านกักสัตว์ 30,000 ตัวอย่าง ส่งเสริมการรับรู้และพัฒนาเกษตรกรและผู้ประกอบการปลูกหม่อนเลี้ยงไหม/พัฒนาการตลาดหม่อนไหม 410 ราย การพัฒนาด้านการมาตรฐานสินค้าเกษตร ศึกษาวิเคราะห์ศักยภาพการผลิตสินค้าเกษตรที่สำคัญ พัฒนาและเพิ่มประสิทธิภาพระบบเชื่อมโยงค่างกลาง และระบบสนับสนุนใบอนุญาตและใบรับรองผ่านอินเทอร์เน็ตด้านประมง จำนวน 192,000 ฉบับ

2) **การส่งเสริมวิสาหกิจขนาดกลางและขนาดย่อม** เพื่อการขับเคลื่อนงานวิสาหกิจขนาดกลางและขนาดย่อม (SME) ให้สามารถพัฒนาระดับวิสาหกิจขนาดกลางและขนาดย่อม (SME) ไทยให้เติบโตสามารถสร้างผลกระทบทางเศรษฐกิจในระดับสูง ร่วมดำเนินการเพิ่มผลิตภาพของวิสาหกิจขนาดกลางและขนาดย่อม โดยพัฒนาวิสาหกิจชุมชนขั้นพื้นฐาน/สู่การแข่งขัน ส่งเสริมเครือข่าย และพัฒนาต่อยอดเป็นวิสาหกิจชุมชนดีเด่น 17,640 ราย

3) **การพัฒนากระบวนการจัดการขนส่งสินค้าและบริการของประเทศ** เพื่อสร้างความเข้มแข็งให้กับผู้ประกอบการไทยในโซ่อุปทาน ยกกระดับประสิทธิภาพความสะดวกระบบอำนวยความสะดวกการค้าและพัฒนาปัจจัยสนับสนุนร่วมดำเนินการพัฒนาระบบอำนวยความสะดวกที่ประตูการค้า โดย พัฒนาระบบเชื่อมโยงทางอิเล็กทรอนิกส์ ใบอนุญาตนำเข้า - ส่งออก ควบคุมการเคลื่อนย้ายสัตว์ ชากสัตว์ และวัตถุอันตราย

4) **การขับเคลื่อนการแก้ไขปัญหาและพัฒนาจังหวัดชายแดนใต้** เพื่อสนับสนุนการบริหารจังหวัดชายแดนใต้ให้มีระบบและมีเอกภาพ บูรณาการการแก้ไขปัญหาโดยแนวสันติวิธี สร้างความปลอดภัย และพัฒนาเศรษฐกิจ สังคม การศึกษา ภาษา ศาสนา และคุณภาพชีวิตให้สอดคล้องกับอัตลักษณ์ทางสังคม **ร่วมดำเนินการพัฒนาเศรษฐกิจขยายตัวต่อเนื่องประชาชนมีคุณภาพชีวิตที่ดีขึ้น** โดยการพัฒนาอาชีพด้านการเกษตรแก่เกษตรกร 42,966 ราย ด้วยการ ถ่ายทอดความรู้ /เทคโนโลยีและส่งเสริมการผลิตด้านพืช (ข้าว ปาล์ม น้ำมัน ยางพารา ไม้ผล พืชไร่) ด้านประมง (เพาะเลี้ยงสัตว์น้ำ ปะการังเทียม) ด้านปศุสัตว์ (สัตว์ปีก แพะ โคเนื้อ) และฝึกอบรมด้านการเงินการบัญชี รวมทั้งปรับปรุงพื้นที่นาร้าง 30,000 ไร่

### 5) แผนงานบริหารจัดการทรัพยากรน้ำ

5.1) **มติบูรณาการการบริหารจัดการทรัพยากรน้ำ** เพื่อบริหารจัดการทรัพยากรน้ำอย่างเป็นระบบ ตามยุทธศาสตร์ฯ ของรัฐบาล ทั้งน้ำบนดิน ใต้ดิน ให้สามารถแก้ไขปัญหาภัยแล้ง น้ำท่วม น้ำเสีย และการขาดแคลน

ภาคการผลิต น้ำอุปโภคบริโภค การรักษาระบบนิเวศ การฟื้นฟูป่าต้นน้ำ ร่วมดำเนินการการแก้ปัญหาการขาดแคลนน้ำเพื่อการผลิต โดย ปรับปรุงพัฒนาน้ำเพื่อการเกษตร อุตสาหกรรม การท่องเที่ยว พื้นที่เศรษฐกิจพิเศษ ระบบนิเวศ และเชื่อมโยงโครงการขายนํ้า

(1) ก่อสร้างโครงการชลประทานขนาดใหญ่ 9 โครงการ

(2) บริหารจัดการน้ำในพื้นที่ชลประทาน 24.78 ล้านไร่

(3) การจัดหาแหล่งน้ำเพื่อเพิ่มพื้นที่ชลประทาน 309,475 ไร่ ด้วยการก่อสร้างชลประทานขนาดกลาง 83 แห่ง แหล่งน้ำชุมชน/ชนบท 173 แห่ง (แหล่งน้ำและระบบส่งน้ำ 80 แห่ง พื้นที่หมู่บ้านป้องกันตนเอง ชายแดน 30 แห่ง สถานีสูบน้ำด้วยไฟฟ้า 63 แห่ง)

(4) จัดหาแหล่งน้ำในระดับไร่นานอกเขตชลประทาน 20,000 บ่อ แหล่งน้ำชุมชน 7 แห่ง พัฒนาแหล่งน้ำเพื่อการอนุรักษ์ดินและน้ำ 166 แห่ง

(5) จัดการแหล่งน้ำในเขตปฏิรูปที่ดิน 39 แห่ง

**5.2) บริหารจัดการทรัพยากรน้ำ นอกเหนือบูรณาการ** โดยการบริการจัดการด้านชลประทาน และการปฏิบัติการฝนหลวง พื้นที่เป้าหมายมีฝนตก 230 ล้านไร่ และจัดตั้งหน่วยปฏิบัติการฝนหลวง 12 หน่วย

**6) การส่งเสริมการวิจัยและพัฒนา** เพื่อสนับสนุนผลงานวิจัยและพัฒนาเพื่อแก้ไขปัญหาสำคัญเร่งด่วน เพิ่มประสิทธิภาพและยกระดับความสามารถเพิ่มผลิตภาพ และนำมาเป็นเครื่องมือ อุปกรณ์ เทคโนโลยี และนวัตกรรมที่นำไปใช้ประโยชน์ในราชการและเชิงพาณิชย์ ร่วมดำเนินการ ดังนี้

(1) เร่งรัดประยุกต์ใช้งานวิจัยและพัฒนาไปสู่การปฏิบัติ คือ วิจัยและพัฒนาการเก็บรักษาและตรวจสอบคุณภาพเมล็ดพันธุ์ข้าว และจัดสร้างศูนย์ต้นแบบการผลิตปุ๋ยอินทรีย์เติมอากาศในศูนย์วิจัยพัฒนาการเกษตร 25 ศูนย์

(2) วิจัยพัฒนา : ด้านประมง ปศุสัตว์ ข้าว หม่อนไหม ดิน การผลิตการเกษตรพื้นที่สูง และเทคโนโลยีการเกษตร มุ่งเน้นเพื่อให้ได้พันธุ์พืชพันธุ์ใหม่ เครื่องจักรกลเกษตร และเทคโนโลยีการเกษตร

**7) การบริหารจัดการขยะและสิ่งแวดล้อม** เพื่อบริหารจัดการสิ่งแวดล้อมให้อยู่ในการเกณฑ์ที่เหมาะสม โดยการจัดการขยะมูลฝอย การจัดการน้ำเสีย และการจัดการมลพิษทางอากาศ กระทรวงเกษตรและสหกรณ์ ร่วมดำเนินการการจัดการน้ำเสีย และการจัดการมลพิษทางอากาศ โดย

(1) พัฒนาระบบบำบัดน้ำเสียชนิดได้ก๊าซชีวภาพในฟาร์มสุกร โดยการนำน้ำทิ้งที่ผ่านระบบบำบัดน้ำเสียแล้วไปใช้ในพื้นที่เพาะปลูกพืชเศรษฐกิจ 30 ฟาร์ม

(2) การส่งเสริมการหยุดการเผาในพื้นที่เกษตร โดยสร้างชุมชนและเครือข่ายปลอดการเผาและรณรงค์/ประชาสัมพันธ์ 14,000 ราย 550 กลุ่ม 55,000 ไร่

**8) การพัฒนาและเพิ่มประสิทธิภาพการใช้พลังงานอย่างยั่งยืน** เพื่อเร่งรัดการจัดการพลังงานให้เพียงพอต่อความต้องการใช้ พัฒนาให้เกิดความมั่นคงด้านพลังงาน กำกับดูแลกิจการและราคา ส่งเสริมการพัฒนาพลังงานที่ยั่งยืน และเป็นมิตรกับสิ่งแวดล้อม ร่วมดำเนินการในเรื่องการพลังงานที่ยั่งยืนและเป็นมิตรกับสิ่งแวดล้อม พลังงานทดแทน โดย

(1) ส่งเสริมการผลิตและพัฒนาคุณภาพจัดทำแปลงต้นแบบรวมทั้งเชื่อมโยงการตลาดและเตรียมต่อยอดเข้าสู่รูปแบบแปลงใหญ่ สินค้า มันสำปะหลัง 15,000 ราย ปาล์มน้ำมัน 1,800 ราย อ้อย 5,200 ราย

(2) ส่งเสริมและสนับสนุนฟาร์มเกษตรกรผู้เลี้ยงโค กระบือ ให้เป็นฟาร์มต้นแบบในการนำก๊าซชีวภาพมาเป็นพลังงานทดแทน 48 ฟาร์ม

9) การรักษาความมั่นคงของฐานทรัพยากรธรรมชาติและแก้ปัญหาที่ดินทำกิน เพื่อให้ทรัพยากรธรรมชาติและ ความหลากหลายทางชีวภาพได้รับการบริหารจัดการให้คงความอุดมสมบูรณ์ และใช้ประโยชน์อย่างสมดุลยั่งยืน และเป็นธรรม ร่วมดำเนินการ

- (1) พื้นฟูทรัพยากรชายฝั่งทะเลโดยการจัดสร้างปะการังเทียม
- (2) จัดที่ดินให้กับผู้ยากไร้ไม่มีที่ทำกินและที่อยู่อาศัยในรูปสิทธิชุมชนหรือกลุ่มหรือสหกรณ์ หรือวิธีการอื่น ๆ ที่เหมาะสม โดยพิจารณาจำนวนคนที่จะลงในพื้นที่ให้เหมาะสมกับขนาด และลักษณะของพื้นที่ 4 พื้นที่ (ชุมชน อุทยานิ กาฬสินธุ์ นครราชสีมา)
- (3) ส่งเสริมและพัฒนาอาชีพด้านพืช ประมง ปศุสัตว์ ในพื้นที่ สปก. (5,585-2-91 ไร่) และพื้นที่ป่าไม้ (101,947 ไร่) แก่ผู้ยากไร้ 12,200 ราย จัดตั้งสถาบันเกษตรกรและสนับสนุนการก่อสร้างอาคารเพื่อใช้เป็นสำนักงาน จัดเก็บอุปกรณ์การเกษตรและรวบรวมผลผลิต รวม 14 แห่ง

10) การพัฒนาเทคโนโลยีสารสนเทศและการสื่อสาร เพื่อให้ประเทศไทยมีโครงสร้างพื้นฐานดิจิทัลที่ทันสมัย ครอบคลุม และมีราคาที่เหมาะสม เพิ่มขีดความสามารถในการแข่งขันทางธุรกิจ เพื่อสร้างมูลค่าเพิ่มทางเศรษฐกิจของ ประเทศ ร่วมดำเนินการพัฒนาโครงสร้างพื้นฐานเพื่อส่งเสริมการให้บริการ (Service Infrastructure)

- (1) Digital Government อาทิ การอำนวยความสะดวก การจัดการน้ำ ข้อมูลสารสนเทศสินค้าเกษตร การติดตามประเมินผล เป็นต้น
- (2) Service Platforms อาทิ การพัฒนาระบบมาตรฐานสินค้า การพัฒนาเทคโนโลยีฝนหลวง
- (3) Data Service Innovation อาทิ ทะเบียนเกษตรกร ระบบคิวอาร์โค้ด โปรแกรมประยุกต์การเพาะ เลี้ยงกุ้ง ระบบฐานข้อมูลปรับปรุงพันธุ์สัตว์
- (4) การพัฒนาระบบงาน อาทิ ระบบสารสนเทศงานสหกรณ์

### 3 งานสำคัญต่อเนื่องและภารกิจพื้นฐาน

1) การบริหารจัดการเขตเกษตรเศรษฐกิจ (Zoning) เพื่อบริหารจัดการพื้นที่และสินค้าเกษตรที่มีความ สำคัญทางเศรษฐกิจ ให้ได้สินค้าเกษตรที่มีคุณภาพและปริมาณสอดคล้องกับความต้องการ ด้วยการจัดทำแผนที่รายแปลง และฐานข้อมูลเชิงพื้นที่ การปรับเปลี่ยนพื้นที่ไม่เหมาะสมในการปลูกข้าวมาปลูกหญ้าเนเปียร์เพื่อเลี้ยงโคเนื้อ เพิ่มประสิทธิภาพการผลิตในเขตเหมาะสมทั้งด้านพืช ประมง ปศุสัตว์ และการขับเคลื่อนการบริหารจัดการเขตเกษตร เศรษฐกิจและส่งเสริมการเกษตรในรูปแบบแปลงใหญ่

2) เกษตรสีเขียว พัฒนาจังหวัด 6 จังหวัด คือ เชียงใหม่ ศรีสะเกษ จันทบุรี ราชบุรี พัทลุง และหนองคาย ให้มีรูปแบบการผลิตสินค้าเกษตรและอุตสาหกรรมเกษตรที่เป็นมิตรต่อสิ่งแวดล้อมสอดคล้องกับวัฒนธรรมและ ภูมิปัญญาท้องถิ่น สามารถส่งเสริมการท่องเที่ยวเชิงเกษตรได้ ดำเนินการตั้งแต่ต้นน้ำ ด้วยการส่งเสริมการผลิตสินค้า เกษตรที่ดีและเหมาะสม (GAP) กลางน้ำ ด้วยการกำกับดูแลโรงงานการผลิตแปรรูป (GMP) การใช้เทคโนโลยีสะอาด ในการผลิต การลดของเสียในกระบวนการผลิตให้เป็นศูนย์ (Zero Waste) และปลายน้ำ ด้วยการส่งเสริมให้มีแหล่ง จำหน่ายผลผลิต/ปัจจัยการผลิตที่มีคุณภาพในพื้นที่ในรูปแบบของ Q-Shop , Q-Restaurant

ปี 2559 ดำเนินการต่อเนื่อง โดย การพัฒนาเกษตรกรเข้าสู่ระบบมาตรฐานเกษตรอินทรีย์ GAP ด้านพืช และหม่อนไหม/ผลิตภัณฑ์หม่อนไหม จำนวน 3,200 ราย จัดทำการประเมินผลประสิทธิภาพลดการปล่อยคาร์บอน ระบบตรวจสอบย้อนกลับ พัฒนาคความรู้เกษตรกรในการจัดการฟาร์มการเพาะเลี้ยงสัตว์น้ำเข้าสู่ระบบ Zero Waste จำนวน 2,750 ฟาร์ม พัฒนาคุณภาพดิน ด้วยการถ่ายทอดเทคโนโลยีและนวัตกรรมแก่เกษตรกร จำนวน 18,000 ราย



และจัดหาปุ๋ยเพื่อการเกษตร (โตโลโมท์) ปรับปรุงบำรุงดินด้วยปุ๋ยพืชสด และน้ำหมักชีวภาพ พื้นที่ 100,000 ไร่ พัฒนาด้านมาตรฐานและการตรวจสอบรับรองด้วยการสนับสนุนเพื่อขับเคลื่อนการดำเนินงานในระดับพื้นที่ พัฒนาผู้ตรวจประเมินและผู้ช่วยผู้ตรวจประเมิน 200 ราย พัฒนาระบบการผลิตสินค้าเกษตร 500 ราย เชื่อมโยงการผลิต-การตลาดสินค้า Q จำนวน 6 แห่ง และพัฒนาระบบการตามสอบสินค้าสำหรับผู้ประกอบการ 60 ราย รวมทั้งเปิดตลาดในต่างประเทศ เผยแพร่สินค้าเกษตร เช่น ข้าว ผัก และผลไม้ไทยคัดสรร ผลิตภัณฑ์ วัตถุุดิบที่มีคุณภาพ วิเคราะห์วิจัยความต้องการของผู้บริโภคในต่างประเทศ และส่งเสริมเกษตรกรเพิ่มมูลค่า จำนวน 7 แห่ง

**3) การพัฒนาเกษตรกรปราดเปรื่อง** เพื่อพัฒนาให้เกษตรกรให้สามารถทำการผลิต มีองค์ความรู้ ข่าวดสารรอบด้าน เพื่อใช้ในการประกอบการตัดสินใจ และมี Smart Officer เป็นที่ปรึกษา ด้วยการส่งเสริมและพัฒนาอาชีพเกษตรกรที่มีความพร้อมให้มีประสิทธิภาพเพิ่มขึ้น ประกอบด้วย เกษตรกรผู้ประกอบการอาชีพปลูกข้าว/ปลูกพืชชนิดต่างๆ/หม่อนไหม หมอดินอาสา Q อาสา จำนวน 106,750 ราย เพิ่มรายได้แก่เกษตรกรกลุ่มที่มีรายได้น้อย ด้วยการกำหนดเกษตรกรเป้าหมายเป็นรายบุคคลร่วมจัดทำแผนการผลิตที่เหมาะสมแก่เกษตรกรแต่ละรายและให้การสนับสนุนปัจจัยการผลิต จัดอบรม/ถ่ายทอดความรู้/ศึกษาดูงานและการสร้างเครือข่ายแก่เกษตรกรเลี้ยงปศุสัตว์/เพาะเลี้ยงสัตว์น้ำ/เกษตรผสมผสาน/ปลูกหม่อนเลี้ยงไหม จำนวน 44,610 ราย

**4) การส่งเสริมการใช้เครื่องจักรกลการเกษตรทดแทนแรงงานเกษตร** เป้าหมาย: เพื่อจัดตั้งศูนย์ส่งเสริมและบริการเครื่องจักรกลการเกษตรชุมชน เพื่อให้บริการทดแทนแรงงานเกษตร ปี 2559 ดำเนินการ พัฒนาช่างเกษตรท้องถิ่น 3,000 ราย

### **5) การดำเนินงานด้านความปลอดภัยสินค้าเกษตรและอาหาร**

**(1) การพัฒนาคุณภาพสินค้าเกษตรสู่มาตรฐาน** เป้าหมาย: ผลผลิตสินค้าเกษตรได้แก่ ข้าว ผัก-ผลไม้ ไม้ สุก และกุ้ง ให้มีคุณภาพมาตรฐานตามการปฏิบัติทางการเกษตรที่ดี (GAP) ปลอดภัยสำหรับการบริโภคหรือส่งจำหน่ายต่างประเทศ ด้วยการ

**(1.1) ด้านพืช (เน้นข้าว/ผัก)** ตรวจรับรองและสนับสนุนการผลิตข้าว 50,000 แปลง พัฒนาระบบ Pre GAP เพื่อใช้ในการส่งเสริมและการประเมินแปลง 25,000 แปลง ตรวจสอบแหล่งผลิตเพื่อรับรองมาตรฐาน GAP พืช,ผัก 70,870 ฟาร์ม ตรวจสอบโรงคัดบรรจุ/แปรรูป 600 โรงงาน พัฒนาห้องตรวจสอบสินค้าเกษตรและปัจจัยการผลิตให้ได้มาตรฐานสากล 10 ห้องปฏิบัติการ

**(1.2) ด้านประมง (เน้นสินค้ากุ้ง)** ตรวจสอบและรับรองคุณภาพสินค้าประมง 95,500 ตัวอย่าง ตรวจฟาร์มสัตว์น้ำ 32,000 ฟาร์ม ตรวจโรงงาน 313 โรงงาน ฝักระวัง ป้องกัน ควบคุมโรคสัตว์น้ำ 12,860 ตัวอย่าง การปรับปรุงสุขอนามัยสะพานปลาท่าเทียบเรือประมง

**(1.3) ด้านปศุสัตว์ (เน้นไก่ สุก)** ตรวจสอบรับรองคุณภาพสินค้าปศุสัตว์ 43,820 แห่ง ตรวจวิเคราะห์คุณภาพสินค้าปศุสัตว์ 348,040 ตัวอย่าง

**(1.4) พัฒนามาตรฐาน ตรวจรับรอง การสร้างความเชื่อมั่นในมาตรฐานสินค้าเกษตรและอาหาร** เตรียมความพร้อมผู้มีส่วนได้ส่วนเสียในการจัดทำมาตรฐานจำนวน 30 ครั้ง พัฒนาด้านมาตรฐาน 3 เรื่อง พัฒนาการส่งเสริมระบบการรับรองฟาร์มแบบกลุ่ม 500 ราย สร้างความเข้มแข็งและแจ้งเตือนความปลอดภัยสินค้า 4,200 ราย

**(2) การกำหนดและจัดทำมาตรฐานสินค้าเกษตรและอาหาร** โดยศึกษาข้อมูลทางวิชาการ หรือวิทยาศาสตร์เพื่อสนับสนุนการจัดทำมาตรฐานทั้งมาตรฐานของประเทศและมาตรฐานระหว่างประเทศ รวมทั้งการเจรจาด้านการมาตรฐานในต่างประเทศ 8 เรื่อง จัดทำมาตรฐานสินค้าเกษตรและอาหาร 20 เรื่อง รับรองและตรวจติดตามหน่วยงานตรวจสอบรับรองรวมถึงการพัฒนาศักยภาพด้านการตรวจรับรองระบบงาน 24 หน่วย กำกับ ดูแล

และควบคุมมาตรฐานสินค้าเกษตรให้เป็นไปตามกฎหมาย 3 กลุ่มสินค้า ประชุมเจรจาแก้ไขปัญหาสินค้าเกษตรและอาหาร รวมทั้งเปิดตลาดสินค้าเกษตรไปประเทศคู่ค้าที่มีศักยภาพ 18 ครั้ง และสนับสนุนการดำเนินงานภายใต้แผนยุทธศาสตร์มาตรฐาน ความปลอดภัยสินค้าเกษตรและอาหาร

(3) **การพัฒนาการเกษตรอินทรีย์** โดยพัฒนาและส่งเสริมระบบการผลิตข้าวอินทรีย์ 2,000 แปลง ตรวจรับรองมาตรฐานปุ๋ยสัตว์อินทรีย์ 50 ฟาร์ม ส่งเสริมการใช้สารอินทรีย์ลดการใช้สารเคมีทางการเกษตร/เกษตรอินทรีย์ ด้วยการ จัดมหกรรมเกษตรอินทรีย์ พัฒนาต่อยอดกลุ่มเดิมที่เข้มแข็ง 20,000 กลุ่ม พัฒนาเกษตรกรของกลุ่มเดิมเข้มแข็ง 1 ล้านไร่ พัฒนากลุ่มเกษตรกรสู่การรับรองมาตรฐาน 5,000 ไร่ ส่งเสริมเกษตรอินทรีย์ในโรงเรียน 300 โรงเรียน รับรองมาตรฐานปัจจัยการผลิตทางการเกษตร 1,000 ชนิดสินค้า รวมทั้งพัฒนาฐานข้อมูลเกษตรอินทรีย์ ประชุมและศึกษาปัจจัยการผลิตเกษตรอินทรีย์ในต่างประเทศ และวิจัยนวัตกรรมเทคโนโลยีชีวภาพ / เกษตรอินทรีย์ 8 ชุดโครงการ

(4) **การส่งเสริมปศุสัตว์ฮาลาล** โดยให้บริการตรวจประเมินมาตรฐานฟาร์ม/โรงงาน ร้านค้าจำหน่ายสินค้าปศุสัตว์ 250 โรงงาน พัฒนาด้านมาตรฐานและขีดความสามารถการตรวจสอบรับรองอาหารฮาลาล

(5) **การพัฒนาสุขภาพสัตว์** โดยการควบคุมการระบาดของโรค เฝ้าระวัง ป้องกัน ควบคุม บำบัดและชันสูตรโรคสัตว์ 7 ล้านตัว เฝ้าระวังสถานที่เสี่ยงและทำลายเชื้อโรคใช้หัวदनก 1,164,300 แห่ง บริการเสริมสร้างภูมิคุ้มกันโรคสัตว์ 20 ล้านตัว

## 6) การผลิตพันธุ์ดี

(1) **การพัฒนาเป็นศูนย์กลางการผลิตเมล็ดพันธุ์/ธนาคารเมล็ดพันธุ์ข้าว** : ประเทศไทยเป็นแหล่งผลิต “เมล็ดพันธุ์พืช” ที่มีศักยภาพของภูมิภาคอาเซียน โดยผลิตเมล็ดพันธุ์ (ผัก พืชไร่) เพื่อการส่งออก/ใช้ในประเทศ ด้วยการผลิตเมล็ดพันธุ์พืชชั้นดี 500 ตัน ส่งเสริมการผลิตเมล็ดพันธุ์ถั่วเหลือง ถั่วเขียว ถั่วลิสง ชั้นพันธุ์ดี/ขยาย/จำหน่ายแก่เกษตรกร 3,800 ราย พัฒนาห้องปฏิบัติการตรวจสอบเมล็ดพันธุ์ และเพิ่มความสามารถในการปรับปรุงสภาพเมล็ดพันธุ์พืชอาหารสัตว์ 250 ตัน

(2) **ผลิตพันธุ์พืชและปัจจัยการผลิต 50 ชนิด** โดยผลิตเมล็ดพันธุ์คัด/เมล็ดพันธุ์หลัก/เมล็ดพันธุ์ขยาย และปัจจัยการผลิต พืชไร่ 12 ชนิด พืชสวน 24 ชนิด ปัจจัยการผลิต 14 ชนิด

(3) **ส่งเสริมและพัฒนาการผลิตเมล็ดพันธุ์ข้าว** โดยพัฒนาผลิตเมล็ดพันธุ์ข้าว 60,898 ตัน จัดตั้งธนาคารเมล็ดพันธุ์ 34 แห่ง ส่งเสริมการผลิตเมล็ดพันธุ์ข้าวในครัวเรือน 11,200 ไร่

(4) **พัฒนาปรับปรุงพันธุ์สัตว์** จัดตั้งกลุ่มเครือข่ายเพื่อผลิตพันธุ์สัตว์พันธุ์ดีตามเกณฑ์มาตรฐานด้านปศุสัตว์ โดยให้การอบรมเกษตรกรและตรวจสอบเพื่อออกใบรับรองด้านการผลิตพันธุ์สัตว์ และให้บริการผสมเทียม 500 ฟาร์ม 2 ล้านตัว รวมทั้งผลิตพืชอาหารสัตว์พันธุ์ดี 58,000 ตัน

(5) **การจัดการให้เกิดผลผลิตสัตว์น้ำในแหล่งน้ำธรรมชาติ** โดยการบริหารจัดการและควบคุมการทำประมง การผลิตพันธุ์สัตว์น้ำปล่อยในแหล่งน้ำธรรมชาติ 1,640 ล้านตัว (สัตว์น้ำจืด 1,175 ล้านตัว สัตว์น้ำชายฝั่ง 420 ล้านตัว สัตว์น้ำปรับปรุงพันธุ์ 45 ล้านตัว)

## 7) การเพิ่มประสิทธิภาพการผลิตสินค้าเกษตร

(1) **ข้าว**: ส่งเสริมการลดต้นทุนการผลิตข้าว 10 หมู่บ้าน ด้วยการปรับปรุงกระบวนการผลิตข้าว การใช้เทคโนโลยีการผลิตข้าวที่เหมาะสมกับพื้นที่ สนับสนุนการควบคุมตรวจสอบคุณภาพเมล็ดพันธุ์ข้าวสารวัตรเกษตร 6,000 ราย ป้องกันกำจัดศัตรูข้าวแบบบูรณาการด้วยการพัฒนาศูนย์แม่ข่ายระบบเตือนภัยการระบาดของโรค/แมลงศัตรูข้าว 38 แห่ง การสืบสานอาชีพและวัฒนธรรมการทำนาเขตชุมชนค่าชาวนาไทย ด้วยการจัดงานวันข้าวและชาวนาแห่งชาติ ศูนย์เรียนรู้เรื่องข้าวในโรงเรียน การจัดงานปลูกข้าวปลูกใจเด็กไทยรักข้าว จัดงานรณรงค์ประเพณีวัฒนธรรม

ข้าวและภูมิปัญญาท้องถิ่นสำหรับผู้สนใจ 10,000 ราย ดำเนินงานศูนย์บริการชาวนา เพื่อเพิ่มช่องทางในการให้บริการแก่ชาวนา 110,000 ราย เผยแพร่องค์ความรู้ด้านข้าวในทุกมิติตลอดห่วงโซ่การผลิตผ่านกระบวนการฝึกอบรม ศึกษา ดูงานและกิจกรรมต่างๆที่เกี่ยวข้องเพื่อให้การพัฒนาชาวนาและบุคคลทั่วไปที่มีความสนใจในด้านต่างๆเกี่ยวกับข้าวในโรงเรียนข้าวและชาวนา 12 สถาน

(2) **หม่อนไหม:** ขับเคลื่อนการดำเนินงานด้านต่างๆ ได้แก่ งานวิจัย งานส่งเสริม งานรักษาคู่มครอง ธุรกิจที่เกี่ยวข้องกับหม่อนไหมอย่างครบวงจร ให้เกิดประโยชน์ต่อวงการหม่อนไหมตั้งแต่เกษตรกรผู้ปลูกหม่อนเลี้ยงไหม ภาครัฐ ภาคเอกชน โดย แก้ไขปัญหาการขาดแคลนไหม ด้วยการผลิตและกระจายพันธุ์หม่อนไหมไม้ย้อมสีในศูนย์ต่างๆ 21 ศูนย์ ประกอบด้วย ผลิตกิ่งชำหม่อน 1.4 ล้านต้น ผลิตต้นพันธุ์หม่อนในถุงชำ 200,000 ถุง ผลิตไหมใหม่พันธุ์ดี 130,000 แผ่น ผลิตไหมเออีพี 2560 จำนวน 2,000 แผ่น เพิ่มประสิทธิภาพการผลิตไหมใหม่ ศูนย์หม่อนไหมเฉลิมพระเกียรติ ฯ บุรีรัมย์ 100 ไร่/ 3,200 แผ่น พัฒนาและส่งเสริมการผลิตหม่อนไหม 8,000 ราย ดูแลแปลง 700 ไร่ อนุรักษ์และ คู่มครองหม่อนไหม ทั้งศูนย์อนุรักษ์ พันธุ์กรรมหม่อนไหม ไม้ย้อมสี 23 แห่ง ศูนย์อนุรักษ์ผ้าไหมภูมิปัญญาและพัฒนา ลวดลายผ้าไหม 21 ศูนย์ ศูนย์เรียนรู้ 13 แห่ง จัดตั้งธนาคารเชื้อพันธุ์กรรมใหม่ 6 แห่ง และบริการและติดตามผลต่อ เนื่องการใช้เครื่องหมายรับรองผลิตภัณฑ์ผ้าไหมไทย (ตรานกยูงพระราชทาน) 70,000 เมตร และบริการวิชาการ ถ่ายทอดเทคโนโลยีและส่งเสริมการผลิตหม่อนไหมแก่บุคลากรและเกษตรกร 5,100 ราย รวมทั้งส่งเสริมเศรษฐกิจและการตลาดหม่อนไหม โดยพัฒนาการตลาดและการแปรรูปผลผลิตด้านหม่อนไหม

(3) **ยางพารา:** โดยส่งเสริมการปลูกยางพันธุ์ดีและไม้ยืนต้นที่มีความสำคัญทางเศรษฐกิจ โดยการดำเนินการตาม พ.ร.บ. กองทุนสงเคราะห์การทำสวนยางงบประมาณเพื่อสมทบค่าใช้จ่ายในการบริหารส่วนที่เกิน 10% ของเงิน CESS ในพื้นที่ภาคใต้และภาคตะวันออก 2.026 ล้านไร่ ติดตามตรวจสอบการปฏิบัติงานและให้ความรู้ด้าน วิชาการแก่เกษตรกรที่ไม่เคยมีสวนยางมาก่อนในเป็นแหล่งปลูกยางใหม่ 2 ล้านไร่ 230,000 ราย อบรมครูยาง 5,600 ราย ฝึกอบรมช่างกรีดยาง 180 ราย พัฒนาตลาดและแปรรูปยางเพื่อเพิ่มมูลค่า โดยการก่อสร้างโกดังสำหรับเก็บสต็อกยาง แห่ง STR จำนวน 1 โกดัง จัดตลาดประมูลยางระดับท้องถิ่นเพื่อรองรับผลผลิตยางพาราที่เกษตรกรนำมาขายในราคา ที่เป็นธรรม ในพื้นที่ภาคเหนือ ภาคตะวันออกเฉียงเหนือ ภาคใต้ และภาคตะวันออก 108 ตลาด และดำเนินโครงการ สร้างมูลค่าผลิตภัณฑ์กันชนรักษาเสถียรภาพราคายางโดยการซื้อและขายยางทั้งตลาดซื้อขายยางจริง ( Spot Market ) และ ตลาดตกลงส่งมอบจริง ( Forward Market ) ผ่านกลไกของตลาดกลางยางพาราของกรมวิชาการเกษตร

(4) **การรองรับการเปลี่ยนแปลงภูมิอากาศและลดโลกร้อน** ด้วยการส่งเสริมการผลิตข้าวด้วยรูปแบบการ จัดการน้ำแบบเปียกสลับแห้ง จัดทำระบบอนุรักษ์ดินและน้ำ/จัดการที่ดินบนพื้นที่สูง 16,050 ไร่ อนุรักษ์โลกบดตอซัง /งดเผาฟางและตอซังพืช 625 แปลง

8) **การดำเนินงานตามแนวเศรษฐกิจพอเพียง** :พัฒนาเกษตรกรให้มีการปรับเปลี่ยนแนวคิดมาทำการเกษตร ตามหลักเศรษฐกิจพอเพียงจนสามารถพึ่งพาตนเองทั้งในระดับครัวเรือนและชุมชน โดย

(1) **ส่งเสริมอาชีพด้านการเกษตรตามโครงการอันเนื่องมาจากพระราชดำริทั่วประเทศ** อบรม/ ให้ความรู้/ถ่ายทอดเทคโนโลยีแก่เกษตรกรในพื้นที่โครงการฯ ด้านพืช 155,455 ราย ด้านปศุสัตว์ 13,700 ราย 500 โรงเรียน ด้านเพาะเลี้ยงสัตว์น้ำ 74 โครงการ (ผลิตพันธุ์สัตว์น้ำในพื้นที่เฉพาะ 304 ล้านตัว ส่งเสริมและพัฒนาอาชีพ การเพาะเลี้ยงสัตว์น้ำ 5,048 ราย ฝึกอบรม 7,665 ราย ประมงโรงเรียน 725 แห่ง เพิ่มผลผลิตการประมงในแหล่งน้ำ 60 แห่ง จุดเรียนรู้และสาธิตการเพาะเลี้ยงสัตว์น้ำ 32 แห่ง และดำเนินการด้านประมงในเขตพระราชฐาน 18 แห่ง)



จัดทำระบบอนุรักษ์ดินและน้ำ และส่งเสริมการปรับปรุงบำรุงดินโดยใช้ปัจจัยการผลิตของกรมพัฒนาที่ดินในพื้นที่โครงการพระราชดำริ 103,250 ไร่ ส่งเสริมสหกรณ์ 799 แห่ง /สนับสนุนเงินอุดหนุนแก่กลุ่มสมาชิกในการจัดกิจกรรมตามแนวทางปรัชญาเศรษฐกิจพอเพียง 156 แห่ง ฝึกอบรมการจัดทำบัญชี 14,409 ราย รวมทั้งดำเนินงานโครงการพัฒนาชนบทเชิงพื้นที่ประยุกต์ตามแนวพระราชดำริ ร่วมกับหน่วยงานที่เกี่ยวข้องในพื้นที่แก่กลุ่มเป้าหมายตามโครงการพระราชดำริ

(2) **คลินิกเกษตรเคลื่อนที่** เพื่อเสริมสร้างและพัฒนาความเข้มแข็งแก่เกษตรกรโดยจัดคลินิกเกษตรเคลื่อนที่ให้บริการปรึกษาแนะนำ ตรวจวิเคราะห์ วินิจฉัยและให้บริการด้านต่าง ๆ อาทิ การจัดทำบัญชีการเพาะเลี้ยงสัตว์น้ำ การเลี้ยงปลุกสัตว์ บริการวิเคราะห์ดินและคำแนะนำการจัดการดิน-น้ำ-พืช ตรวจวิเคราะห์และให้คำปรึกษาแนะนำเกี่ยวกับปัญหาพืชที่มีอาการผิดปกติตรวจสอบสารพิษตกค้างโดยวิธีการที่รวดเร็ว การจัดการศัตรูพืชและซ่อมเครื่องจักรกลการเกษตร การให้ความรู้และแก้ไขปัญหาด้านการปลูกพืช ส่งเสริมการผลิตและการใช้สารอินทรีย์ทดแทนสารเคมีทางการเกษตร และจัดนิทรรศการในจังหวัดต่าง ๆ แก่เกษตรกร 730,800 ราย

(3) **ดำเนินงานพิพิธภัณฑ์เกษตรเฉลิมพระเกียรติพระบาทสมเด็จพระเจ้าอยู่หัว** โดยการจัดแสดงและกิจกรรมพิพิธภัณฑ์ ถ่ายทอดองค์ความรู้พระอัจฉริยภาพพระบาทสมเด็จพระเจ้าอยู่หัวด้านการเกษตร นวัตกรรมและเศรษฐกิจพอเพียง

(4) **พัฒนาพื้นที่โครงการหลวง** โดยสนับสนุนการพัฒนาโครงการหลวงให้เป็นศูนย์การเรียนรู้ของการพัฒนาพื้นที่สูงอย่างยั่งยืน เน้นการวิจัยและพัฒนาเพื่อให้เกิดการพัฒนาพื้นที่สูงอย่างยั่งยืนแก่เกษตรกร 72,000 ราย เสริมสร้างและพัฒนาสวนราชพฤกษ์ให้เป็นแหล่งความรู้พืชสวน ความหลากหลายทางชีวภาพ จำนวน 745,000 ราย ส่งเสริมและสนับสนุนให้เกษตรกรดำรงชีวิตภายใต้ปรัชญาเศรษฐกิจพอเพียงและแนวทางของโครงการหลวง ด้วยการถ่ายทอดองค์ความรู้ในศูนย์พัฒนาโครงการหลวงและสนับสนุนด้านเพาะเลี้ยงสัตว์น้ำ 35 แห่ง ด้านปศุสัตว์ 1,400 ราย ด้านการป้องกันกำจัดโรค/แมลงศัตรูข้าว และเทคโนโลยีด้านพันธุ์ข้าวและการผลิตข้าว 600 ราย ถ่ายทอดเทคโนโลยีการผลิตและการจัดการพืชบนพื้นที่สูง จัดทำแปลงสาธิตการปลูกไม้ผลไม้ยืนต้นเมืองหนาวการปลูกผักเมืองหนาว การปลูกไม้ดอกเมืองหนาว 1,500 ราย ขยายผลโครงการหลวง 6,000 ไร่ จัดทำระบบอนุรักษ์ดินและน้ำเกษตรพื้นที่สูง 4,500 ไร่ รวมทั้งร่วมขยายผลการแก้ปัญหาพื้นที่ปลูกฝิ่นอย่างยั่งยืน 1,000 ไร่

(5) **ศูนย์เรียนรู้เศรษฐกิจพอเพียงชุมชน** ดำเนินภารกิจเพื่อสนับสนุนการทำเกษตรกรรมอย่างยั่งยืน โดยอบรมให้ความรู้การทำเกษตรตามหลักปรัชญาเศรษฐกิจพอเพียงผ่านศูนย์เรียนรู้เศรษฐกิจพอเพียงชุมชน และศูนย์เครือข่ายปราชญ์ชาวบ้าน 15,200 ราย พัฒนาแปลงเรียนรู้ พัฒนาเกษตรกรเจ้าของที่ดิน ขยายองค์ความรู้สู่เกษตรกรเพื่อเป็นศูนย์การเรียนรู้ให้กับเกษตรกรรายอื่นในเขตปฏิรูปที่ดิน ได้เรียนรู้และนำไปปฏิบัติ จำนวน 300 ศูนย์ 18,000 ราย

## 9) การเพิ่มประสิทธิภาพการบริหารจัดการภาคเกษตร

(1) การพัฒนาและสร้างคนรุ่นใหม่เข้าสู่ภาคเกษตร เป็นการสร้างโอกาสทางการศึกษา การเข้าถึงองค์ความรู้ทั้งภาคทฤษฎีและภาคปฏิบัติด้านการเกษตร และการจัดการเทคโนโลยีทางการเกษตรที่เหมาะสม รวมทั้งงานวิจัยและพัฒนาเพื่อสร้างองค์ความรู้ทางวิชาการ และการถ่ายทอดองค์ความรู้ โดยสำนักงานการปฏิรูปที่ดินเพื่อเกษตรกรรม สำนักงานคณะกรรมการอาชีวศึกษา และสำนักงานกองทุนสนับสนุนการวิจัย ร่วมจัดทำหลักสูตรรับสมัครเกษตรกรและบุคคลที่เข้าร่วมโครงการ ฝึกอบรมภาคทฤษฎีและภาคปฏิบัติ จัดที่ดินรองรับตามพระราชบัญญัติการปฏิรูปที่ดินเพื่อเกษตรกรรม ส่งเสริมและสนับสนุนการพัฒนาอาชีพเกษตรกรสร้างและพัฒนาเกษตรกรรุ่นใหม่

3,700 ราย ฝึกอบรมและถ่ายทอดความรู้ด้านการผลิตพืช 2,000 ราย รวมทั้งสร้างและพัฒนาชาวนารุ่นใหม่ 250 ราย

(2) อาสาสมัครเกษตร ให้ความสำคัญกับการมีส่วนร่วมของเกษตรกร ซึ่งเป็นกลุ่มเป้าหมายและเป็นผู้ที่ได้รับผลกระทบโดยตรงจากการพัฒนาการเกษตรเพื่อให้เกิดประโยชน์สูงสุด จึงคัดเลือกตัวแทนเกษตรกรในท้องถิ่นตามความชำนาญเฉพาะสาขาเพื่อช่วยเหลือการปฏิบัติงานของหน่วยงานที่เกี่ยวข้องกับการเกษตร อาทิ พัฒนาอาสาปศุสัตว์ ด้วยการถ่ายทอดเทคโนโลยีการเลี้ยงปศุสัตว์ การดูแลสุขภาพสัตว์ และเป็นเครือข่ายในการแจ้งข่าวโรคระบาดสัตว์ รวมทั้งสำรวจข้อมูลที่เกี่ยวข้องด้านปศุสัตว์ 5,200 ราย พัฒนาผู้แทนเกษตรกรในเขตปฏิรูปที่ดิน โดยการอบรมเสริมสร้างกระบวนการเรียนรู้ 1,630 ราย

(3) ถ่ายทอดความรู้และเทคโนโลยีการเกษตร ด้านการเลี้ยงปศุสัตว์ผ่านศูนย์ถ่ายทอดประจำตำบลและพัฒนาระบบการเลี้ยงโค-กระบือ สัตว์เล็ก-สัตว์ปีกในพื้นที่เฉพาะ 24,700 ราย ด้านประมง 22,400 ราย ด้านพัฒนาที่ดิน 2,420 แห่ง ส่งเสริมและพัฒนาอาชีพทางการเกษตร 37,400 ราย

(4) สนับสนุนการดำเนินงานสภาเกษตรกรแห่งชาติ โดยจัดการเลือกตั้งสมาชิกสภาเกษตรกร พัฒนาส่งเสริมการรวมกลุ่ม พัฒนาการจัดการในฟาร์ม พัฒนาองค์กรเกษตรกรตามแนวปรัชญาเศรษฐกิจพอเพียง จัดตั้งและสร้างเครือข่ายเชื่อมโยงธุรกิจรายชนิดสินค้าเกษตร ศึกษาและจัดทำระบบสารสนเทศเพื่อการประกอบอาชีพและสนับสนุนนโยบายการรักษาเสถียรภาพราคาสินค้าเกษตรและแก้ไขปัญหาด้านการเกษตร

#### 10) การพัฒนาระบบสหกรณ์ เพื่อมุ่งพัฒนาสหกรณ์และกลุ่มเกษตรกรให้มีความเข้มแข็ง มีภูมิคุ้มกัน

(1) การพัฒนาธุรกิจสหกรณ์ กลุ่มเกษตรกร/วิสาหกิจชุมชน โดยส่งเสริม แนะนำ กำกับดูแลสหกรณ์และกลุ่มเกษตรกรตามกฎหมายและภารกิจกรมฯ ผ่านระบบส่งเสริม CPS (วางแผน ดำเนินการ ประเมิน รายงานผล) และส่งเสริมแนะนำการบริหารจัดการ การควบคุมภายในธรรมาภิบาล ตรวจสอบ แก้ไขข้อบกพร่อง วางแผนการดำเนินงาน ดำเนินธุรกิจ ส่งเสริมหลักการอุดมการณ์และวิธีการสหกรณ์ และกำกับควบคุมดูแลสหกรณ์ให้ปฏิบัติตามระเบียบ คำสั่ง และกฎหมาย 13,552 แห่ง ขับเคลื่อนวาระแห่งชาติด้านการสหกรณ์ 78 หน่วยงาน พัฒนาสหกรณ์ให้มีการดำเนินธุรกิจ โดยการสร้างเครือข่าย เชื่อมโยงธุรกิจระหว่างสหกรณ์ในแต่ละจังหวัด การให้บริการแก่สมาชิกอย่างมีประสิทธิภาพ โปร่งใส 9,125 แห่ง

(2) ตรวจสอบบัญชีสหกรณ์และกลุ่มเกษตรกร บัญชีครัวเรือนเกษตรกร โดยตรวจสอบบัญชีประจำปี สหกรณ์และกลุ่มเกษตรกร 11,600 แห่ง กำกับ แนะนำ และฝึกอบรมการบริหารการเงินและการบัญชีแก่สหกรณ์และกลุ่มเกษตรกร 616 แห่ง ฝึกอบรมด้านบริหารจัดการทางการเงินการบัญชีแก่สหกรณ์และกลุ่มเกษตรกร 2,500 แห่ง ฝึกอบรมการจัดทำบัญชีแก่เกษตรกรที่ปลูกปาล์มน้ำมันและยางพารา จำนวน 1,850 ราย วางรูปแบบและสอนแนะนำการจัดทำบัญชีแก่วิสาหกิจชุมชน 385 แห่ง และสอนแนะนำการจัดทำบัญชีต้นทุนอาชีพ 200,000 ราย ฝึกอบรมการจัดทำบัญชีและใช้ข้อมูลทางการเงินการบัญชีในการประกอบอาชีพ 15,000 ราย รวมทั้งเผยแพร่สารสนเทศทางการเงินของสหกรณ์และกลุ่มเกษตรกร 105 แห่ง

11) การส่งเสริมและอนุรักษ์ศิลปหัตถกรรมพื้นบ้านของไทย พัฒนาและส่งเสริมศิลปหัตถกรรม โดยการฝึกอบรมศิลปอาชีพให้กับเกษตรกรในเขตปฏิรูปที่ดิน และประชาชนผู้สนใจ พร้อมทั้งรับผิดชอบในส่วนงานดูแลอาคารและสถานที่โดยรวมของศูนย์ศิลปาชีพบางไทร 1,160 ราย และส่งเสริมผลิตภัณฑ์หัตถกรรมใหม่ของมูลนิธิส่งเสริมศิลปาชีพเพื่อลดต้นทุนการผลิต เพิ่มประสิทธิภาพการผลิตหัตถกรรม ทั้งด้านปริมาณและคุณภาพ สร้างรายได้และเพิ่มรายได้ให้แก่สมาชิกผู้ปลูกหม่อนเลี้ยงไหมของมูลนิธิศิลปาชีพ จำนวน 100 ราย



**12) การจัดที่ดินทำกิน** ดำเนินการจัดและพัฒนาที่ดินทำกินให้แก่เกษตรกรที่ไม่มีที่ดินทำกินหรือมีไม่เพียงพอ เพื่อให้เกษตรกรมีเอกสารสิทธิ์ที่ดินทำกินและที่อยู่อาศัย สามารถเข้าทำประโยชน์ในที่ดินได้อย่างถูกต้องตามกฎหมาย และใช้เป็นหลักประกันในการประกอบอาชีพเกษตรกรรม

(1) จัดที่ดินทำกินแก่เกษตรกร โดยปรับปรุงเกี่ยวกับสิทธิ และการถือครองที่ดินเพื่อเกษตรกรรม รวมถึงการถือครองที่ดินเพื่อเกษตรกรรม โดยรัฐนำที่ดินรัฐ หรือที่ดินที่รัฐจัดซื้อหรือเวนคืน มาจัดให้แก่เกษตรกรที่ไม่มีที่ดินทำกินหรือมีน้อย 63,000 ราย

(2) ส่งเสริมการปลูกไม้เศรษฐกิจ ไม้ผล ไม้ยืนต้น เพื่ออนุรักษ์และฟื้นฟูสภาพแวดล้อมในเขตปฏิรูปที่ดิน ร้อยละ 20 ของแปลงที่ดินที่เกษตรกรได้รับ 6,000 ไร่

(3) พัฒนารายพื้นที่ ด้วยการขับเคลื่อนชุมชนตามแนวเศรษฐกิจพอเพียง 18 แห่ง

(4) พัฒนาธุรกิจชุมชนในเขตปฏิรูปที่ดิน โดยการพัฒนาเกษตรกรด้านทักษะอาชีพ โดยใช้กลไกกลุ่ม วิสาหกิจ สร้างความเข้าใจและแนวทางการดำเนินธุรกิจชุมชน สร้างโอกาสเข้าถึงแหล่งทุนเพื่อพัฒนาอาชีพ 5,000 ราย

### **13) การฟื้นฟูและปรับปรุงคุณภาพดิน**

(1) ปรับปรุงคุณภาพดิน โดยดำเนินการปรับปรุงคุณภาพดิน 191,650 ไร่ แยกเป็น พื้นที่ดินเปรี้ยว/ดินเค็ม ในพื้นที่ภาคใต้ 44,675 ไร่ ดินกรด 80,000 ไร่ และดินเค็ม 66,975 ไร่ ด้วยการจัดทำระบบอนุรักษ์ดินและน้ำ และ ปลูกไม้ยืนต้นเศรษฐกิจเพื่อควบคุมระดับน้ำใต้ดินเค็ม

(2) ฟื้นฟูและป้องกันการชะล้างพังทลายของดิน 0.98 ล้านไร่ แยกเป็น ดำเนินการจัดทำระบบอนุรักษ์ดิน และน้ำในพื้นที่ลุ่ม- ที่ดอน-ที่สูง 207,550 ไร่ รมรงค์ส่งเสริมการปลูกหญ้าแฝกในพื้นที่เกษตร 760,000 ไร่ อนุรักษ์ดิน และน้ำในพื้นที่เสี่ยงต่อดินถล่ม 10,700 ไร่ และอนุรักษ์ดินและน้ำในพื้นที่เกษตรที่มีความวิกฤตต่อการสูญเสียหน้าดิน 3,740 ไร่

(3) พัฒนาที่ดินพื้นที่เฉพาะ 14,400 ไร่ แยกเป็น เพิ่มผลผลิตข้าวหอมมะลิมาตรฐานเพื่อการส่งออกในพื้นที่ทุ่งกุลาร้องไห้ 4,400 ไร่ ดำเนินการฟื้นฟูพื้นที่ที่ผ่านการเลี้ยงกุ้งกุลาดำ 1,000 ไร่ พัฒนาพื้นที่ทุ่งสัมฤทธิ์ 3,000 ไร่ พัฒนาลุ่มน้ำทะเลสาบสงขลา 2,000 ไร่

(4) พัฒนาที่ดินในพื้นที่นิคมการเกษตร 20 แห่ง

### **14) การเพิ่มประสิทธิภาพการบริหารจัดการด้านการเกษตรและสหกรณ์**

#### **(1) การสร้างความเชื่อมโยงกับเศรษฐกิจภูมิภาคและระหว่างประเทศ**


(1.1) พัฒนาคือร่วมมือและขยายการดำเนินงานด้านการเกษตรต่างประเทศ โดยการดำเนินงาน ตามภารกิจในการประสานงาน ดูแลการดำเนินงานด้านต่างๆ ที่เกี่ยวข้องกับต่างประเทศ รวมทั้งให้การสนับสนุนองค์กร ระหว่างประเทศ และสนับสนุนความร่วมมือของหน่วยงานในสังกัดกระทรวงเกษตรและสหกรณ์กับประเทศต่างๆ

(1.2) การจัดงาน Universal Exhibition Milano 2015 โดยดูแลความเรียบร้อยภายหลังการจัด งานเสร็จสิ้น พร้อมทั้งรายงานผลการจัดงานต่อคณะรัฐมนตรี

(1.3) ส่งเสริมและพัฒนาสินค้าประมง โดยการดำเนินการเผยแพร่ ประชาสัมพันธ์และ จัดนิทรรศการงานด้านประมงแก่เกษตรกร ประชาชน ทั้งในประเทศและต่างประเทศ ทั้งนี้ เพื่อเป็นการส่งเสริมการตลาดสินค้าประมง นอกจากนี้ยังได้ส่งเสริม/สนับสนุนงานด้านสถานแสดงพันธุ์สัตว์น้ำ 5 แห่ง

(2) **การอำนวยความสะดวกด้านการเกษตร** โดยพัฒนากฎหมายที่เกี่ยวข้องกับการพัฒนาการเกษตร พัฒนาบุคลากรโดยการอบรมให้ความรู้แก่บุคลากรของกระทรวงเกษตรและสหกรณ์ในหลักสูตรต่างๆ และให้การสนับสนุนทุนการศึกษา บริหารจัดการองค์การภาครัฐ และภาคเกษตรกร ศึกษาภาวะเศรษฐกิจการเกษตรและแนวโน้มผลกระทบจากปัจจัยที่มีต่อภาคเกษตรของประเทศ จัดทำแนวทางพัฒนาธุรกิจการเกษตรเพื่อเพิ่มมูลค่าสินค้า ศึกษาวิเคราะห์สถานการณ์การค้าสินค้าเกษตรในตลาดโลก ศึกษาวิเคราะห์ วิจัยระบบเศรษฐกิจการผลิต การตลาด ระบบการจัดทำฟาร์ม การทำธุรกิจการเกษตร และการแปรรูปสินค้าเกษตร เพื่อใช้เป็นแนวทางในการกำหนดนโยบายด้านการเกษตร และสนับสนุนให้เจ้าหน้าที่ในพื้นที่สามารถปฏิบัติงานได้ตามบทบาทภาระหน้าที่ เพื่อเป็นกลไกหลักในการเชื่อมโยงการทำงานกับหน่วยงานที่เกี่ยวข้องทั้งภาครัฐและเอกชน รวมทั้งการบูรณาการงานในส่วนภูมิภาค เพื่อให้มีการบูรณาการงานด้านการเกษตรและสหกรณ์ของจังหวัด โดยมีสำนักงานเกษตรและสหกรณ์จังหวัดทั้ง 76 จังหวัด

---



တရားဗဟို

ภาคผนวก 1 สรุปงบประมาณของกระทรวงเกษตรและสหกรณ์ ปี 2558 -2559

(หน่วย : บาท)

หน่วยงาน	งบประมาณ ปี 2558	งบประมาณ ปี 2559	เพิ่ม - ลด จากปี 2558	
			จำนวน	%
<b>กระทรวงเกษตรและสหกรณ์ (1)+(2)+(3)</b>	<b>84,399,913,200</b>	<b>90,270,251,400</b>	<b>5,870,338,200</b>	<b>6.96</b>
<b>1. ส่วนราชการ (1)</b>	<b>80,999,541,600</b>	<b>86,403,683,300</b>	<b>5,404,141,700</b>	<b>6.67</b>
1.1 สำนักงานปลัดกระทรวงเกษตรและสหกรณ์	1,746,848,100	1,928,946,700	182,098,600	10.42
1.2 กรมการข้าว	1,792,810,500	2,228,665,600	435,855,100	24.31
1.3 กรมชลประทาน	43,054,763,500	46,708,924,800	3,654,161,300	8.49
1.4 กรมตรวจบัญชีสหกรณ์	1,241,743,200	1,264,724,500	22,981,300	1.85
1.5 กรมประมง	3,801,619,400	4,055,498,000	253,878,600	6.68
1.6 กรมปศุสัตว์	5,499,171,600	5,833,856,700	334,685,100	6.09
1.7 กรมพัฒนาที่ดิน	5,354,606,500	5,208,869,000	-145,737,500	-2.72
1.8 กรมฝนหลวงและการบินเกษตร	1,563,429,200	1,762,865,100	199,435,900	12.76
1.9 กรมวิชาการเกษตร	4,013,295,900	4,010,251,300	-3,044,600	-0.08
1.10 กรมส่งเสริมการเกษตร	5,550,161,700	5,792,578,600	242,416,900	4.37
1.11 กรมส่งเสริมสหกรณ์	3,237,998,600	3,230,620,700	-7,377,900	-0.23
1.12 กรมหม่อนไหม	541,640,500	647,507,900	105,867,400	19.55
1.13 สำนักงานการปฏิรูปที่ดินเพื่อเกษตรกรรม	1,924,339,900	1,955,484,500	31,144,600	1.62
1.14 สำนักงานมาตรฐานสินค้าเกษตรและอาหารแห่งชาติ	302,508,100	288,498,000	-14,010,100	-4.63
1.15 สำนักงานเศรษฐกิจการเกษตร	623,846,400	702,264,900	78,418,500	12.57
1.16 สถาบันวิจัยและพัฒนาพื้นที่สูง (องค์การมหาชน)	537,302,700	566,650,300	29,347,600	5.46
1.17 สำนักงานพิพิธภัณฑสถานแห่งชาติเฉลิมพระเกียรติ พระบาทสมเด็จพระเจ้าอยู่หัว (องค์การมหาชน)	213,455,800	217,476,700	4,020,900	1.88
<b>2. รัฐวิสาหกิจ (2)</b>	<b>2,697,065,600</b>	<b>2,863,759,500</b>	<b>166,693,900</b>	<b>6.18</b>
2.1 การยางแห่งประเทศไทย	307,795,800	729,551,400	421,755,600	137.02
2.2 องค์การตลาดเพื่อเกษตรกร	2,302,510,400	2,045,427,500	-257,082,900	-11.17
2.3 องค์การสะพานปลา	86,759,400	88,780,600	2,021,200	2.33
<b>3. กองทุน (3)</b>	<b>703,306,000</b>	<b>1,002,808,600</b>	<b>299,502,600</b>	<b>42.58</b>
3.1 กองทุนหมุนเวียนเพื่อการกู้ยืมแก่เกษตรกร และผู้ยากจน	56,000,000	47,000,000	-9,000,000	-16.07
3.2 กองทุนจัดรูปที่ดิน	270,000,000	750,000,000	480,000,000	177.78
3.3 กองทุนปรับโครงสร้างการผลิตภาคเกษตร เพื่อเพิ่มขีดความสามารถการแข่งขันของประเทศ	60,000,000		-60000000.00	-100.00
3.4 กองทุนฟื้นฟูและพัฒนาเกษตรกร	317,306,000	205,808,600	-111497400.00	-35.14

ภาคผนวก 2 สรุปงบประมาณของกระทรวงเกษตรและสหกรณ์ตามกลุ่มภารกิจ ปี 2558 - 2559

(หน่วย : บาท)

หน่วยงาน	งบประมาณ ปี 2558	งบประมาณ ปี 2559	เพิ่ม - ลด จากปี 2558	
			จำนวน	%
<b>กระทรวงเกษตรและสหกรณ์ (1)+(2)+(3)</b>	<b>84,399,913,200</b>	<b>90,270,251,400</b>	<b>5,870,338,200</b>	<b>6.96</b>
<b>1. ส่วนราชการ (1)</b>	<b>80,999,541,600</b>	<b>86,403,683,300</b>	<b>5,404,141,700</b>	<b>6.67</b>
<b>1.1 กลุ่มอำนวยการ</b>	<b>3,423,961,100</b>	<b>3,703,836,600</b>	<b>279,875,500</b>	<b>8.17</b>
1) สำนักงานปลัดกระทรวงเกษตรและสหกรณ์	1,746,848,100	1,928,946,700	182,098,600	10.42
2) สำนักงานมาตรฐานสินค้าเกษตรและอาหารแห่งชาติ	302,508,100	288,498,000	-14,010,100	-4.63
3) สำนักงานเศรษฐกิจการเกษตร	623,846,400	702,264,900	78,418,500	12.57
4) สถาบันวิจัยและพัฒนาพื้นที่สูง(องค์การมหาชน)	537,302,700	566,650,300	29,347,600	5.46
5) สำนักงานพิพิธภัณฑสถานเฉลิมพระเกียรติ พระบาทสมเด็จพระเจ้าอยู่หัว(องค์การมหาชน)	213,455,800	217,476,700	4,020,900	1.88
<b>1.2 กลุ่มพัฒนาการผลิต</b>	<b>15,648,537,900</b>	<b>16,775,779,500</b>	<b>1,127,241,600</b>	<b>7.20</b>
1) กรมประมง	3,801,619,400	4,055,498,000	253,878,600	6.68
2) กรมปศุสัตว์	5,499,171,600	5,833,856,700	334,685,100	6.09
3) กรมวิชาการเกษตร	4,013,295,900	4,010,251,300	-3,044,600	-0.08
4) กรมการข้าว	1,792,810,500	2,228,665,600	435,855,100	24.31
5) กรมหม่อนไหม	541,640,500	647,507,900	105,867,400	19.55
<b>1.3 กลุ่มบริหารจัดการทรัพยากรเพื่อการผลิต</b>	<b>51,897,139,100</b>	<b>55,636,143,400</b>	<b>3,739,004,300</b>	<b>7.20</b>
1) กรมชลประทาน	43,054,763,500	46,708,924,800	3,654,161,300	8.49
2) กรมพัฒนาที่ดิน	5,354,606,500	5,208,869,000	-145,737,500	-2.72
3) สำนักงานการปฏิรูปที่ดินเพื่อเกษตรกรรม	1,924,339,900	1,955,484,500	31,144,600	1.62
4) กรมฝนหลวงและการบินเกษตร	1,563,429,200	1,762,865,100	199,435,900	12.76
<b>1.4 กลุ่มส่งเสริมและพัฒนาเกษตรกรและระบบสหกรณ์</b>	<b>10,029,903,500</b>	<b>10,287,923,800</b>	<b>258,020,300</b>	<b>2.57</b>
1) กรมตรวจบัญชีสหกรณ์	1,241,743,200	1,264,724,500	22,981,300	1.85
2) กรมส่งเสริมการเกษตร	5,550,161,700	5,792,578,600	242,416,900	4.37
3) กรมส่งเสริมสหกรณ์	3,237,998,600	3,230,620,700	-7,377,900	-0.23
<b>2. รัฐวิสาหกิจ (2)</b>	<b>2,697,065,600</b>	<b>2,863,759,500</b>	<b>166,693,900</b>	<b>6.18</b>
2.1 การยางแห่งประเทศไทย	307,795,800	729,551,400	421,755,600	137.02
2.2 องค์การตลาดเพื่อเกษตรกร	2,302,510,400	2,045,427,500	-257,082,900	-11.17
2.3 องค์การสะพานปลา	86,759,400	88,780,600	2,021,200	2.33
<b>3. กองทุน (3)</b>	<b>703,306,000</b>	<b>1,002,808,600</b>	<b>299,502,600</b>	<b>42.58</b>
3.1 กองทุนหมุนเวียนเพื่อการกู้ยืมแก่เกษตรกรและผู้ยากจน	56,000,000	47,000,000	-9,000,000	-16.07
3.2 กองทุนจัดรูปที่ดิน	270,000,000	750,000,000	480,000,000	177.78
3.3 กองทุนปรับโครงสร้างการผลิตภาคเกษตร เพื่อเพิ่มขีดความสามารถการแข่งขันของประเทศ	60,000,000	-	-60,000,000	-100.00
3.4 กองทุนฟื้นฟูและพัฒนาเกษตรกร	317,306,000	205,808,600	-111,497,400	-35.14



ภาคผนวก 3 สรุปงบประมาณของแต่ละส่วนราชการ รัฐวิสาหกิจ กองทุน ตามแผนงาน ปี 2559  
ปี 2559 กระทรวงเกษตรฯ ได้รับจัดสรรงบประมาณตามแผนงาน รวม 17 แผนงาน ดังนี้

(หน่วย:บาท)

หน่วยงาน	แผนงาน																รวม	
	แผนงานสร้างอาชีพและรายได้ที่มั่นคงและยั่งยืนแก่เกษตรกรและผู้รับประโยชน์	แผนงานพัฒนาเศรษฐกิจดิจิทัล	แผนงานส่งเสริมเกษตรกรไทย	แผนงานส่งเสริมบริการสินค้าและบริการของประเทศไทย	แผนงานพัฒนาระบบบริการสินค้าและบริการของประเทศไทย	แผนงานส่งเสริมบริการรักษาพยาบาล	แผนงานส่งเสริมบริการรักษาพยาบาล	แผนงานส่งเสริมบริการรักษาพยาบาล	แผนงานส่งเสริมบริการรักษาพยาบาล	แผนงานส่งเสริมบริการรักษาพยาบาล	แผนงานส่งเสริมบริการรักษาพยาบาล	แผนงานส่งเสริมบริการรักษาพยาบาล	แผนงานส่งเสริมบริการรักษาพยาบาล	แผนงานส่งเสริมบริการรักษาพยาบาล	แผนงานส่งเสริมบริการรักษาพยาบาล	แผนงานส่งเสริมบริการรักษาพยาบาล		แผนงานส่งเสริมบริการรักษาพยาบาล
<b>รวมกระทรวงเกษตรและสหกรณ์</b>	<b>3,750,851,100</b>	<b>106,228,200</b>	<b>573,509,700</b>	<b>205,216,800</b>	<b>33,393,900</b>	<b>50,652,812,600</b>	<b>36,116,200</b>	<b>369,491,400</b>	<b>173,853,900</b>	<b>21,476,275,000</b>	<b>4,260,858,200</b>	<b>4,291,583,800</b>	<b>83,356,500</b>	<b>32,327,300</b>	<b>1,376,410,800</b>	<b>39,907,800</b>	<b>2,808,118,200</b>	<b>90,270,251,400</b>
<b>1. ส่วนราชการ (1)</b>	<b>1,471,615,000</b>	<b>106,228,200</b>	<b>573,509,700</b>	<b>205,216,800</b>	<b>33,393,900</b>	<b>49,902,812,600</b>	<b>36,116,200</b>	<b>369,491,400</b>	<b>173,853,900</b>	<b>20,727,723,600</b>	<b>4,172,077,600</b>	<b>4,291,583,800</b>	<b>83,356,500</b>	<b>32,327,300</b>	<b>1,376,410,800</b>	<b>39,907,800</b>	<b>2,808,118,200</b>	<b>86,403,683,300</b>
1.1 สำนักงานปลัดกระทรวงเกษตรฯ	396,265,700						9,624,400	17,915,000		1,502,831,300	185,681,300					303,005,100	1,928,946,700	
1.2 กรมการข้าว	352,510,000					46,708,924,800				1,359,929,800						2,228,665,600	2,228,665,600	
1.3 กรมชลประทาน		387,507,700						15,717,100				1,210,256,700					1,264,724,500	
1.4 กรมตรวจบัญชีสหกรณ์		93,185,700	17,718,400					27,988,000	57,135,200	631,103,000	1,710,899,500	10,114,700		32,327,300		41,091,200	4,055,498,000	
1.5 กรมประมง	151,511,500																	
1.6 กรมปศุสัตว์	91,910,900	71,524,500	102,628,000	33,393,900				52,732,000	66,316,000	4,481,147,800	864,900,000		8,231,000		24,712,800	27,800,100	5,833,856,700	
1.7 กรมพัฒนาที่ดิน	55,227,600	31,294,200				1,375,545,100		128,520,000		3,570,684,500						47,597,600	5,208,869,000	
1.8 กรมฝนหลวงและการบินเกษตร	17,840,600	33,291,500	10,963,400			1,762,865,100	26,491,800	28,287,600		671,329,100	977,023,400					2,245,023,900	1,762,865,100	
1.9 กรมวิชาการเกษตร	91,621,900	106,228,200	235,999,800					37,987,000	25,499,000	5,003,921,200	200,860,000	13,489,000	55,625,500		15,195,000		5,792,578,600	
1.10 กรมส่งเสริมการเกษตร	245,646,600							25,175,800		17,982,600		2,829,659,700	19,500,000				3,230,620,700	
1.11 กรมส่งเสริมสหกรณ์	8,207,800	12,523,300	64,232,000					5,259,200	7,845,000	561,832,300							647,507,900	
1.12 กรมหม่อนไหม	50,975,900	36,213,900				55,477,600				1,533,901,800		228,063,700		50,851,600			1,955,484,500	
1.13 สำนักงานการปฏิรูปที่ดินเพื่อเกษตรกร	3,000,000		20,726,100	9,675,000					9,906,400	12,477,100	232,713,400						288,498,000	
1.14 สำนักงานมาตรฐานสินค้าเกษตรและอาหารแห่งชาติ	6,896,500								7,152,300	688,216,100							702,264,900	
1.15 สำนักงานเศรษฐกิจการเกษตร										474,890,300						91,760,000	566,650,300	
1.16 สถาบันวิจัยและพัฒนาพื้นที่สูง										217,476,700							217,476,700	
1.17 สำนักงานพืชสวนเกษตรเฉลิมพระเกียรติพระบาทสมเด็จพระเจ้าอยู่หัว																		
<b>2. รัฐวิสาหกิจ (2)</b>	<b>2,026,427,500</b>																	<b>2,863,759,500</b>
2.1 การยางแห่งประเทศไทย	2,000,000									727,551,400								675,073,600
2.2 องค์การตลาดเพื่อเกษตรกร	2,024,427,500									21,000,000								2,045,427,500
2.3 องค์การสะพานปลา											88,780,600							88,780,600
<b>3. กองทุน (3)</b>	<b>252,808,600</b>					<b>750,000,000</b>												<b>1,002,808,600</b>
3.1 กองทุนหมุนเวียนเพื่อการกู้ยืมแก่เกษตรกรและผู้ยากจน	47,000,000					750,000,000												47,000,000
3.2 กองทุนจัดรูปที่ดิน						750,000,000												750,000,000
3.3 กองทุนฟื้นฟูและเกษตรกร	205,808,600																	205,808,600

ภาคผนวก 4 งบประมาณของแต่ละส่วนราชการ รัฐวิสาหกิจ กองทุน ตามแผนงาน ผลผลิต/โครงการ ปี 2558-2559  
(หน่วย:บาท)

หน่วยงาน/แผนงาน/ผลผลิต โครงการ	งบประมาณ		เพิ่ม - ลด จากปี 2558	
	ปี 2558	ปี 2559	จำนวน	%
<b>รวมกระทรวงเกษตรและสหกรณ์</b>	<b>84,399,913,200</b>	<b>90,270,251,400</b>	<b>5,870,338,200</b>	<b>6.96</b>
<b>1. ส่วนราชการ (1)</b>	<b>80,999,541,600</b>	<b>86,403,683,300</b>	<b>5,404,141,700</b>	<b>6.67</b>
<b>1.1 สำนักงานปลัดกระทรวงเกษตรฯ</b>	<b>1,746,848,100</b>	<b>1,928,946,700</b>	<b>182,098,600</b>	<b>10.42</b>
<b>แผนงานสร้างอาชีพและรายได้ที่มั่นคงและยั่งยืนแก่เกษตรกรและผู้มีรายได้น้อย</b>	<b>108,060,100</b>	<b>396,265,700</b>	<b>396,265,700</b>	<b>366.71</b>
- ผลผลิต : อำนวยการและบริหารจัดการด้านงานสภาเกษตรกรแห่งชาติ	0	396,265,700	396,265,700	100.00
- โครงการพัฒนาเกษตรกรปราดเปรื่อง	108,060,100	0	-108,060,100	-100.00
<b>แผนงานแก้ไขปัญหาและพัฒนาจังหวัดชายแดนใต้</b>	<b>30,378,000</b>	<b>29,849,700</b>	<b>-528,300</b>	<b>-1.74</b>
- โครงการส่งเสริมอาชีพด้านการเกษตรในจังหวัดชายแดนภาคใต้	30,378,000	29,849,700	-528,300	-1.74
<b>แผนงานส่งเสริมประสิทธิภาพการผลิต การสร้างมูลค่าภาคการเกษตร และการเสริมสร้างความเข้มแข็งให้แก่เกษตรกรอย่างเป็นระบบ</b>	<b>1,579,174,900</b>	<b>1,502,831,300</b>	<b>-76,343,600</b>	<b>-4.83</b>
- ผลผลิต: อำนวยการและบริหารจัดการด้านการเกษตร	944,203,800	1,502,831,300	558,627,500	59.16
- ผลผลิต: เกษตรกรได้รับการส่งเสริมและพัฒนาศักยภาพ	23,675,700	0	-23,675,700	-100.00
- ผลผลิต: การเกษตรด้านต่างประเทศได้รับการส่งเสริมและสนับสนุน	611,295,400	0	-611,295,400	-100.00
<b>แผนงานพัฒนาเทคโนโลยีสารสนเทศและการสื่อสาร</b>	<b>29,235,100</b>	<b>0</b>	<b>-29,235,100</b>	<b>-100.00</b>
- ผลผลิต : การพัฒนาเทคโนโลยีสารสนเทศและการสื่อสาร	29,235,100	0	-29,235,100	-100.00
<b>1.2 กรมการข้าว</b>	<b>1,792,810,500</b>	<b>2,228,665,600</b>	<b>515,937,100</b>	<b>28.78</b>
<b>แผนงานสร้างอาชีพและรายได้ที่มั่นคงและยั่งยืนแก่เกษตรกรและผู้มีรายได้น้อย</b>	<b>20,000,000</b>	<b>352,510,000</b>	<b>352,510,000</b>	<b>1,762.55</b>
- โครงการปรับโครงสร้างการผลิตสินค้าเกษตร	0	352,510,000	352,510,000	100.00
- โครงการพัฒนาเกษตรกรปราดเปรื่อง	20,000,000	0	-20,000,000	-100.00
<b>แผนงานเร่งรัดการประยุกต์ใช้นวัตกรรมและพัฒนาไปสู่การปฏิบัติ</b>	<b>9,624,400</b>	<b>9,624,400</b>	<b>0</b>	<b>0.00</b>
- โครงการวิจัยและพัฒนาการเก็บรักษาและตรวจสอบคุณภาพเมล็ดพันธุ์ข้าว	9,624,400	9,624,400	0	0.00
<b>แผนงานแก้ไขปัญหาและพัฒนาจังหวัดชายแดนใต้</b>	<b>17,915,000</b>	<b>17,915,000</b>	<b>0</b>	<b>0.00</b>
- โครงการส่งเสริมอาชีพด้านการเกษตรในจังหวัดชายแดนภาคใต้	17,915,000	17,915,000	0	0.00

หน่วยงาน/แผนงาน/ผลผลิต โครงการ	งบประมาณ		เพิ่ม - ลด จากปี 2558	
	ปี 2558	ปี 2559	จำนวน	%
<b>แผนงานส่งเสริมประสิทธิภาพการผลิต การสร้างมูลค่าภาคการเกษตร และการเสริมสร้างความเข้มแข็งให้แก่เกษตรกรอย่างเป็นระบบ</b>	<b>1,297,429,300</b>	<b>1,359,929,800</b>	<b>44,383,900</b>	<b>3.37</b>
- ผลผลิต : การผลิตสินค้าข้าวได้รับการส่งเสริมและพัฒนา	1,281,377,400	1,346,815,000	65,437,600	5.11
- โครงการหลวง	16,051,900	13,114,800	-2,937,100	-18.30
<b>แผนงานส่งเสริมสินค้าด้านการเกษตรและอุตสาหกรรมอาหาร</b>	<b>185,682,200</b>	<b>185,681,300</b>	<b>-900</b>	<b>-0.00</b>
- โครงการพัฒนาคุณภาพสินค้าเกษตรสู่มาตรฐาน	185,682,200	185,681,300	-900	-0.00
<b>แผนงานพัฒนาเทคโนโลยีสารสนเทศและการสื่อสาร</b>	<b>14,512,000</b>	<b>0</b>	<b>-14,512,000</b>	<b>-100.00</b>
- โครงการพัฒนาระบบฐานข้อมูลสารสนเทศด้านข้าว	14,512,000	0	-14,512,000	-100.00
<b>แผนงานส่งเสริมการวิจัยและพัฒนา</b>	<b>247,647,600</b>	<b>303,005,100</b>	<b>55,357,500</b>	<b>22.35</b>
- ผลผลิต : การวิจัยและพัฒนาข้าว	247,647,600	303,005,100	55,357,500	22.35
<b>1.3 กรมชลประทาน</b>	<b>43,054,763,500</b>	<b>46,708,924,800</b>	<b>3,654,161,300</b>	<b>8.49</b>
<b>แผนงานบริหารจัดการทรัพยากรน้ำ</b>	<b>43,054,763,500</b>	<b>46,708,924,800</b>	<b>3,654,161,300</b>	<b>8.49</b>
- ผลผลิต:การจัดการน้ำชลประทาน	17,565,874,400	17,612,864,400	46,990,000	0.27
- ผลผลิต:การจัดการแหล่งน้ำและเพิ่มพื้นที่ชลประทาน	13,538,685,600	14,218,036,400	679,350,800	5.02
- ผลผลิต:การสนับสนุนโครงการพัฒนาอันเนื่องมาจากพระราชดำริ	1,138,967,800	1,365,764,100	226,796,300	19.91
- ผลผลิต:การป้องกันและบรรเทาภัยจากน้ำ	6,029,206,600	7,592,969,600	1,563,763,000	25.94
- โครงการกักคอกหมา จังหวัดลำปาง	648,132,000	0	-648,132,000	-100.00
- โครงการผันน้ำจากพื้นที่ลุ่มน้ำเจ้าพระยาฝั่งตะวันออก-อ่างบางพระ	314,272,700	0	-314,272,700	-100.00
- โครงการพัฒนาลุ่มน้ำตาปี-พุมดวง จังหวัดสุราษฎร์ธานี	320,621,500	307,636,900	-12,984,600	-4.05
- โครงการบรรเทาอุทกภัยเมืองจันทบุรี(แผนระยะที่ 2)	262,056,500	466,544,100	204,487,600	78.03
- โครงการเขื่อนทดน้ำผาจุก จังหวัดอุดรดิตถ์	1,045,167,400	399,738,400	-645,429,000	-61.75
- โครงการอ่างเก็บน้ำคลองหลวง จังหวัดชลบุรี	232,716,700	216,563,000	-16,153,700	-6.94
- โครงการห้วยโสมงอันเนื่องมาจากพระราชดำริ จังหวัดปราจีนบุรี	578,614,000	604,915,700	26,301,700	4.55
- โครงการอ่างเก็บน้ำมวกเหล็ก จังหวัดสระบุรี	547,431,300	797,994,300	250,563,000	45.77
- โครงการอ่างเก็บน้ำห้วยน้ำร้อนอันเนื่องมาจากพระราชดำริ จังหวัดอุดรดิตถ์	253,384,900	188,651,800	-64,733,100	-25.55
- โครงการบรรเทาอุทกภัยอำเภอหาดใหญ่ (ระยะที่ 2) จังหวัดสงขลา	391,412,000	1,151,176,800	759,764,800	194.11
- โครงการเพิ่มปริมาณน้ำในอ่างเก็บน้ำเขื่อนแม่กวงอุดมธารา จังหวัดเชียงใหม่	188,220,100	1,786,069,300	1,597,849,200	848.93



หน่วยงาน/แผนงาน/ผลผลิต โครงการ	งบประมาณ		เพิ่ม - ลด จากปี 2558	
	ปี 2558	ปี 2559	จำนวน	%
<b>1.4 กรมตรวจบัญชีสหกรณ์</b>	<b>1,241,743,200</b>	<b>1,264,724,500</b>	<b>22,981,300</b>	<b>1.85</b>
<b>แผนงานพัฒนาเศรษฐกิจดิจิทัล</b>	<b>26,829,700</b>	<b>38,750,700</b>	<b>11,921,000</b>	<b>44.43</b>
- โครงการพัฒนาเทคโนโลยีสารสนเทศและการสื่อสาร	26,829,700	38,750,700	11,921,000	44.43
<b>แผนงานแก้ไขปัญหาและพัฒนาจังหวัดชายแดนใต้</b>	<b>14,444,000</b>	<b>15,717,100</b>	<b>1,273,100</b>	<b>8.81</b>
- โครงการเสริมสร้างความเข้มแข็งแก่สหกรณ์และกลุ่มเกษตรกรในจังหวัดชายแดนภาคใต้	14,444,000	15,717,100	1,273,100	8.81
<b>แผนงานส่งเสริมประสิทธิภาพการผลิต การสร้างมูลค่าภาคการเกษตร และการเสริมสร้างความเข้มแข็งให้แก่เกษตรกรอย่างเป็นระบบ</b>	<b>30,735,800</b>	<b>0</b>	<b>-30,735,800</b>	<b>-100.00</b>
- โครงการพัฒนาเกษตรกรปราดเปรื่อง	30,735,800	0	-30,735,800	-100.00
<b>แผนงานพัฒนาเศรษฐกิจระดับฐานราก</b>	<b>1,169,733,700</b>	<b>1,210,256,700</b>	<b>-33,701,300</b>	<b>-2.88</b>
- ผลผลิต : สหกรณ์และกลุ่มเกษตรกรที่ได้รับการตรวจสอบบัญชี	857,992,200	1,096,345,000	238,352,800	27.78
- ผลผลิต : สหกรณ์ กลุ่มเกษตรกร และวิสาหกิจชุมชน ได้รับการพัฒนาความรู้ด้านบริหารจัดการทางการเงิน การบัญชี	54,827,600	39,687,400	-15,140,200	-27.61
- ผลผลิต : วิสาหกิจชุมชนและเกษตรกรได้รับการส่งเสริมและพัฒนาศักยภาพ	256,913,900	0	-256,913,900	-100.00
- ผลผลิต : เกษตรกรได้รับการส่งเสริมและพัฒนาศักยภาพ	0	74,224,300	74,224,300	100.00
<b>1.5 กรมประมง</b>	<b>3,801,619,400</b>	<b>4,055,498,000</b>	<b>253,878,600</b>	<b>6.68</b>
<b>แผนงานสร้างอาชีพและรายได้ที่มั่นคงและยั่งยืนแก่เกษตรกรและผู้มีรายได้น้อย</b>	<b>87,448,000</b>	<b>151,511,500</b>	<b>64,063,500</b>	<b>73.26</b>
- โครงการปรับโครงสร้างการผลิตสินค้าเกษตร	0	77,862,000	77,862,000	100.00
- โครงการบริหารจัดการเขตเกษตรเศรษฐกิจสำหรับสินค้าเกษตรที่สำคัญ	47,512,800	37,512,800	-10,000,000	-21.05
- โครงการพัฒนาเกษตรกรปราดเปรื่อง	39,935,200	36,136,700	-3,798,500	-9.51
<b>แผนงานพัฒนาเศรษฐกิจดิจิทัล</b>	<b>39,407,400</b>	<b>93,185,700</b>	<b>53,778,300</b>	<b>136.47</b>
- โครงการพัฒนาเทคโนโลยีสารสนเทศและการสื่อสาร	39,407,400	68,328,700	28,921,300	73.39
- โครงการปรับปรุงทะเบียนเกษตรกร	0	24,857,000	24,857,000	100.00
<b>แผนงานส่งเสริมเขตพัฒนาเศรษฐกิจพิเศษ</b>	<b>0</b>	<b>17,718,400</b>	<b>17,718,400</b>	<b>100.00</b>
- โครงการเพิ่มศักยภาพด้านชายแดนเพื่อรองรับการเข้าสู่ประชาคมอาเซียน	0	17,718,400	17,718,400	100.00

หน่วยงาน/แผนงาน/ผลผลิต โครงการ	งบประมาณ		เพิ่ม - ลด จากปี 2558	
	ปี 2558	ปี 2559	จำนวน	%
<b>แผนงานแก้ไขปัญหาและพัฒนาจังหวัดชายแดนใต้</b>	<b>27,988,000</b>	<b>27,988,000</b>	<b>0</b>	<b>0.00</b>
- โครงการส่งเสริมอาชีพด้านการเกษตรในจังหวัดชายแดนภาคใต้	27,988,000	27,988,000	0	0.00
<b>แผนงานส่งเสริมบทบาทและการใช้โอกาสในการเข้าสู่ประชาคมอาเซียน</b>	<b>78,838,700</b>	<b>57,135,200</b>	<b>-21,703,500</b>	<b>-27.53</b>
- โครงการพัฒนาภาคการประมงสู่ประชาคมเศรษฐกิจอาเซียน	78,838,700	57,135,200	-21,703,500	-27.53
<b>แผนงานส่งเสริมประสิทธิภาพการผลิต การสร้างมูลค่าภาคการเกษตร และการเสริมสร้างความเข้มแข็งให้แก่เกษตรกรอย่างเป็นระบบ</b>	<b>599,991,100</b>	<b>631,103,000</b>	<b>31,111,900</b>	<b>5.19</b>
- ผลผลิต : เกษตรกรได้รับการส่งเสริมและพัฒนาศักยภาพ	564,091,900	600,914,800	36,822,900	6.53
- โครงการพัฒนาพื้นที่โครงการหลวง	4,139,000	4,139,000	0	0.00
- โครงการเมืองเกษตรสีเขียว	31,760,200	26,049,200	-5,711,000	-17.98
<b>แผนงานส่งเสริมสินค้าด้านการเกษตรและอุตสาหกรรมอาหาร</b>	<b>1,697,964,500</b>	<b>1,710,899,500</b>	<b>12,935,000</b>	<b>0.76</b>
- ผลผลิต : สินค้าประมงมีคุณภาพได้มาตรฐาน	1,697,964,500	1,710,899,500	12,935,000	0.76
<b>แผนงานพัฒนาเศรษฐกิจระดับฐานราก</b>	<b>0</b>	<b>10,114,700</b>	<b>10,114,700</b>	<b>100.00</b>
- โครงการตลาดเกษตรกร	0	10,114,700	10,114,700	100.00
<b>แผนงานป้องกันและแก้ไขปัญหาการค้ามนุษย์</b>	<b>11,581,800</b>	<b>32,327,300</b>	<b>20,745,500</b>	<b>179.12</b>
- โครงการส่งเสริมความรู้ตามแนวทางปฏิบัติการใช้แรงงานที่ดีและต่อต้านการค้ามนุษย์	11,581,800	32,327,300	20,745,500	179.12
<b>แผนงานรักษาความมั่นคงของฐานทรัพยากรธรรมชาติ และแก้ปัญหาที่ดินทำกิน</b>	<b>1,223,148,100</b>	<b>1,282,423,500</b>	<b>59,275,400</b>	<b>4.85</b>
- ผลผลิต : การจัดการให้เกิดผลผลิตสัตว์น้ำในแหล่งน้ำธรรมชาติ	1,223,148,100	1,273,153,500	50,005,400	4.09
- โครงการส่งเสริม และพัฒนาอาชีพเพื่อแก้ไขปัญหาที่ดินทำกินของเกษตรกร	0	9,270,000	9,270,000	100.00
<b>แผนงานส่งเสริมการวิจัยและพัฒนา</b>	<b>35,251,800</b>	<b>41,091,200</b>	<b>5,839,400</b>	<b>16.56</b>
- ผลผลิต : วิจัยและพัฒนาการประมง	35,251,800	41,091,200	5,839,400	16.56
<b>1.6 กรมปศุสัตว์</b>	<b>5,499,171,600</b>	<b>5,833,856,700</b>	<b>334,685,100</b>	<b>6.09</b>
<b>แผนงานสร้างอาชีพและรายได้ที่มั่นคงและยั่งยืนแก่เกษตรกรและผู้มีรายได้น้อย</b>	<b>200,590,200</b>	<b>163,435,400</b>	<b>-37,154,800</b>	<b>-18.52</b>
- โครงการพัฒนาเกษตรกรปราดเปรื่อง	35,881,800	15,870,000	-20,011,800	-55.77
- โครงการบริหารจัดการเขตเกษตรเศรษฐกิจสำหรับสินค้าเกษตรที่สำคัญ	63,667,200	67,540,900	3,873,700	6.08
- โครงการปรับโครงสร้างการผลิตสินค้าเกษตร	0	8,500,000	8,500,000	100.00

หน่วยงาน/แผนงาน/ผลผลิต โครงการ	งบประมาณ		เพิ่ม - ลด จากปี 2558	
	ปี 2558	ปี 2559	จำนวน	%
<b>แผนงานพัฒนาเศรษฐกิจดิจิทัล</b>	<b>101,041,200</b>	<b>71,524,500</b>	<b>-29,516,700</b>	<b>-29.21</b>
- โครงการพัฒนาเทคโนโลยีสารสนเทศและการสื่อสาร	101,041,200	71,524,500	-29,516,700	-29.21
<b>แผนงานส่งเสริมเขตพัฒนาเศรษฐกิจพิเศษ</b>	<b>0</b>	<b>102,628,000</b>	<b>102,628,000</b>	<b>100.00</b>
- โครงการเพิ่มศักยภาพด้านสินค้าเกษตรชายแดนเพื่อรองรับการเข้าสู่ประชาคมอาเซียน	0	102,628,000	102,628,000	100.00
<b>แผนงานพัฒนาระบบบริหารจัดการขนส่งสินค้าและบริการของประเทศ</b>	<b>0</b>	<b>33,393,900</b>	<b>33,393,900</b>	<b>100.00</b>
- โครงการพัฒนาระบบเชื่อมโยงข้อมูลทางอิเล็กทรอนิกส์	0	33,393,900	33,393,900	100.00
<b>แผนงานแก้ไขปัญหาและพัฒนาจังหวัดชายแดนใต้</b>	<b>84,164,900</b>	<b>52,732,000</b>	<b>-31,432,900</b>	<b>-37.35</b>
- โครงการส่งเสริมอาชีพด้านการเกษตรในจังหวัดชายแดนภาคใต้	84,164,900	52,732,000	-31,432,900	-37.35
<b>แผนงานส่งเสริมบทบาทและการใช้โอกาสในการเข้าสู่ประชาคมอาเซียน</b>	<b>68,255,100</b>	<b>66,316,000</b>	<b>-1,939,100</b>	<b>-2.84</b>
- โครงการรองรับผลกระทบจากการเข้าสู่การเป็นประชาคมเศรษฐกิจอาเซียนด้านปศุสัตว์	68,255,100	66,316,000	-1,939,100	-2.84
<b>แผนงานส่งเสริมประสิทธิภาพการผลิต การสร้างมูลค่าภาคการเกษตร และการเสริมสร้างความเข้มแข็งให้แก่เกษตรกรอย่างเป็นระบบ</b>	<b>4,337,908,900</b>	<b>4,481,147,800</b>	<b>143,238,900</b>	<b>3.30</b>
- ผลผลิต : การพัฒนาการผลิตปศุสัตว์	837,427,800	902,992,200	65,564,400	7.83
- ผลผลิต : การพัฒนาสุขภาพสัตว์	3,249,550,200	3,337,127,900	87,577,700	2.70
- ผลผลิต : เกษตรกรได้รับการส่งเสริมและพัฒนาศักยภาพ	211,560,400	228,713,400	17,153,000	8.11
- โครงการพัฒนาพื้นที่โครงการหลวง	7,281,500	7,241,300	-40,200	-0.55
- โครงการเมืองเกษตรสีเขียว	32,089,000	0	-32,089,000	-100.00
- โครงการพัฒนาเป็นศูนย์กลางการผลิตเมล็ดพันธุ์พืชรองรับประชาคมอาเซียน	0	5,073,000	5,073,000	100.00
<b>แผนงานส่งเสริมสินค้าด้านการเกษตรและอุตสาหกรรมอาหาร</b>	<b>775,515,500</b>	<b>864,900,000</b>	<b>89,384,500</b>	<b>11.53</b>
- โครงการพัฒนาคุณภาพสินค้าเกษตรสู่มาตรฐาน	775,515,500	864,900,000	89,384,500	11.53
<b>แผนงานพัฒนาและเพิ่มประสิทธิภาพการใช้พลังงาน</b>	<b>0</b>	<b>8,231,000</b>	<b>8,231,000</b>	<b>100.00</b>
- โครงการพัฒนาต้นแบบการเลี้ยงโค กระบือ เพื่อผลิตก๊าซชีวภาพพลังงานทดแทน	0	8,231,000	8,231,000	100.00
<b>แผนงานรักษาความมั่นคงของฐานทรัพยากรธรรมชาติและแก้ไขปัญหาที่ดินทำกิน</b>	<b>0</b>	<b>8,559,700</b>	<b>8,559,700</b>	<b>100.00</b>
- โครงการส่งเสริมและพัฒนาอาชีพเพื่อแก้ไขปัญหาที่ดินทำกินของเกษตรกร	0	8,559,700	8,559,700	100.00

หน่วยงาน/แผนงาน/ผลผลิต โครงการ	งบประมาณ		เพิ่ม - ลด จากปี 2558	
	ปี 2558	ปี 2559	จำนวน	%
<b>แผนงานบริหารจัดการขยะและสิ่งแวดล้อม</b>	0	24,712,800	24,712,800	100.00
- โครงการส่งเสริมพัฒนาระบบบำบัดน้ำเสียด้านการปศุสัตว์	0	24,712,800	24,712,800	100.00
<b>แผนงานส่งเสริมการวิจัยและพัฒนา</b>	32,737,000	27,800,100	-4,936,900	-15.08
- ผลผลิต : วิจัยและพัฒนาด้านปศุสัตว์	32,737,000	27,800,100	-4,936,900	-15.08
<b>1.7 กรมพัฒนาที่ดิน</b>	<b>5,354,606,500</b>	<b>5,208,869,000</b>	<b>-145,737,500</b>	<b>-2.72</b>
<b>แผนงานสร้างอาชีพและรายได้ที่มั่นคงและยั่งยืนแก่เกษตรกรและผู้มีรายได้น้อย</b>	57,063,600	55,227,600	-1,836,000	-3.22
- โครงการบริหารจัดการเขตเกษตรเศรษฐกิจสำหรับสินค้าเกษตรที่สำคัญ	57,063,600	55,227,600	-1,836,000	-3.22
<b>แผนงานพัฒนาเศรษฐกิจดิจิทัล</b>	35,945,900	31,294,200	-4,651,700	-12.94
- โครงการพัฒนาเทคโนโลยีสารสนเทศและการสื่อสาร	35,945,900	31,294,200	-4,651,700	-12.94
<b>แผนงานบริหารจัดการทรัพยากรน้ำ</b>	1,874,248,500	1,375,545,100	-498,703,400	-26.61
- โครงการก่อสร้างแหล่งน้ำในไร่นานอกเขตชลประทาน	915,000,000	356,000,000	-559,000,000	-61.09
- โครงการพัฒนาแหล่งน้ำชุมชน	57,863,700	60,221,800	2,358,100	4.08
- โครงการพัฒนาแหล่งน้ำเพื่อการอนุรักษ์ดินและน้ำ	901,384,800	959,323,300	57,938,500	6.43
<b>แผนงานแก้ไขปัญหาและพัฒนาจังหวัดชายแดนใต้</b>	111,290,000	128,520,000	17,230,000	15.48
- โครงการส่งเสริมอาชีพด้านการเกษตรในจังหวัดชายแดนภาคใต้	111,290,000	128,520,000	17,230,000	15.48
<b>แผนงานส่งเสริมบทบาทและการใช้โอกาสในการเข้าสู่ประชาคมอาเซียน</b>	27,856,900	0	-27,856,900	-100.00
- โครงการเสริมสร้างการพัฒนาที่ดินเข้าสู่ประชาคมอาเซียน	27,856,900	0	-27,856,900	-100.00
<b>แผนงานส่งเสริมประสิทธิภาพการผลิต การสร้างมูลค่าภาคการเกษตร และการเสริมสร้างความเข้มแข็งให้แก่เกษตรกรอย่างเป็นระบบ</b>	3,201,838,100	3,570,684,500	361,614,300	11.29
- ผลผลิต : ฐานข้อมูลทรัพยากรที่ดินได้รับการปรับปรุงและพัฒนา	387,489,600	345,944,300	-41,545,300	-10.72
- ผลผลิต : เกษตรกรได้รับการส่งเสริมและพัฒนาศักยภาพด้านการพัฒนาที่ดิน	464,388,300	455,926,000	-8,462,300	-1.82
- ผลผลิต : ทรัพยากรที่ดินและน้ำได้รับการพัฒนา	2,171,276,600	2,582,898,500	411,621,900	18.96
- โครงการเมืองเกษตรสีเขียว	77,970,000	78,148,100	178,100	0.23
- โครงการพัฒนาพื้นที่โครงการหลวง	100,713,600	107,767,600	7,054,000	7.00
<b>แผนงานส่งเสริมการวิจัยและพัฒนา</b>	46,363,500	47,597,600	1,234,100	2.66
- โครงการวิจัยพัฒนาที่ดินและเทคโนโลยีชีวภาพเพื่อเพิ่มผลผลิต	46,363,500	47,597,600	1,234,100	2.66

หน่วยงาน/แผนงาน/ผลผลิต โครงการ	งบประมาณ		เพิ่ม - ลด จากปี 2558	
	ปี 2558	ปี 2559	จำนวน	%
<b>1.8 กรมฝนหลวงและการบินเกษตร</b>	<b>1,563,429,200</b>	<b>1,762,865,100</b>	<b>199,435,900</b>	<b>12.76</b>
<b>แผนงานบริหารจัดการทรัพยากรน้ำ</b>	<b>1,563,429,200</b>	<b>1,762,865,100</b>	<b>199,435,900</b>	<b>12.76</b>
- ผลผลิต : การปฏิบัติการฝนหลวงและบริการด้านการบิน	1,563,429,200	1,762,865,100	199,435,900	12.76
<b>1.9 กรมวิชาการเกษตร</b>	<b>4,013,295,900</b>	<b>4,010,251,300</b>	<b>-3,044,600</b>	<b>-0.08</b>
<b>แผนงานสร้างอาชีพและรายได้ที่มั่นคงและยั่งยืนแก่เกษตรกรและผู้มีรายได้น้อย</b>	<b>29,498,100</b>	<b>17,840,600</b>	<b>-11,657,500</b>	<b>-39.52</b>
- โครงการบริหารจัดการเขตเกษตรเศรษฐกิจสำหรับสินค้าเกษตรที่สำคัญ	29,498,100	17,840,600	-11,657,500	-39.52
<b>แผนงานพัฒนาเศรษฐกิจดิจิทัล</b>	<b>39,931,500</b>	<b>33,291,500</b>	<b>-6,640,000</b>	<b>-16.63</b>
- โครงการพัฒนาเทคโนโลยีสารสนเทศและการสื่อสาร	39,931,500	33,291,500	-6,640,000	-16.63
<b>แผนงานส่งเสริมเขตพัฒนาเศรษฐกิจพิเศษ</b>	<b>0</b>	<b>10,963,400</b>	<b>10,963,400</b>	<b>100.00</b>
- โครงการเพิ่มศักยภาพด้านสินค้าเกษตรชายแดนเพื่อรองรับประชาคมอาเซียน	0	10,963,400	10,963,400	100.00
<b>แผนงานเร่งรัดการประยุกต์ใช้งานวิจัยและพัฒนาไปสู่การปฏิบัติ</b>	<b>24,720,000</b>	<b>26,491,800</b>	<b>1,771,800</b>	<b>7.17</b>
- โครงการศูนย์ต้นแบบการผลิตปุ๋ยอินทรีย์	24,720,000	26,491,800	1,771,800	7.17
<b>แผนงานแก้ไขปัญหาและพัฒนาจังหวัดชายแดนใต้</b>	<b>36,596,000</b>	<b>28,287,600</b>	<b>-8,308,400</b>	<b>-22.70</b>
- โครงการส่งเสริมอาชีพด้านการเกษตรในจังหวัดชายแดนภาคใต้	36,596,000	28,287,600	-8,308,400	-22.70
<b>แผนงานส่งเสริมประสิทธิภาพการผลิต การสร้างมูลค่าภาคการเกษตร และการเสริมสร้างความเข้มแข็งให้แก่เกษตรกรอย่างเป็นระบบ</b>	<b>735,128,100</b>	<b>671,329,100</b>	<b>-63,799,000</b>	<b>-8.68</b>
- ผลผลิต : พันธุ์พืชและปัจจัยการผลิต	446,020,400	430,633,300	-15,387,100	-3.45
- ผลผลิต : เกษตรกรได้รับการส่งเสริมและพัฒนาศักยภาพ	208,423,100	201,937,100	-6,486,000	-3.11
- โครงการพัฒนาเป็นศูนย์กลางการผลิตเมล็ดพันธุ์พืชรองรับประชาคมอาเซียน	80,684,600	38,758,700	-41,925,900	-51.96
<b>แผนงานส่งเสริมสินค้าด้านการเกษตรและอุตสาหกรรมอาหาร</b>	<b>1,198,900,600</b>	<b>977,023,400</b>	<b>-221,877,200</b>	<b>-18.51</b>
- โครงการพัฒนาคุณภาพสินค้าเกษตรสู่มาตรฐาน	244,958,000	130,553,800	-114,404,200	-46.70
- ผลผลิต : สินค้าเกษตรมีคุณภาพได้มาตรฐาน	953,942,600	846,469,600	-107,473,000	-11.27
<b>แผนงานส่งเสริมการวิจัยและพัฒนา</b>	<b>1,948,521,600</b>	<b>2,245,023,900</b>	<b>296,502,300</b>	<b>15.22</b>
- ผลผลิต : ผลงานวิจัยด้านพืชและเทคโนโลยีการเกษตร	1,948,521,600	2,245,023,900	296,502,300	15.22



หน่วยงาน/แผนงาน/ผลผลิต โครงการ	งบประมาณ		เพิ่ม - ลด จากปี 2558	
	ปี 2558	ปี 2559	จำนวน	%
<b>1.10 กรมส่งเสริมการเกษตร</b>	<b>5,550,161,700</b>	<b>5,792,578,600</b>	<b>242,416,900</b>	<b>4.37</b>
<b>แผนงานสร้างอาชีพและรายได้ที่มั่นคงและยั่งยืนแก่เกษตรกรและผู้มีรายได้น้อย</b>	<b>55,360,000</b>	<b>91,621,900</b>	<b>36,261,900</b>	<b>65.50</b>
- โครงการพัฒนาเกษตรกรปราดเปรื่อง	11,200,000	18,369,600	7,169,600	64.01
- โครงการบริหารจัดการเขตเกษตรเศรษฐกิจสำหรับสินค้าเกษตรที่สำคัญ	44,160,000	33,404,500	-10,755,500	-24.36
- โครงการปรับโครงสร้างการผลิตสินค้าเกษตร	0	39,847,800	39,847,800	100.00
<b>แผนงานส่งเสริมวิสาหกิจขนาดกลางและขนาดย่อม</b>	<b>0</b>	<b>106,228,200</b>	<b>106,228,200</b>	<b>100.00</b>
- โครงการส่งเสริมและพัฒนาวิสาหกิจชุมชน	0	106,228,200	106,228,200	100.00
<b>แผนงานพัฒนาเศรษฐกิจดิจิทัล</b>	<b>0</b>	<b>235,999,800</b>	<b>235,999,800</b>	<b>100.00</b>
- โครงการปรับปรุงข้อมูลเกษตรกร	0	214,899,800	214,899,800	100.00
- โครงการพัฒนาเทคโนโลยีสารสนเทศและการสื่อสาร	0	21,100,000	21,100,000	100.00
<b>แผนงานแก้ไขปัญหาและพัฒนาจังหวัดชายแดนใต้</b>	<b>39,884,100</b>	<b>37,987,000</b>	<b>-1,897,100</b>	<b>-4.76</b>
- โครงการส่งเสริมอาชีพด้านการเกษตรในจังหวัดชายแดนภาคใต้	39,884,100	37,987,000	-1,897,100	-4.76
<b>แผนงานส่งเสริมบทบาทและการใช้โอกาสในการเข้าสู่ประชาคมอาเซียน</b>	<b>24,208,000</b>	<b>25,499,000</b>	<b>1,291,000</b>	<b>5.33</b>
- โครงการพัฒนาศักยภาพของภาคเกษตรเพื่อเข้าสู่ประชาคมเศรษฐกิจอาเซียน	24,208,000	25,499,000	1,291,000	5.33
<b>แผนงานส่งเสริมประสิทธิภาพการผลิต การสร้างมูลค่าภาคการเกษตร และการเสริมสร้างความเข้มแข็งให้แก่เกษตรกรอย่างเป็นระบบ</b>	<b>4,551,873,200</b>	<b>5,003,921,200</b>	<b>452,048,000</b>	<b>9.93</b>
- ผลผลิต : เกษตรกรได้รับการส่งเสริมและพัฒนาศักยภาพ	4,487,625,600	4,949,908,200	462,282,600	10.30
- โครงการพัฒนาเป็นศูนย์กลางการผลิตเมล็ดพันธุ์พืชรองรับประชาคมอาเซียน	26,970,000	19,467,000	-7,503,000	-27.82
- โครงการส่งเสริมการใช้เครื่องจักรกล	18,668,200	13,626,000	-5,042,200	-27.01
- โครงการเมืองเกษตรสีเขียว	15,450,000	17,620,000	2,170,000	14.05
- โครงการพัฒนาพื้นที่โครงการหลวง	3,159,400	3,300,000	140,600	4.45
<b>แผนงานส่งเสริมสินค้าด้านการเกษตรและอุตสาหกรรมอาหาร</b>	<b>878,836,400</b>	<b>200,860,000</b>	<b>-677,976,400</b>	<b>-77.14</b>
- โครงการพัฒนาคุณภาพสินค้าเกษตรสู่มาตรฐาน	878,836,400	200,860,000	-677,976,400	-77.14
<b>แผนงานพัฒนาเศรษฐกิจระดับฐานราก</b>	<b>0</b>	<b>13,489,000</b>	<b>13,489,000</b>	<b>100.00</b>
- โครงการตลาดเกษตรกร	0	13,489,000	13,489,000	100.00
<b>แผนงานพัฒนาและเพิ่มประสิทธิภาพการใช้พลังงาน</b>	<b>0</b>	<b>55,625,500</b>	<b>55,625,500</b>	<b>100.00</b>
- โครงการยุทธศาสตร์สินค้า (มันสำปะหลัง ปาล์ม น้ำมัน อ้อย)	0	55,625,500	55,625,500	100.00

หน่วยงาน/แผนงาน/ผลผลิต โครงการ	งบประมาณ		เพิ่ม - ลด จากปี 2558	
	ปี 2558	ปี 2559	จำนวน	%
แผนงานรักษาความมั่นคงของฐานทรัพยากรธรรมชาติและแก้ไขปัญหาที่ดินทำกิน	0	6,152,000	6,152,000	100.00
- โครงการส่งเสริมและพัฒนาอาชีพเพื่อแก้ไขปัญหาที่ดินทำกินของเกษตรกร	0	6,152,000	6,152,000	100.00
แผนงานบริหารจัดการขยะและสิ่งแวดล้อม	0	15,195,000	15,195,000	100.00
- โครงการส่งเสริมการหยุดการเผาในพื้นที่การเกษตร	0	15,195,000	15,195,000	100.00
<b>1.11 กรมส่งเสริมสหกรณ์</b>	<b>3,237,998,600</b>	<b>3,230,620,700</b>	<b>-7,377,900</b>	<b>-0.23</b>
แผนงานสร้างอาชีพและรายได้ที่มั่นคงและยั่งยืนแก่เกษตรกรและผู้มีรายได้น้อย	293,699,000	245,646,600	-48,052,400	-16.36
- โครงการช่วยเหลือด้านหนี้สินสมาชิกสหกรณ์/กลุ่มเกษตรกรที่ได้รับผลกระทบจากอุทกภัย	203,907,000	0	-203,907,000	-100.00
- โครงการพักหนี้เกษตรกรรายย่อย	89,792,000	245,646,600	155,854,600	173.57
แผนงานส่งเสริมเขตพัฒนาเศรษฐกิจพิเศษ	0	64,232,000	64,232,000	100.00
- โครงการบริหารจัดการผลผลิตทางการเกษตรในเขตพัฒนาเศรษฐกิจพิเศษ	0	64,232,000	64,232,000	100.00
แผนงานแก้ไขปัญหาและพัฒนาจังหวัดชายแดนใต้	36,515,700	25,175,800	-11,339,900	-31.05
- โครงการส่งเสริมอาชีพด้านการเกษตรในจังหวัดชายแดนภาคใต้	36,515,700	25,175,800	-11,339,900	-31.05
แผนงานส่งเสริมประสิทธิภาพการผลิต การสร้างมูลค่าภาคการเกษตร และการเสริมสร้างความเข้มแข็งให้แก่เกษตรกรอย่างเป็นระบบ	16,535,800	17,982,600	1,446,800	8.75
- โครงการพัฒนาเกษตรกรปราดเปรื่อง	2,988,700	0	-2,988,700	-100.00
- โครงการพัฒนาพื้นที่โครงการหลวง	13,547,100	17,982,600	4,435,500	32.74
แผนงานส่งเสริมสินค้าด้านการเกษตรและอุตสาหกรรมอาหาร	11,803,900	0	-11,803,900	-100.00
- โครงการพัฒนาคุณภาพสินค้าเกษตรสู่มาตรฐาน	11,803,900	0	-11,803,900	-100.00
แผนงานพัฒนาเศรษฐกิจระดับฐานราก	2,879,444,200	2,829,659,700	-49,784,500	-1.73
- ผลผลิต : สหกรณ์/กลุ่มเกษตรกรได้รับการพัฒนาการดำเนินธุรกิจ	209,233,100	160,716,100	-48,517,000	-23.19
- ผลผลิต : สหกรณ์และกลุ่มเกษตรกรได้รับการจดทะเบียนจัดตั้งและส่งเสริม	2,589,005,100	2,595,705,500	6,700,400	0.26
- โครงการสนับสนุนวาระแห่งชาติด้านการสหกรณ์	81,206,000	73,238,100	-7,967,900	-9.81
แผนงานพัฒนาและเพิ่มประสิทธิภาพการใช้พลังงาน	0	19,500,000	19,500,000	100.00
- โครงการพัฒนาและเพิ่มประสิทธิภาพการใช้พลังงานอย่างยั่งยืน	0	19,500,000	19,500,000	100.00
แผนงานรักษาความมั่นคงของฐานทรัพยากรธรรมชาติและแก้ไขปัญหาที่ดินทำกิน	0	28,424,000	28,424,000	100.00
- โครงการส่งเสริมและพัฒนาอาชีพเพื่อแก้ไขปัญหาที่ดินทำกินของเกษตรกร	0	28,424,000	28,424,000	100.00

หน่วยงาน/แผนงาน/ผลผลิต โครงการ	งบประมาณ		เพิ่ม - ลด จากปี 2558	
	ปี 2558	ปี 2559	จำนวน	%
<b>1.12 กรมหม่อนไหม</b>	<b>541,640,500</b>	<b>647,507,900</b>	<b>105,867,400</b>	<b>19.55</b>
<b>แผนงานสร้างอาชีพและรายได้ที่มั่นคงและยั่งยืนแก่เกษตรกรและผู้มีรายได้น้อย</b>	<b>16,240,500</b>	<b>8,207,800</b>	<b>-8,032,700</b>	<b>-49.46</b>
- โครงการพัฒนาเกษตรกรปราดเปรื่อง	14,240,500	8,207,800	-6,032,700	-42.36
- โครงการบริหารจัดการเขตเกษตรเศรษฐกิจสำหรับสินค้าเกษตรที่สำคัญ	2,000,000	0	-2,000,000	100.00
<b>แผนงานพัฒนาเศรษฐกิจดิจิทัล</b>	<b>16,006,200</b>	<b>12,523,300</b>	<b>-3,482,900</b>	<b>-21.76</b>
- โครงการพัฒนาเทคโนโลยีสารสนเทศและการสื่อสาร	16,006,200	12,523,300	-3,482,900	-21.76
<b>แผนงานแก้ไขปัญหาและพัฒนาจังหวัดชายแดนใต้</b>	<b>1,500,000</b>	<b>5,259,200</b>	<b>3,759,200</b>	<b>250.61</b>
- โครงการส่งเสริมอาชีพการเกษตรในจังหวัดชายแดนภาคใต้	1,500,000	5,259,200	3,759,200	250.61
<b>แผนงานส่งเสริมบทบาทและการใช้โอกาสในการเข้าสู่ประชาคมอาเซียน</b>	<b>8,359,400</b>	<b>7,845,000</b>	<b>-514,400</b>	<b>-6.15</b>
- โครงการพัฒนาศักยภาพของภาคเกษตรเพื่อเข้าสู่ประชาคมอาเซียน	8,359,400	7,845,000	-514,400	-6.15
<b>แผนงานส่งเสริมประสิทธิภาพการผลิต การสร้างมูลค่าภาคการเกษตร และการเสริมสร้างความเข้มแข็งให้แก่เกษตรกรอย่างเป็นระบบ</b>	<b>454,461,400</b>	<b>561,832,300</b>	<b>107,370,900</b>	<b>23.63</b>
- ผลผลิต : การผลิตสินค้าหม่อนไหมได้รับการส่งเสริมและพัฒนา	444,511,400	552,407,400	107,896,000	24.27
- โครงการเมืองเกษตรสีเขียว	9,950,000	9,424,900	-525,100	-5.28
<b>แผนงานพัฒนาเศรษฐกิจระดับฐานราก</b>	<b>2,594,200</b>	<b>0</b>	<b>-2,594,200</b>	<b>-100.00</b>
- ผลผลิต : ส่งเสริมผลิตภัณฑ์หม่อนไหมของมูลนิธิส่งเสริมศิลปาชีพ	2,594,200	0	-2,594,200	-100.00
<b>แผนงานส่งเสริมการวิจัยและพัฒนา</b>	<b>42,478,800</b>	<b>51,840,300</b>	<b>9,361,500</b>	<b>22.04</b>
- ผลผลิต : การวิจัยและพัฒนาเทคโนโลยีด้านหม่อนไหม	42,478,800	51,840,300	9,361,500	22.04
<b>1.13 สำนักงานการปฏิรูปที่ดินเพื่อเกษตรกรรม</b>	<b>1,924,339,900</b>	<b>1,955,484,500</b>	<b>31,144,600</b>	<b>1.62</b>
<b>แผนงานสร้างอาชีพและรายได้ที่มั่นคงและยั่งยืนแก่เกษตรกรและผู้มีรายได้น้อย</b>	<b>66,537,000</b>	<b>50,975,900</b>	<b>-15,561,100</b>	<b>-23.39</b>
- โครงการพัฒนาเกษตรกรปราดเปรื่อง	66,537,000	50,975,900	-15,561,100	-23.39
<b>แผนงานพัฒนาเศรษฐกิจดิจิทัล</b>	<b>16,481,700</b>	<b>36,213,900</b>	<b>19,732,200</b>	<b>119.72</b>
- โครงการพัฒนาเทคโนโลยีสารสนเทศและการสื่อสาร	16,481,700	36,213,900	19,732,200	119.72
<b>แผนงานบริหารจัดการทรัพยากรน้ำ</b>	<b>44,236,700</b>	<b>55,477,600</b>	<b>11,240,900</b>	<b>25.41</b>
- โครงการการเพิ่มพื้นที่ชลประทาน	44,236,700	55,477,600	11,240,900	25.41
<b>แผนงานส่งเสริมประสิทธิภาพการผลิต สร้างมูลค่าภาคการเกษตร และเสริมสร้างความเข้มแข็งให้แก่เกษตรกรอย่างเป็นระบบ</b>	<b>1,544,549,400</b>	<b>1,533,901,800</b>	<b>-10,647,600</b>	<b>-0.69</b>

หน่วยงาน/แผนงาน/ผลผลิต โครงการ	งบประมาณ		เพิ่ม - ลด จากปี 2558	
	ปี 2558	ปี 2559	จำนวน	%
- ผลผลิต : เกษตรกรได้รับการจัดที่ดินและคุ้มครองพื้นที่เกษตรกรรม	1,310,699,200	1,366,318,400	55,619,200	4.24
- ผลผลิต : เกษตรกรได้รับการส่งเสริมพัฒนาศักยภาพและสร้างมูลค่าที่ทำกิน	233,850,200	167,583,400	-66,266,800	-28.34
<b>แผนงานพัฒนาเศรษฐกิจระดับฐานราก</b>	<b>252,535,100</b>	<b>228,063,700</b>	<b>-24,471,400</b>	<b>-9.69</b>
- โครงการส่งเสริมและอนุรักษ์ศิลปหัตถกรรมพื้นบ้านของไทย	252,535,100	228,063,700	-24,471,400	-9.69
<b>แผนงานรักษาความมั่นคงของฐานทรัพยากรธรรมชาติและแก้ปัญหาที่ดินทำกิน</b>	<b>0</b>	<b>50,851,600</b>	<b>50,851,600</b>	<b>100.00</b>
- โครงการจัดที่ดินเพื่อแก้ไขปัญหาที่ดินทำกินของเกษตรกร	0	50,851,600	50,851,600	100.00
<b>1.14 สำนักงานมาตรฐานสินค้าเกษตรและอาหารแห่งชาติ</b>	<b>302,508,100</b>	<b>288,498,000</b>	<b>-14,010,100</b>	<b>-4.63</b>
<b>แผนงานสร้างอาชีพและรายได้ที่มั่นคงและยั่งยืนแก่เกษตรกรและผู้มีรายได้น้อย</b>	<b>40,608,400</b>	<b>33,401,100</b>	<b>-7,207,300</b>	<b>-17.75</b>
- โครงการพัฒนาเกษตรกรปราดเปรื่อง	3,600,000	3,000,000	-600,000	-16.67
<b>แผนงานพัฒนาเศรษฐกิจดิจิทัล</b>	<b>19,850,400</b>	<b>20,726,100</b>	<b>875,700</b>	<b>4.41</b>
- โครงการพัฒนาเทคโนโลยีสารสนเทศและการสื่อสาร	19,850,400	20,726,100	875,700	4.41
<b>แผนงานส่งเสริมเขตพัฒนาเศรษฐกิจพิเศษ</b>	<b>17,158,000</b>	<b>9,675,000</b>	<b>-7,483,000</b>	<b>-43.61</b>
- โครงการเพิ่มศักยภาพด้านสินค้าเกษตรชายแดนเพื่อรองรับการเข้าสู่ประชาคมอาเซียน	17,158,000	9,675,000	-7,483,000	-43.61
<b>แผนงานส่งเสริมบทบาทและการใช้โอกาสในการเข้าสู่ประชาคมอาเซียน</b>	<b>10,465,000</b>	<b>9,906,400</b>	<b>-558,600</b>	<b>-5.34</b>
- โครงการพัฒนาศักยภาพของภาคเกษตรเพื่อเข้าสู่ประชาคมเศรษฐกิจอาเซียน	10,465,000	9,906,400	-558,600	-5.34
<b>แผนงานส่งเสริมประสิทธิภาพการผลิต การสร้างมูลค่าภาคการเกษตร และการเสริมสร้างความเข้มแข็งให้แก่เกษตรกรอย่างเป็นระบบ</b>	<b>12,777,100</b>	<b>12,477,100</b>	<b>-300,000</b>	<b>-2.35</b>
- โครงการเมืองเกษตรสีเขียว	12,777,100	12,477,100	-300,000	-2.35
<b>แผนงานส่งเสริมสินค้าด้านการเกษตรและอุตสาหกรรมอาหาร</b>	<b>238,657,600</b>	<b>232,713,400</b>	<b>-5,944,200</b>	<b>-2.49</b>
- โครงการพัฒนาคุณภาพสินค้าเกษตรสู่มาตรฐาน	44,465,000	46,300,000	1,835,000	4.13
- ผลผลิต : มาตรฐานสินค้าเกษตรและอาหาร	72,400,800	68,285,700	-4,115,100	-5.68
- ผลผลิต : หน่วยงานตรวจสอบรับรองทั้งภาครัฐและเอกชนได้รับการรับรองจาก มกอช.	46,575,600	47,228,200	652,600	1.40
- ผลผลิต : สินค้าเกษตรมีคุณภาพได้มาตรฐาน	75,216,200	70,899,500	-4,316,700	-5.74

หน่วยงาน/แผนงาน/ผลผลิต โครงการ	งบประมาณ		เพิ่ม - ลด จากปี 2558	
	ปี 2558	ปี 2559	จำนวน	%
<b>1.15 สำนักงานเศรษฐกิจการเกษตร</b>	<b>623,846,400</b>	<b>702,264,900</b>	<b>78,418,500</b>	<b>12.57</b>
<b>แผนงานสร้างอาชีพและรายได้ที่มั่นคงและยั่งยืนแก่เกษตรกรและผู้มีรายได้น้อย</b>	<b>15,432,700</b>	<b>16,243,500</b>	<b>810,800</b>	<b>5.25</b>
- โครงการพัฒนาเกษตรกรปราดเปรื่อง	6,896,500	6,896,500	0	0.00
- โครงการบริหารจัดการเกษตรเขตเศรษฐกิจสำหรับสินค้าเกษตรที่สำคัญ	8,536,200	9,347,000	810,800	9.50
<b>แผนงานส่งเสริมบทบาทและการใช้โอกาสในการเข้าสู่ประชาคมอาเซียน</b>	<b>7,152,300</b>	<b>7,152,300</b>	<b>0</b>	<b>0.00</b>
- โครงการพัฒนาศักยภาพของภาคเกษตรเพื่อเข้าสู่ประชาคมเศรษฐกิจอาเซียน	7,152,300	7,152,300	0	0.00
<b>แผนงานส่งเสริมประสิทธิภาพการผลิต การสร้างมูลค่าภาคการเกษตร และการเสริมสร้างความเข้มแข็งให้แก่เกษตรกรอย่างเป็นระบบ</b>	<b>601,261,400</b>	<b>678,869,100</b>	<b>77,607,700</b>	<b>12.91</b>
- ผลผลิต : ข้อมูลสารสนเทศด้านการเกษตร	292,539,000	344,183,700	51,644,700	17.65
- ผลผลิต : ยุทธศาสตร์ แผนพัฒนาและมาตรการทางการเกษตร	135,496,700	142,585,400	7,088,700	5.23
- ผลผลิต : รายงานการติดตามและประเมินผล	152,714,100	171,198,400	18,484,300	12.10
- โครงการเมืองเกษตรสีเขียว	10,776,800	4,741,600	-6,035,200	-56.00
- ผลผลิต: การพัฒนาเทคโนโลยีสารสนเทศและการสื่อสาร	9,734,800	0	-9,734,800	-100.00
- โครงการปรับปรุงทะเบียนเกษตรกร	0	16,160,000	16,160,000	100.00
<b>1.16 สถาบันวิจัยและพัฒนาพื้นที่สูง</b>	<b>537,302,700</b>	<b>566,650,300</b>	<b>29,347,600</b>	<b>5.46</b>
<b>แผนงานส่งเสริมประสิทธิภาพการผลิต สร้างมูลค่าภาคการเกษตร และเสริมสร้างความเข้มแข็งให้แก่เกษตรกรอย่างเป็นระบบ</b>	<b>454,602,700</b>	<b>474,890,300</b>	<b>20,287,600</b>	<b>4.46</b>
- ผลผลิต : ประชากรพื้นที่สูงที่ได้รับการพัฒนาตามแนวทางโครงการหลวงและสามารถกำหนดทิศทางการพัฒนาตนเองเพื่อให้เกิดการพัฒนาอย่างยั่งยืน	454,602,700	474,890,300	20,287,600	4.46
<b>แผนงานส่งเสริมการวิจัยและพัฒนา</b>	<b>82,700,000</b>	<b>91,760,000</b>	<b>9,060,000</b>	<b>10.96</b>
- ผลผลิต : ผลผลิตการวิจัยและพัฒนา	82,700,000	91,760,000	9,060,000	10.96
<b>1.17 สำนักงานพิพิธภัณฑสถานแห่งชาติพระเกียรติพระบาทสมเด็จพระเจ้าอยู่หัว</b>	<b>213,455,800</b>	<b>217,476,700</b>	<b>4,020,900</b>	<b>1.88</b>
<b>แผนงานส่งเสริมประสิทธิภาพการผลิต การสร้างมูลค่าภาคการเกษตร และการเสริมสร้างความเข้มแข็งให้แก่เกษตรกรอย่างเป็นระบบ</b>	<b>213,455,800</b>	<b>217,476,700</b>	<b>4,020,900</b>	<b>1.88</b>
- ผลผลิต : เกษตรกรและประชาชนได้รับการถ่ายทอดองค์ความรู้เพื่อการพัฒนายกระดับสามารถพัฒนาตนเอง ตามแนวทางเศรษฐกิจพอเพียงอย่างยั่งยืน	213,455,800	217,476,700	4,020,900	1.88

งบประมาณโดยสังเขปประจำปีงบประมาณ พ.ศ. 2559



หน่วยงาน/แผนงาน/ผลผลิต โครงการ	งบประมาณ		เพิ่ม - ลด จากปี 2558	
	ปี 2558	ปี 2559	จำนวน	%
<b>2. รัฐวิสาหกิจ (2)</b>	<b>2,697,065,600</b>	<b>2,863,759,500</b>	<b>166,693,900</b>	<b>6.18</b>
<b>2.1 การยางแห่งประเทศไทย</b>	<b>307,795,800</b>	<b>729,551,400</b>	<b>421,755,600</b>	<b>137.02</b>
<b>แผนงานสร้างอาชีพและรายได้ที่มั่นคงและยั่งยืนแก่เกษตรกรและผู้มีรายได้น้อย</b>	<b>2,329,700</b>	<b>2,000,000</b>	<b>-329,700</b>	<b>-14.15</b>
- โครงการสนับสนุนสินเชื่อเกษตรกรชาวสวนยางรายย่อยเพื่อประกอบอาชีพเสริม	2,329,700	2,000,000	-329,700	-14.15
<b>แผนงานแก้ไขปัญหาและพัฒนาจังหวัดชายแดนใต้</b>	<b>10,042,400</b>	<b>0</b>	<b>-10,042,400</b>	<b>-100.00</b>
- โครงการจัดตั้งตลาดน้ำยางสดระดับท้องถิ่น	10,042,400	0	-10,042,400	-100.00
<b>แผนงานส่งเสริมประสิทธิภาพการผลิต การสร้างมูลค่าภาคการเกษตร และการเสริมสร้างความเข้มแข็งให้แก่เกษตรกรอย่างเป็นระบบ</b>	<b>267,423,700</b>	<b>673,073,600</b>	<b>405,649,900</b>	<b>151.69</b>
- ผลผลิต: ส่งเสริมการปลูกยางพันธุ์ดีและไม่ยืนต้นที่มีความสำคัญทางเศรษฐกิจ	241,390,000	651,945,200	410,555,200	170.08
- โครงการฝึกอบรมช่างกรีดยาง	369,300	369,300	0	0.00
- ผลผลิต : การจัดการตลาดยางพาราแบบครบวงจร	25,664,400	20,759,100	-4,905,300	-19.11
- โครงการสร้างมูลค่าภัณฑ์ขนรรักษาเสถียรภาพราคายาง	0	38,802,800	38,802,800	100.00
- โครงการพัฒนาตลาดและแปรรูปยางเพื่อเพิ่มมูลค่าตามนโยบายรัฐบาล	28,000,000	15,675,000	-12,325,000	-44.02
<b>2.2 องค์การตลาดเพื่อเกษตรกร</b>	<b>2,302,510,400</b>	<b>2,045,427,500</b>	<b>-257,082,900</b>	<b>-11.17</b>
<b>แผนงานสร้างอาชีพและรายได้ที่มั่นคงและยั่งยืนแก่เกษตรกรและผู้มีรายได้น้อย</b>	<b>2,281,510,400</b>	<b>2,024,427,500</b>	<b>-257,082,900</b>	<b>-11.27</b>
- ผลผลิต : การสนับสนุนการตลาดเพื่อเกษตรกร	979,648,900	924,916,900	-54,732,000	-5.59
- โครงการ : โครงการรับจำนำผลผลิตทางการเกษตร	1,301,861,500	1,099,510,600	-202,350,900	-15.54
<b>แผนงานส่งเสริมประสิทธิภาพการผลิต การสร้างมูลค่าภาคการเกษตร และการเสริมสร้างความเข้มแข็งให้แก่เกษตรกรอย่างเป็นระบบ</b>	<b>21,000,000</b>	<b>21,000,000</b>	<b>0</b>	<b>0.00</b>
- โครงการเมืองเกษตรสีเขียว	21,000,000	21,000,000	0	0.00
<b>2.3 องค์การสะพานปลา</b>	<b>86,759,400</b>	<b>88,780,600</b>	<b>2,021,200</b>	<b>2.33</b>
<b>แผนงานส่งเสริมสินค้าด้านการเกษตรและอุตสาหกรรมอาหาร</b>	<b>86,759,400</b>	<b>88,780,600</b>	<b>2,021,200</b>	<b>2.33</b>
- โครงการพัฒนาคุณภาพสินค้าเกษตรสู่มาตรฐาน	86,759,400	88,780,600	2,021,200	2.33
<b>3. กองทุน (3)</b>	<b>703,306,000</b>	<b>1,002,808,600</b>	<b>299,502,600</b>	<b>42.58</b>
3.1 กองทุนหมุนเวียนเพื่อการกู้ยืมแก่เกษตรกรและผู้ยากจน	56,000,000	47,000,000	-9,000,000	-16.07
3.2 กองทุนจัดรูปที่ดิน	270,000,000	750,000,000	480,000,000	177.78
3.3 กองทุนปรับโครงสร้างการผลิตภาคเกษตรฯ	60,000,000	0	-60,000,000	-100.00
3.4 กองทุนฟื้นฟูและพัฒนาเกษตรกร	317,306,000	205,808,600	-111,497,400	-35.14

ภาคผนวก 5 งบประมาณของส่วนราชการ รัฐวิสาหกิจ และกองทุนตามรายจ่ายลงทุน-รายจ่ายประจำ ปี 2558 - 2559

(หน่วย : บาท)

หน่วยงาน	งบประมาณปี 2558		งบประมาณปี 2559		เพิ่ม - ลด จากปี 2558	
	จำนวน	สัดส่วน %	จำนวน	สัดส่วน %	จำนวน	%
กระทรวงเกษตรและสหกรณ์	84,399,913,200	100.00	90,270,251,400	100.00	5,870,338,200	6.96
- รายจ่ายลงทุน	41,418,848,800	49.07	45,784,397,000	50.72	4,365,548,200	10.54
- รายจ่ายประจำ	42,981,064,400	50.93	44,485,854,400	49.28	1,504,790,000	3.50
<b>1 ส่วนราชการ (1)</b>	<b>80,999,541,600</b>	<b>100.00</b>	<b>86,403,683,300</b>	<b>100.00</b>	<b>5,404,141,700</b>	<b>6.67</b>
- รายจ่ายลงทุน	41,138,806,400	50.79	45,034,397,000	52.12	3,895,590,600	9.47
- รายจ่ายประจำ	39,860,735,200	49.21	41,369,286,300	47.88	1,508,551,100	3.78
<b>1.1 สำนักงานปลัดกระทรวงฯ</b>	<b>1,746,848,100</b>	<b>100.00</b>	<b>1,928,946,700</b>	<b>100.00</b>	<b>182,098,600</b>	<b>10.42</b>
- รายจ่ายลงทุน	7,864,900	0.45	75,263,700	3.90	67,398,800	856.96
- รายจ่ายประจำ	1,738,983,200	99.55	1,853,683,000	96.10	114,699,800	6.60
<b>1.2 กรมการข้าว</b>	<b>1,792,810,500</b>	<b>100.00</b>	<b>2,228,665,600</b>	<b>100.00</b>	<b>435,855,100</b>	<b>24.31</b>
- รายจ่ายลงทุน	175,658,900	9.80	305,161,900	13.69	129,503,000	73.72
- รายจ่ายประจำ	1,617,151,600	90.20	1,923,503,700	86.31	306,352,100	18.94
<b>1.3 กรมชลประทาน</b>	<b>43,054,763,500</b>	<b>100.00</b>	<b>46,708,924,800</b>	<b>100.00</b>	<b>3,654,161,300</b>	<b>8.49</b>
- รายจ่ายลงทุน	35,529,453,600	82.52	38,557,400,700	82.55	3,027,947,100	8.52
- รายจ่ายประจำ	7,525,309,900	17.48	8,151,524,100	17.45	626,214,200	8.32
<b>1.4 กรมตรวจบัญชีสหกรณ์</b>	<b>1,241,743,200</b>	<b>100.00</b>	<b>1,264,724,500</b>	<b>100.00</b>	<b>22,981,300</b>	<b>1.85</b>
- รายจ่ายลงทุน	38,147,600	3.07	45,712,100	3.61	7,564,500	19.83
- รายจ่ายประจำ	1,203,595,600	96.93	1,219,012,400	96.39	15,416,800	1.28
<b>1.5 กรมประมง</b>	<b>3,801,619,400</b>	<b>100.00</b>	<b>4,055,498,000</b>	<b>100.00</b>	<b>253,878,600</b>	<b>6.68</b>
- รายจ่ายลงทุน	202,570,400	5.33	415,005,300	10.23	212,434,900	104.87
- รายจ่ายประจำ	3,599,049,000	94.67	3,640,492,700	89.77	41,443,700	1.15
<b>1.6 กรมปศุสัตว์</b>	<b>5,499,171,600</b>	<b>100.00</b>	<b>5,833,856,700</b>	<b>100.00</b>	<b>334,685,100</b>	<b>6.09</b>
- รายจ่ายลงทุน	237,725,500	4.32	537,428,200	9.21	299,702,700	126.07
- รายจ่ายประจำ	5,261,446,100	95.68	5,296,428,500	90.79	34,982,400	0.66
<b>1.7 กรมพัฒนาที่ดิน</b>	<b>5,354,606,500</b>	<b>100.00</b>	<b>5,208,869,000</b>	<b>100.00</b>	<b>-145,737,500</b>	<b>-2.72</b>
- รายจ่ายลงทุน	3,054,499,200	57.04	2,761,064,700	53.01	-293,434,500	-9.61
- รายจ่ายประจำ	2,300,107,300	42.96	2,447,804,300	46.99	147,697,000	6.42
<b>1.8 กรมฝนหลวงและการบินเกษตร</b>	<b>1,563,429,200</b>	<b>100.00</b>	<b>1,762,865,100</b>	<b>100.00</b>	<b>199,435,900</b>	<b>12.76</b>
- รายจ่ายลงทุน	845,701,800	54.09	1,041,996,000	59.11	196,294,200	0.00
- รายจ่ายประจำ	717,727,400	45.91	720,869,100	40.89	3,141,700	0.44
<b>1.9 กรมวิชาการเกษตร</b>	<b>4,013,295,900</b>	<b>100.00</b>	<b>4,010,251,300</b>	<b>100.00</b>	<b>-3,044,600</b>	<b>-0.08</b>
- รายจ่ายลงทุน	312,618,800	7.79	305,211,700	7.61	-7,407,100	-2.37
- รายจ่ายประจำ	3,700,677,100	92.21	3,705,039,600	92.39	4,362,500	0.12

หน่วยงาน	งบประมาณปี 2558		งบประมาณปี 2559		เพิ่ม - ลด จากปี 2558	
	จำนวน	สัดส่วน %	จำนวน	สัดส่วน %	จำนวน	%
<b>1.10 กรมส่งเสริมการเกษตร</b>	<b>5,550,161,700</b>	<b>100.00</b>	<b>5,792,578,600</b>	<b>100.00</b>	<b>242,416,900</b>	<b>4.37</b>
- รายจ่ายลงทุน	191,379,000	3.45	303,948,000	5.25	112,569,000	58.82
- รายจ่ายประจำ	5,358,782,700	96.55	5,488,630,600	94.75	129,847,900	2.42
<b>1.11 กรมส่งเสริมสหกรณ์</b>	<b>3,237,998,600</b>	<b>100.00</b>	<b>3,230,620,700</b>	<b>100.00</b>	<b>-7,377,900</b>	<b>-0.23</b>
- รายจ่ายลงทุน	71,905,200	2.22	82,372,900	2.55	10,467,700	14.56
- รายจ่ายประจำ	3,166,093,400	97.78	3,148,247,800	97.45	-17,845,600	-0.56
<b>1.12 กรมหม่อนไหม</b>	<b>541,640,500</b>	<b>0.00</b>	<b>647,507,900</b>	<b>100.00</b>	<b>105,867,400</b>	<b>19.55</b>
- รายจ่ายลงทุน	19,887,300	0.00	40,345,200	6.23	20,457,900	102.87
- รายจ่ายประจำ	521,753,200	0.00	607,162,700	93.77	85,409,500	16.37
<b>1.13 สำนักงานการปฏิรูปที่ดินเพื่อเกษตรกรรม</b>	<b>1,924,339,900</b>	<b>100.00</b>	<b>1,955,484,500</b>	<b>100.00</b>	<b>31,144,600</b>	<b>1.62</b>
- รายจ่ายลงทุน	378,612,700	19.67	424,586,700	21.71	45,974,000	12.14
- รายจ่ายประจำ	1,545,727,200	80.33	1,530,897,800	78.29	-14,829,400	-0.96
<b>1.14 สำนักงานมาตรฐานสินค้าเกษตรและอาหารแห่งชาติ</b>	<b>302,508,100</b>	<b>100.00</b>	<b>288,498,000</b>	<b>100.00</b>	<b>-14,010,100</b>	<b>-4.63</b>
- รายจ่ายลงทุน	25,981,500	8.59	15,709,200	5.45	-10,272,300	-39.54
- รายจ่ายประจำ	276,526,600	91.41	272,788,800	94.55	-3,737,800	-1.35
<b>1.15 สำนักงานเศรษฐกิจการเกษตร</b>	<b>623,846,400</b>	<b>100.00</b>	<b>702,264,900</b>	<b>100.00</b>	<b>78,418,500</b>	<b>12.57</b>
- รายจ่ายลงทุน	46,800,000	7.50	123,190,700	17.54	76,390,700	163.23
- รายจ่ายประจำ	577,046,400	92.50	579,074,200	82.46	2,027,800	0.35
<b>1.16 สถาบันวิจัยและพัฒนาพื้นที่สูง</b>	<b>537,302,700</b>	<b>100.00</b>	<b>566,650,300</b>	<b>100.00</b>	<b>29,347,600</b>	<b>5.46</b>
- รายจ่ายลงทุน	0	0.00	0	0.00	0	0.00
- รายจ่ายประจำ	537,302,700	100.00	566,650,300	100.00	29,347,600	5.46
<b>1.17 สำนักงานพิพิธภัณฑสถานแห่งชาติเฉลิมพระเกียรติพระบาทสมเด็จพระเจ้าอยู่หัว</b>	<b>213,455,800</b>	<b>0.00</b>	<b>217,476,700</b>	<b>100.00</b>	<b>4,020,900</b>	<b>1.88</b>
- รายจ่ายลงทุน	0	0.00	0	0.00	0	0.00
- รายจ่ายประจำ	213,455,800	0.00	217,476,700	100.00	4,020,900	1.88
<b>2 รัฐวิสาหกิจ (3)</b>	<b>2,697,065,600</b>	<b>100.00</b>	<b>2,863,759,500</b>	<b>100.00</b>	<b>166,693,900</b>	<b>6.18</b>
- รายจ่ายลงทุน	10,042,400	0.37	0	0.00	-10,042,400	-100.00
- รายจ่ายประจำ	2,687,023,200	99.63	2,863,759,500	100.00	176,736,300	6.58
<b>2.1 การยางแห่งประเทศไทย</b>	<b>307,795,800</b>	<b>100.00</b>	<b>729,551,400</b>	<b>100.00</b>	<b>421,755,600</b>	<b>137.02</b>
- รายจ่ายลงทุน	10,042,400	3.59	0	0.00	-10,042,400	-100.00
- รายจ่ายประจำ	297,753,400	96.74	729,551,400	100.00	431,798,000	145.02

หน่วยงาน	งบประมาณปี 2558		งบประมาณปี 2559		เพิ่ม - ลด จากปี 2558	
	จำนวน	สัดส่วน %	จำนวน	สัดส่วน %	จำนวน	%
<b>2.2 องค์การตลาดเพื่อเกษตรกร</b>	<b>2,302,510,400</b>	<b>100.00</b>	<b>2,045,427,500</b>	<b>100.00</b>	<b>-257,082,900</b>	<b>-11.17</b>
- รายจ่ายลงทุน	0	0.00	0	0.00	0	0.00
- รายจ่ายประจำ	2,302,510,400	100.00	2,045,427,500	100.00	-257,082,900	-11.17
<b>2.3 องค์การสะพานปลา</b>	<b>86,759,400</b>	<b>100.00</b>	<b>88,780,600</b>	<b>100.00</b>	<b>2,021,200</b>	<b>2.33</b>
- รายจ่ายลงทุน	0	0.00	0	0.00	0	0.00
- รายจ่ายประจำ	86,759,400	100.00	88,780,600	100.00	2,021,200	2.33
<b>3 กองทุน (3)</b>	<b>703,306,000</b>	<b>100.00</b>	<b>1,002,808,600</b>	<b>100.00</b>	<b>299,502,600</b>	<b>42.58</b>
- รายจ่ายลงทุน	270,000,000	38.39	750,000,000	74.79	480,000,000	177.78
- รายจ่ายประจำ	433,306,000	61.61	252,808,600	25.21	-180,497,400	-41.66
<b>3.1 กองทุนหมุนเวียนเพื่อการกู้ยืมแก่เกษตรกรและผู้ยากจน</b>	<b>56,000,000</b>	<b>0.00</b>	<b>47,000,000</b>	<b>100.00</b>	<b>-9,000,000</b>	<b>-16.07</b>
- รายจ่ายลงทุน	0	0.00	0	0.00	0	0.00
- รายจ่ายประจำ	56,000,000	0.00	47,000,000	100.00	-9,000,000	-16.07
<b>3.2 กองทุนจัดรูปที่ดิน</b>	<b>270,000,000</b>	<b>100.00</b>	<b>750,000,000</b>	<b>100.00</b>	<b>480,000,000</b>	<b>177.78</b>
- รายจ่ายลงทุน	270,000,000	100.00	750,000,000	100.00	480,000,000	177.78
- รายจ่ายประจำ	0	0.00	0	0.00	0	0.00
<b>3.3 กองทุนปรับโครงสร้างการผลิตภาคเกษตรเพื่อเพิ่มขีดความสามารถการแข่งขันของประเทศ</b>	<b>60,000,000</b>	<b>0.00</b>	<b>0</b>	<b>0.00</b>	<b>-60,000,000</b>	<b>-100.00</b>
- รายจ่ายลงทุน	0	0.00	0	0.00	0	0.00
- รายจ่ายประจำ	60,000,000	0.00	0	0.00	-60,000,000	-100.00
<b>3.4 กองทุนฟื้นฟูและพัฒนาเกษตรกร</b>	<b>317,306,000</b>	<b>0.00</b>	<b>205,808,600</b>	<b>100.00</b>	<b>-111,497,400</b>	<b>-35.14</b>
- รายจ่ายลงทุน	0	0.00	0	0.00	0	0.00
- รายจ่ายประจำ	317,306,000	0.00	205,808,600	100.00	-111,497,400	-35.14

**หมายเหตุ:**

**รายจ่ายลงทุน** หมายถึง ค่าใช้จ่ายเพื่อความเจริญเติบโตทางเศรษฐกิจ และรายจ่ายเพื่อการได้มาซึ่งค่าครุภัณฑ์ ที่ดินและสิ่งก่อสร้าง ซึ่งเป็นรายจ่ายเพื่อการสะสมทุนของส่วนราชการ

**รายจ่ายประจำ** หมายถึง รายจ่ายเพื่อใช้ในการบริหารงานประจำ เป็นรายจ่ายประเภทเงินเดือน ค่าจ้าง และค่าใช้จ่ายเพื่อการจัดซื้อบริการและสิ่งของที่ไม่เป็นสินทรัพย์ประเภททุน

ภาคผนวก 6 งบประมาณของส่วนราชการ รัฐวิสาหกิจ และกองทุน ตามงบรายจ่ายและหมวดรายจ่าย ปี 2558

หน่วยงาน	งบบุคลากร				งบดำเนินงาน				งบลงทุน			งบเงินอุดหนุน	งบรายจ่ายอื่น	รวมทั้งสิ้น
	เงินเดือน ค่าจ้างประจำ	ค่าจ้าง ชั่วคราว	ค่าตอบแทน พนักงานราชการ	รวม	ค่าตอบแทน ใช้สอยและวัสดุ	ค่า สาธารณูปโภค	รวม	ครุภัณฑ์	ที่ดินและ สิ่งก่อสร้าง	รวม				
<b>รวม กษ.</b>	<b>18,795,545,200</b>	<b>17,444,800</b>	<b>5,959,215,100</b>	<b>24,772,205,100</b>	<b>12,386,367,900</b>	<b>1,282,883,600</b>	<b>13,669,251,500</b>	<b>2,922,176,700</b>	<b>42,004,310,400</b>	<b>44,926,487,100</b>	<b>3,937,792,200</b>	<b>2,964,515,500</b>	<b>90,270,251,400</b>	
สัดส่วน	20.82%	0.02%	6.60%	27.44%	13.72%	1.42%	15.14%	3.24%	46.53%	49.77%	4.36%	3.28%	100.00%	
<b>1. ส่วนราชการ (1)</b>	<b>18,795,545,200</b>	<b>17,444,800</b>	<b>5,959,215,100</b>	<b>24,772,205,100</b>	<b>12,386,367,900</b>	<b>1,282,883,600</b>	<b>13,669,251,500</b>	<b>2,922,176,700</b>	<b>42,004,310,400</b>	<b>44,926,487,100</b>	<b>1,985,452,400</b>	<b>1,050,287,200</b>	<b>86,403,683,300</b>	
สัดส่วน	21.75%	0.02%	6.90%	28.67%	14.34%	1.48%	15.82%	3.38%	48.61%	52.00%	2.30%	1.22%	100.00%	
1.1 สป.กษ.	510,771,600	17,444,800	130,460,600	658,677,000	352,254,500	36,620,200	388,874,700	60,109,800	15,153,900	75,263,700	506,282,000	299,849,300	1,928,946,700	
1.2 กษ.	574,022,000	-	199,566,800	773,588,800	1,125,469,600	19,143,600	1,144,613,200	149,480,600	155,681,300	305,161,900	51,000	5,250,700	2,228,665,600	
1.3 สป.	5,716,560,500	-	1,005,574,900	6,722,135,400	728,977,400	652,232,600	1,381,210,000	251,705,800	38,197,855,000	38,449,560,800	764,400	155,254,200	46,708,924,800	
1.4 ตส.	475,175,800	-	305,200,700	780,376,500	411,474,100	27,161,800	438,635,900	33,357,100	12,355,000	45,712,100	-	-	1,264,724,500	
1.5 กป	1,303,989,400	-	706,121,700	2,010,111,100	1,305,155,500	103,952,000	1,409,107,500	311,286,300	103,719,000	415,005,300	126,783,900	94,490,200	4,055,498,000	
1.6 ปศ.	2,152,165,200	-	1,103,900,900	3,256,066,100	1,874,320,700	115,190,700	1,989,511,400	480,077,300	57,350,900	537,428,200	37,675,400	13,175,600	5,833,856,700	
1.7 พต.	728,496,100	-	298,602,800	1,027,098,900	1,351,681,600	51,305,100	1,402,986,700	120,915,500	2,640,079,200	2,760,994,700	922,000	16,866,700	5,208,869,000	
1.8 ฝส.	160,193,700	-	37,332,500	197,526,200	507,620,000	6,826,000	514,446,000	919,411,800	122,584,200	1,041,996,000	-	8,896,900	1,762,865,100	
1.9 วก.	1,039,434,000	-	1,113,409,700	2,152,843,700	1,364,524,800	85,729,900	1,450,254,700	185,813,000	119,398,700	305,211,700	8,272,300	93,668,900	4,010,251,300	
1.10 กสท.	3,495,767,400	-	450,103,600	3,945,871,000	1,397,014,400	68,545,200	1,465,559,600	177,834,000	126,114,000	303,948,000	-	77,200,000	5,792,578,600	
1.11 กสส.	1,381,367,800	-	326,499,600	1,707,867,400	871,034,300	39,246,100	910,280,400	67,242,800	15,130,100	82,372,900	514,549,400	15,550,600	3,230,620,700	
1.12 รม.	159,178,000	-	117,376,500	276,554,500	193,872,300	12,997,300	206,869,600	14,491,900	25,853,300	40,345,200	680,000	123,058,600	647,507,900	
1.13 สป.ก.	754,088,400	-	76,809,400	830,897,800	658,544,100	39,063,600	697,607,700	66,968,200	357,618,500	424,586,700	-	2,392,300	1,955,484,500	
1.14 มทอ.ช.	63,352,200	-	19,006,600	82,358,800	88,025,100	6,398,100	94,423,200	15,709,200	-	15,709,200	5,345,000	90,661,800	288,498,000	
1.15 สศก.	280,983,100	-	69,248,800	350,231,900	156,399,500	18,471,400	174,870,900	67,773,400	55,417,300	123,190,700	-	53,971,400	702,264,900	
1.16 สวทส.	-	-	-	-	-	-	-	-	-	-	566,650,300	-	566,650,300	
1.17 พทอ.	-	-	-	-	-	-	-	-	-	-	217,476,700	-	217,476,700	
<b>2. รัฐวิสาหกิจ (2)</b>	<b>-</b>	<b>-</b>	<b>-</b>	<b>-</b>	<b>-</b>	<b>-</b>	<b>-</b>	<b>-</b>	<b>-</b>	<b>-</b>	<b>1,952,339,800</b>	<b>911,419,700</b>	<b>2,863,759,500</b>	
สัดส่วน	0.00%	0.00%	0.00%	0.00%	0.00%	0.00%	0.00%	0.00%	0.00%	0.00%	68.17%	31.83%	100.00%	
2.1 กยท.	-	-	-	-	-	-	-	-	-	-	729,551,400	-	729,551,400	
2.2 อตท.	-	-	-	-	-	-	-	-	-	-	1,134,007,800	911,419,700	2,045,427,500	
2.3 อสพ.	-	-	-	-	-	-	-	-	-	-	88,780,600.00	-	88,780,600.00	



หน่วยงาน	งบบุคลากร				งบดำเนินงาน				งบลงทุน			งบเงินอุดหนุน	งบรายจ่ายอื่น	รวมทั้งสิ้น	
	เงินเดือน ค่าจ้างประจำ	ค่าจ้าง ชั่วคราว	ค่าตอบแทน พนักงานราชการ	รวม	ค่าตอบแทน ผู้ใช้และวัสดุ	ค่า สาธารณูปโภค	รวม	ครุภัณฑ์	ที่ดินและ สิ่งก่อสร้าง	รวม					
<b>3. กองทุน (3)</b>	-	-	-	-	-	-	-	-	-	-	-	-	<b>1,002,808,600</b>	<b>1,002,808,600</b>	<b>100.00%</b>
3.1 กองทุนหมุนเวียนเพื่อการกู้ยืมแก่เกษตรกรและผู้ยากจน	-	-	-	-	0.00%	0.00%	0.00%	0.00%	0.00%	0.00%	0.00%	0.00%	47,000,000	47,000,000	100.00%
3.2 กองทุนจัดรูปที่ดิน	-	-	-	-	-	-	-	-	-	-	-	-	750,000,000	750,000,000	100.00%
3.3 กองทุนปรับโครงสร้างฯ	-	-	-	-	-	-	-	-	-	-	-	-	-	-	-
3.4 กองทุนฟื้นฟูและพัฒนาเกษตรกร	-	-	-	-	-	-	-	-	-	-	-	-	205,808,600	205,808,600	100.00%

ภาคผนวก 7 เป้าหมายการให้บริการกระทรวงและตัวชี้วัดของกระทรวงเกษตรและสหกรณ์ ปี 2558 -2562

เป้าหมายการให้บริการกระทรวง ตัวชี้วัด	ค่าเป้าหมายบริการกระทรวง					
	หน่วยนับ	ปี 2558	ปี 2559	ปี 2560	ปี 2561	ปี 2562
<b>1 ขยายพื้นที่ชลประทานไม่น้อยกว่าปีละ 2 แสนไร่</b> - ตัวชี้วัดเชิงปริมาณ : จำนวนพื้นที่ชลประทานที่เพิ่มขึ้น	ไร่	234,321	309,475	868,386	1,081,067	786,053
<b>2 เพิ่มประสิทธิภาพการผลิตสินค้าเกษตรให้มีคุณภาพมาตรฐาน และเพียงพอ ต่อความต้องการ</b> - ตัวชี้วัดเชิงปริมาณ : จำนวนฟาร์มที่ได้รับการรับรองคุณภาพ - ตัวชี้วัดเชิงปริมาณ : จำนวนโรงงานที่ได้รับการรับรองคุณภาพ	ฟาร์ม โรงงาน	143,700 1,040	124,110 913	135,500 1,033	135,500 1,033	53,500 313
<b>3 ภาคการเกษตรมีความพร้อมสามารถรองรับการเปิดเสรีและใช้โอกาสจากการเข้าสู่ประชาคมอาเซียนได้อย่างเต็มศักยภาพ</b> - ตัวชี้วัดเชิงคุณภาพ : ความสำเร็จของการดำเนินการด้านเกษตรตามข้อผูกพันไม่น้อยกว่าร้อยละ 60	ร้อยละ	60	60	60	60	60
<b>4 เทคโนโลยีที่เหมาะสมต่อการผลิตสินค้าเกษตร</b> - ตัวชี้วัดเชิงปริมาณ : ผลงานวิจัยที่สิ้นสุดและกลุ่มเป้าหมายนำไปใช้ประโยชน์เพื่อการพัฒนาการเกษตร	เรื่อง	2	2	2	0	0
<b>5 สหกรณ์กลุ่มเกษตรกรวิสาหกิจชุมชน ได้รับการส่งเสริมพัฒนา</b> - ตัวชี้วัดเชิงปริมาณ : จำนวนสหกรณ์กลุ่มเกษตรกรที่ได้รับการส่งเสริมพัฒนา	แห่ง	17,796	16,407	17,318	17,418	17,518
<b>6 ภาคการเกษตรมีความเข้มแข็งสามารถผลิตสินค้าเกษตรและอาหารที่มีคุณภาพเพียงพอสำหรับผู้บริโภคภายในประเทศและการส่งออก</b> - ตัวชี้วัดเชิงคุณภาพ : มูลค่าผลิตภัณฑ์มวลรวมภาคเกษตรเพิ่มขึ้น	ร้อยละ	4	4	4	4	4
<b>7 ผู้ประกอบการได้รับความรู้ความเข้าใจแนวทางปฏิบัติการใช้แรงงานที่ดี (GLP)</b> - ตัวชี้วัดเชิงปริมาณ : ผู้ประกอบการได้รับการฝึกอบรมแนวทางปฏิบัติการใช้แรงงานที่ดี (GLP) มีความรู้ความเข้าใจเพิ่มขึ้นตามเกณฑ์ที่กรมประมงกำหนด	ราย	235	660	660	660	660
<b>8 การวิจัยและพัฒนาได้รับการสนับสนุน</b> - ตัวชี้วัดเชิงปริมาณ : จำนวนวิจัยที่ดำเนินการ	เรื่อง/ โครงการ	583	412	498	515	523

เป้าหมายการให้บริการกระทรวง ตัวชี้วัด	ค่าเป้าหมายบริการกระทรวง					
	หน่วยนับ	ปี 2558	ปี 2559	ปี 2560	ปี 2561	ปี 2562
<b>9 เกษตรกรได้รับการพัฒนาองค์ความรู้ในการประกอบอาชีพ</b> - ตัวชี้วัดเชิงปริมาณ : จำนวนเกษตรกรที่ได้รับการถ่ายทอดองค์ความรู้ด้านการเกษตร	ราย	90,400	189,077	257,850	272,000	7,100
<b>10 วิสาหกิจชุมชนได้รับการพัฒนาสามารถประกอบธุรกิจได้</b> - ตัวชี้วัดเชิงปริมาณ : วิสาหกิจชุมชนได้รับการพัฒนา	แห่ง	-	17,640	19,400	21,000	51,000
<b>11 ระบบทะเบียนเกษตรกรได้รับการปรับปรุงและเชื่อมโยงแลกเปลี่ยนข้อมูลกับหน่วยที่เกี่ยวข้อง</b> - ตัวชี้วัดเชิงปริมาณ : ครั้วเรือนเกษตรกรมาขึ้นทะเบียนไม่ต่ำกว่าร้อยละ	ร้อยละ	90	90	90	90	90
<b>12 สหกรณ์ในพื้นที่เป้าหมายเกิดการเชื่อมโยงเครือข่ายการผลิตและการตลาด</b> - ตัวชี้วัดเชิงปริมาณ : จำนวนสหกรณ์ที่เข้าร่วมโครงการได้รับการพัฒนาศักยภาพปัจจัยพื้นฐานสำหรับดำเนินการการค้าขายตามแนวชายแดน	แห่ง		5	4	4	4
<b>13 ระบบเชื่อมโยงข้อมูลทางอิเล็กทรอนิกส์ได้รับการพัฒนาและเชื่อมโยงแลกเปลี่ยนข้อมูลกับหน่วยงานที่เกี่ยวข้อง</b> - ตัวชี้วัดเชิงปริมาณ : การเชื่อมโยงระบบข้อมูลทางอิเล็กทรอนิกส์	ระบบ		2	1	1	1
<b>14 เกษตรกรในพื้นที่ได้รับการพัฒนาอาชีพ มีรายได้และคุณภาพชีวิตที่ดีขึ้น</b> - ตัวชี้วัดเชิงปริมาณ : เกษตรกรได้รับการพัฒนาและส่งเสริมด้านการเกษตร	ราย	51,793	42,966	44,354	50,254	32,104
<b>15 พัฒนาและเพิ่มประสิทธิภาพการใช้พลังงานทดแทนให้มากขึ้น</b> - ตัวชี้วัดเชิงปริมาณ : เกษตรกรได้รับการพัฒนาและเพิ่มประสิทธิภาพการผลิต	ราย		22,200	22,200	22,200	22,200
<b>16 ผู้ยากไร้ในพื้นที่ได้รับการส่งเสริมและพัฒนาอาชีพ</b> - ตัวชี้วัดเชิงปริมาณ : ผู้ยากไร้มีความมั่นคงในการประกอบอาชีพ	ราย	-	12,200	16,050	16,700	24,350
<b>17 เกษตรกรได้รับการส่งเสริมการทำเกษตรปลอดการเผาในพื้นที่เกษตร</b> ตัวชี้วัดเชิงปริมาณ : จำนวนเกษตรกรที่ได้รับการส่งเสริมการทำเกษตรปลอดการเผาในพื้นที่เกษตร	ราย	-	14,000	15,000	15,000	30,000

ภาคผนวก 8 การเชื่อมโยง ผลผลิต/โครงการ ของหน่วยงาน กับเป้าหมายการให้บริการกระทรวง ปี 2559

(หน่วย : บาท)

เป้าหมายการให้บริการ กษ./ผลผลิต/โครงการ	หน่วย งาน	งบประมาณ		เพิ่ม - ลดจากปี 2558	
		ปี 2558	ปี 2559	จำนวน	%
<b>กระทรวงเกษตรและสหกรณ์</b>		<b>84,399,913,200</b>	<b>90,270,251,400</b>	<b>5,870,338,200</b>	<b>6.96</b>
<b>1 ขยายพื้นที่ชลประทานไม่น้อยกว่าปีละ 2 แสนไร่</b>		<b>46,806,677,900</b>	<b>50,652,812,600</b>	<b>3,846,134,700</b>	<b>8.22</b>
- ผลผลิต:การจัดการน้ำชลประทาน	ชป.	17,565,874,400	17,612,864,400	46,990,000	0.27
- ผลผลิต:การจัดการแหล่งน้ำและเพิ่มพื้นที่ ชลประทาน	ชป.	13,538,685,600	14,218,036,400	679,350,800	5.02
- ผลผลิต:การสนับสนุนโครงการพัฒนาอัน เนื่องมาจากพระราชดำริ	ชป.	1,138,967,800	1,365,764,100	226,796,300	19.91
- ผลผลิต:การป้องกันและบรรเทาภัยจากน้ำ	ชป.	6,029,206,600	7,592,969,600	1,563,763,000	25.94
- โครงการกักคอกหมา จังหวัดลำปาง	ชป.	648,132,000	0	-648,132,000	-100.00
- โครงการผันน้ำจากพื้นที่ลุ่มน้ำเจ้าพระยา ฝั่งตะวันออก-อ่างฯบางพระ	ชป.	314,272,700	0	-314,272,700	-100.00
- โครงการพัฒนาลุ่มน้ำตาปี-พุมดวง จังหวัดสุราษฎร์ธานี	ชป.	320,621,500	307,636,900	-12,984,600	-4.05
- โครงการบรรเทาอุทกภัยเมือง จันทบุรี(แผนระยะที่ 2)	ชป.	262,056,500	466,544,100	204,487,600	78.03
- โครงการเขื่อนทดน้ำผาจุก จังหวัด อุตรดิตถ์	ชป.	1,045,167,400	399,738,400	-645,429,000	-61.75
- โครงการอ่างเก็บน้ำคลองหลวง จังหวัด ชลบุรี	ชป.	232,716,700	216,563,000	-16,153,700	-6.94
- โครงการห้วยโสมงอันเนื่องมาจากพระ ราชดำริ จังหวัดปราจีนบุรี	ชป.	578,614,000	604,915,700	26,301,700	4.55
- โครงการอ่างเก็บน้ำมวกเหล็ก จังหวัด สระบุรี	ชป.	547,431,300	797,994,300	250,563,000	45.77
- โครงการอ่างเก็บน้ำห้วยน้ำร้อนเนื่องมา จากพระราชดำริ จังหวัดอุตรดิตถ์	ชป.	253,384,900	188,651,800	-64,733,100	-25.55
- โครงการบรรเทาอุทกภัยอำเภอดอนใหญ่ (ระยะที่ 2) จังหวัดสงขลา	ชป.	391,412,000	1,151,176,800	759,764,800	194.11
- โครงการเพิ่มปริมาณน้ำในอ่างเก็บน้ำ เขื่อนแม่กวงอุดมธารา จังหวัดเชียงใหม่	ชป.	188,220,100	1,786,069,300	1,597,849,200	848.93
- โครงการก่อสร้างแหล่งน้ำในไร่นานอกเขต ชลประทาน	พด.	915,000,000	356,000,000	-559,000,000	-61.09
- โครงการพัฒนาแหล่งน้ำชุมชน	พด.	57,863,700	60,221,800	2,358,100	4.08
- โครงการพัฒนาแหล่งน้ำเพื่อการอนุรักษ์ ดินและน้ำ	พด.	901,384,800	959,323,300	57,938,500	6.43

งบประมาณโดยสังเขปประจำปีงบประมาณ พ.ศ. 2559

เป้าหมายการให้บริการ กษ./ผลผลิต/โครงการ	หน่วย งาน	งบประมาณ		เพิ่ม - ลดจากปี 2558	
		ปี 2558	ปี 2559	จำนวน	%
- ผลผลิต : การปฏิบัติการฝนหลวงและ บริการด้านการบิน	ผล.	1,563,429,200	1,762,865,100	199,435,900	12.76
- โครงการการเพิ่มพื้นที่ชลประทาน	ส.ป.ก.	44,236,700	55,477,600	11,240,900	25.41
- กองทุนจัดรูปที่ดิน	ชป.	270,000,000	750,000,000	480,000,000	177.78
<b>2 เพิ่มประสิทธิภาพการผลิตสินค้าเกษตรให้มี คุณภาพมาตรฐาน และเพียงพอ ต่อความ ต้องการ</b>		<b>5,074,120,100</b>	<b>4,260,858,200</b>	<b>-813,261,900</b>	<b>-16.03</b>
- โครงการพัฒนาคุณภาพสินค้าเกษตรสู่ มาตรฐาน	กข.	185,682,200	185,681,300	-900	-0.00
- โครงการพัฒนาคุณภาพสินค้าเกษตรสู่ มาตรฐาน	ปศ.	775,515,500	864,900,000	89,384,500	11.53
- โครงการพัฒนาคุณภาพสินค้าเกษตรสู่ มาตรฐาน	วก.	244,958,000	130,553,800	-114,404,200	-46.70
- โครงการพัฒนาคุณภาพสินค้าเกษตรสู่ มาตรฐาน	กสก.	878,836,400	200,860,000	-677,976,400	-77.14
- โครงการพัฒนาคุณภาพสินค้าเกษตรสู่ มาตรฐาน	กสส.	11,803,900	0	-11,803,900	-100.00
- โครงการพัฒนาคุณภาพสินค้าเกษตรสู่ มาตรฐาน	มกอช.	44,465,000	46,300,000	1,835,000	4.13
- โครงการพัฒนาคุณภาพสินค้าเกษตรสู่ มาตรฐาน	อสป.	86,759,400	88,780,600	2,021,200	2.33
- ผลผลิต : สินค้าเกษตรมีคุณภาพได้ มาตรฐาน	วก.	953,942,600	846,469,600	-107,473,000	-11.27
- ผลผลิต : สินค้าประมงมีคุณภาพได้ มาตรฐาน	กป.	1,697,964,500	1,710,899,500	12,935,000	0.76
- ผลผลิต : มาตรฐานสินค้าเกษตรและ อาหาร	มกอช.	72,400,800	68,285,700	-4,115,100	-5.68
- ผลผลิต : หน่วยงานตรวจสอบรับรองทั้ง ภาครัฐและเอกชนได้รับการรับรองจาก มกอช.	มกอช.	46,575,600	47,228,200	652,600	1.40
- ผลผลิต : สินค้าเกษตรมีคุณภาพได้ มาตรฐาน	มกอช.	75,216,200	70,899,500	-4,316,700	-5.74



เป้าหมายการให้บริการ กษ./ผลผลิต/โครงการ	หน่วย งาน	งบประมาณ		เพิ่ม - ลดจากปี 2558	
		ปี 2558	ปี 2559	จำนวน	%
<b>3 ภาคการเกษตรมีความพร้อมสามารถรองรับ การเปิดเสรีและใช้โอกาสจากการเข้าสู่ ประชาคมอาเซียนได้อย่างเต็มศักยภาพ</b>		<b>225,135,400</b>	<b>173,853,900</b>	<b>-51,281,500</b>	<b>-22.78</b>
- โครงการพัฒนาภาคการประมงสู่ ประชาคมเศรษฐกิจอาเซียน	กป.	78,838,700	57,135,200	-21,703,500	-27.53
- โครงการรองรับผลกระทบจากการเข้าสู่ การเป็นประชาคมเศรษฐกิจอาเซียนด้าน ปศุสัตว์	ปศ.	68,255,100	66,316,000	-1,939,100	-2.84
- โครงการพัฒนาศักยภาพของภาคเกษตร เพื่อเข้าสู่ประชาคมเศรษฐกิจอาเซียน	กสก.	24,208,000	25,499,000	1,291,000	5.33
- โครงการพัฒนาศักยภาพของภาคเกษตร เพื่อเข้าสู่ประชาคมอาเซียน	มม.	8,359,400	7,845,000	-514,400	-6.15
- โครงการพัฒนาศักยภาพของภาคเกษตร เพื่อเข้าสู่ประชาคมเศรษฐกิจอาเซียน	มกอช.	10,465,000	9,906,400	-558,600	-5.34
- โครงการพัฒนาศักยภาพของภาคเกษตร เพื่อเข้าสู่ประชาคมเศรษฐกิจอาเซียน	สศก.	7,152,300	7,152,300	0	0.00
- โครงการเสริมสร้างการพัฒนาที่ดินเข้าสู่ ประชาคมอาเซียน	พด.	27,856,900	0	-27,856,900	-100.00
<b>4 เทคโนโลยีที่เหมาะสมต่อการผลิตสินค้า เกษตร</b>		<b>34,344,400</b>	<b>36,116,200</b>	<b>1,771,800</b>	<b>5.16</b>
- โครงการวิจัยและพัฒนาการเก็บรักษา และตรวจสอบคุณภาพเมล็ดพันธุ์ข้าว	กข.	9,624,400	9,624,400	0	0.00
- โครงการศูนย์ต้นแบบการผลิตปุ๋ยอินทรีย์	วก.	24,720,000	26,491,800	1,771,800	7.17
<b>5 สหกรณ์กลุ่มเกษตรกรวิสาหกิจชุมชน ได้รับ การส่งเสริมพัฒนา</b>		<b>4,304,307,200</b>	<b>4,291,583,800</b>	<b>-12,723,400</b>	<b>-0.30</b>
- ผลผลิต : สหกรณ์และกลุ่มเกษตรกรได้รับการ ตรวจสอบบัญชี	ตส.	857,992,200	1,096,345,000	238,352,800	27.78
- ผลผลิต : สหกรณ์ กลุ่มเกษตรกร และ วิสาหกิจชุมชนได้รับการพัฒนาความรู้ ด้านบริหารจัดการทางการเงินการบัญชี	ตส.	54,827,600	39,687,400	-15,140,200	-27.61
- ผลผลิต : วิสาหกิจชุมชนและเกษตรกรได้ รับการส่งเสริมและพัฒนาศักยภาพ	ตส.	256,913,900	0	-256,913,900	-100.00
- ผลผลิต : เกษตรกรได้รับการส่งเสริมและ พัฒนาศักยภาพ	ตส.	0	74,224,300	74,224,300	100.00

เป้าหมายการให้บริการ กษ./ผลผลิต/โครงการ	หน่วย งาน	งบประมาณ		เพิ่ม - ลดจากปี 2558	
		ปี 2558	ปี 2559	จำนวน	%
- ผลผลิต : สหกรณ์/กลุ่มเกษตรกรได้รับการพัฒนาการดำเนินธุรกิจ	กสส.	209,233,100	160,716,100	-48,517,000	-23.19
- ผลผลิต : สหกรณ์และกลุ่มเกษตรกรได้รับการจดทะเบียนจัดตั้งและส่งเสริม	กสส.	2,589,005,100	2,595,705,500	6,700,400	0.26
- โครงการสนับสนุนวาระแห่งชาติด้านการสหกรณ์	กสส.	81,206,000	73,238,100	-7,967,900	-9.81
- โครงการตลาดเกษตรกร	กป.	0	10,114,700	10,114,700	100.00
- โครงการตลาดเกษตรกร	กสก.	0	13,489,000	13,489,000	100.00
- ผลผลิต : ส่งเสริมผลิตภัณฑ์หม่อนไหมของมูลนิธิส่งเสริมศิลปาชีพ	มม.	2,594,200	0	-2,594,200	-100.00
- โครงการส่งเสริมและอนุรักษ์ศิลปหัตถกรรมพื้นบ้านของไทย	ส.ป.ก.	252,535,100	228,063,700	-24,471,400	-9.69
<b>6 ภาคการเกษตรมีความเข้มแข็งสามารถผลิตสินค้าเกษตรและอาหารที่มีคุณภาพเพียงพอสำหรับผู้บริโภคภายในประเทศและการส่งออก</b>		<b>19,626,591,500</b>	<b>21,220,542,400</b>	<b>1,593,950,900</b>	<b>8.12</b>
- โครงการเมืองเกษตรสีเขียว	กป.	31,760,200	26,049,200	-5,711,000	-17.98
- โครงการเมืองเกษตรสีเขียว	ปศ.	32,089,000	0	-32,089,000	-100.00
- โครงการเมืองเกษตรสีเขียว	พด.	77,970,000	78,148,100	178,100	0.23
- โครงการเมืองเกษตรสีเขียว	กสก.	15,450,000	17,620,000	2,170,000	14.05
- โครงการเมืองเกษตรสีเขียว	มกอช.	12,777,100	12,477,100	-300,000	-2.35
- โครงการเมืองเกษตรสีเขียว	สศก.	10,776,800	4,741,600	-6,035,200	-56.00
- โครงการเมืองเกษตรสีเขียว	มม.	9,950,000	9,424,900	-525,100	-5.28
- โครงการเมืองเกษตรสีเขียว	อดก.	21,000,000	21,000,000	0	0.00
- โครงการพัฒนาเป็นศูนย์กลางการผลิตเมล็ดพันธุ์พืชรองรับประชาคมอาเซียน	ปศ.	0	5,073,000	5,073,000	100.00
- โครงการพัฒนาเป็นศูนย์กลางการผลิตเมล็ดพันธุ์พืชรองรับประชาคมอาเซียน	วก.	80,684,600	38,758,700	-41,925,900	-51.96
- โครงการพัฒนาเป็นศูนย์กลางการผลิตเมล็ดพันธุ์พืชรองรับประชาคมอาเซียน	กสก.	26,970,000	19,467,000	-7,503,000	-27.82
- โครงการส่งเสริมการใช้เครื่องจักรกล	กสก.	18,668,200	13,626,000	-5,042,200	-27.01
- โครงการหลวง	กข.	16,051,900	13,114,800	-2,937,100	-18.30
- โครงการพัฒนาพื้นที่โครงการหลวง	กป.	4,139,000	4,139,000	0	0.00
- โครงการพัฒนาพื้นที่โครงการหลวง	ปศ.	7,281,500	7,241,300	-40,200	-0.55
- โครงการพัฒนาพื้นที่โครงการหลวง	พด.	100,713,600	107,767,600	7,054,000	7.00
- โครงการพัฒนาพื้นที่โครงการหลวง	กสก.	3,159,400	3,300,000	140,600	4.45

เป้าหมายการให้บริการ กษ./ผลผลิต/โครงการ	หน่วย งาน	งบประมาณ		เพิ่ม - ลดจากปี 2558	
		ปี 2558	ปี 2559	จำนวน	%
- โครงการพัฒนาพื้นที่โครงการหลวง	กสส.	13,547,100	17,982,600	4,435,500	32.74
- ผลผลิต : การผลิตสินค้าข้าวได้รับการส่งเสริมและพัฒนา	กษ.	1,281,377,400	1,346,815,000	65,437,600	5.11
- ผลผลิต : เกษตรกรได้รับการส่งเสริมและพัฒนาศักยภาพ	กป.	564,091,900	600,914,800	36,822,900	6.53
- ผลผลิต: เกษตรกรได้รับการส่งเสริมและพัฒนาศักยภาพ	สป.กษ.	23,675,700	0	-23,675,700	-100.00
- ผลผลิต : เกษตรกรได้รับการส่งเสริมและพัฒนาศักยภาพ	ปศ.	211,560,400	228,713,400	17,153,000	8.11
- ผลผลิต : เกษตรกรได้รับการส่งเสริมและพัฒนาศักยภาพด้านการพัฒนาที่ดิน	พด.	464,388,300	455,926,000	-8,462,300	-1.82
- ผลผลิต : เกษตรกรได้รับการส่งเสริมและพัฒนาศักยภาพ	วก.	208,423,100	201,937,100	-6,486,000	-3.11
- ผลผลิต : เกษตรกรได้รับการส่งเสริมและพัฒนาศักยภาพ	กสก.	4,487,625,600	4,949,908,200	462,282,600	10.30
- ผลผลิต : การผลิตสินค้าหม่อนไหมได้รับการส่งเสริมและพัฒนา	มม.	444,511,400	552,407,400	107,896,000	24.27
- ผลผลิต : เกษตรกรได้รับการส่งเสริมพัฒนาศักยภาพ และสร้างมูลค่าที่ทำกิน	ส.ป.ก.	233,850,200	167,583,400	-66,266,800	-28.34
- ผลผลิต: อำนวยการและบริหารจัดการด้านการเกษตร	สป.กษ.	944,203,800	1,502,831,300	558,627,500	59.16
- ผลผลิต: การเกษตรด้านต่างประเทศได้รับการส่งเสริมและสนับสนุน	สป.กษ.	611,295,400	0	-611,295,400	-100.00
- ผลผลิต : การพัฒนาการผลิตปศุสัตว์	ปศ.	837,427,800	902,992,200	65,564,400	7.83
- ผลผลิต : การพัฒนาสุขภาพสัตว์	ปศ.	3,249,550,200	3,337,127,900	87,577,700	2.70
- ผลผลิต : ฐานข้อมูลทรัพยากรที่ดินได้รับการปรับปรุงและพัฒนา	พด.	387,489,600	345,944,300	-41,545,300	-10.72
- ผลผลิต : ทรัพยากรที่ดินและน้ำได้รับการพัฒนา	พด.	2,171,276,600	2,582,898,500	411,621,900	18.96
- ผลผลิต : พันธุ์พืชและปัจจัยการผลิต	วก.	446,020,400	430,633,300	-15,387,100	-3.45
- ผลผลิต : เกษตรกรได้รับการจัดที่ดินและคุ้มครองพื้นที่เกษตรกรรม	ส.ป.ก.	1,310,699,200	1,366,318,400	55,619,200	4.24
- ผลผลิต : ข้อมูลสารสนเทศด้านการเกษตร	สศก.	292,539,000	344,183,700	51,644,700	17.65
- ผลผลิต : ยุทธศาสตร์ แผนพัฒนาและมาตรการทางการเกษตร	สศก.	135,496,700	142,585,400	7,088,700	5.23

งบประมาณโดยสังเขปประจำปีงบประมาณ พ.ศ. 2559

เป้าหมายการให้บริการ กษ./ผลผลิต/โครงการ	หน่วย งาน	งบประมาณ		เพิ่ม - ลดจากปี 2558	
		ปี 2558	ปี 2559	จำนวน	%
- ผลผลิต : รายงานการติดตามและประเมินผล	สศก.	152,714,100	171,198,400	18,484,300	12.10
- โครงการปรับปรุงทะเบียนเกษตรกร	สศก.	0	16,160,000	16,160,000	100.00
- ผลผลิต : ประชากรพื้นที่สูงที่ได้รับการพัฒนาตามแนวทางโครงการหลวงและสามารถกำหนดทิศทางการพัฒนาตนเองเพื่อให้เกิดการพัฒนาอย่างยั่งยืน	สวพส.	454,602,700	474,890,300	20,287,600	4.46
- ผลผลิต : เกษตรกรและประชาชนได้รับการถ่ายทอดองค์ความรู้เพื่อการพัฒนายกระดับสามารถพัฒนาตนเอง ตามแนวทางเศรษฐกิจพอเพียงอย่างยั่งยืน	พกฉ.	213,455,800	217,476,700	4,020,900	1.88
- ผลผลิต: ส่งเสริมการปลูกยางพันธุ์ดีและไม้ยืนต้นที่มีความสำคัญทางเศรษฐกิจ	กยท.	241,390,000	651,945,200	410,555,200	170.08
- โครงการฝึกอบรมช่างกรีดยาง	กยท.	369,300	369,300	0	0.00
- ผลผลิต : การจัดการตลาดยางพาราแบบครบวงจร	กยท.	25,664,400	20,759,100	-4,905,300	-19.11
- โครงการสร้างมูลภัณฑ์กันชนรักษาเสถียรภาพราคายาง	กยท.	0	38,802,800	38,802,800	100.00
- โครงการพัฒนาตลาดและแปรรูปยางเพื่อเพิ่มมูลค่าตามนโยบายรัฐบาล	กยท.	28,000,000	15,675,000	-12,325,000	-44.02
- กองทุนปรับโครงสร้างการผลิตภาคเกษตรฯ	FTA	60,000,000	0	-60,000,000	-100.00
<b>7 ผู้ประกอบการได้รับความรู้ความเข้าใจแนวทางปฏิบัติการใช้แรงงานที่ดี (GLP)</b>		<b>11,581,800</b>	<b>32,327,300</b>	<b>20,745,500</b>	<b>179.12</b>
- โครงการส่งเสริมความรู้ตามแนวทางปฏิบัติการใช้แรงงานที่ดีและต่อต้านการค้ามนุษย์	กป.	11,581,800	32,327,300	20,745,500	179.12
<b>8 การวิจัยและพัฒนาได้รับการสนับสนุน</b>		<b>2,435,700,300</b>	<b>2,808,118,200</b>	<b>372,417,900</b>	<b>15.29</b>
- ผลผลิต : การวิจัยและพัฒนาข้าว	กษ.	247,647,600	303,005,100	55,357,500	22.35
- ผลผลิต : วิจัยและพัฒนาการประมง	กป.	35,251,800	41,091,200	5,839,400	16.56
- ผลผลิต : วิจัยและพัฒนาด้านปศุสัตว์	ปศ.	32,737,000	27,800,100	-4,936,900	-15.08
- ผลผลิต : ผลงานวิจัยด้านพืชและเทคโนโลยีการเกษตร	วก.	1,948,521,600	2,245,023,900	296,502,300	15.22
- ผลผลิต : การวิจัยและพัฒนาเทคโนโลยีด้านหม่อนไหม	มม.	42,478,800	51,840,300	9,361,500	22.04

เป้าหมายการให้บริการ กษ./ผลผลิต/โครงการ	หน่วย งาน	งบประมาณ		เพิ่ม - ลดจากปี 2558	
		ปี 2558	ปี 2559	จำนวน	%
- ผลผลิต : ผลผลิตการวิจัยและพัฒนา	สวพส.	82,700,000	91,760,000	9,060,000	10.96
- โครงการส่งเสริมการวิจัยและพัฒนา	ตส.	0	0	0	100.00
- โครงการวิจัยพัฒนาที่ดินและเทคโนโลยีชีวภาพเพื่อเพิ่มผลผลิต	พด.	46,363,500	47,597,600	1,234,100	2.66
<b>9 เกษตรกรได้รับการพัฒนาองค์ความรู้ในการประกอบอาชีพ</b>		<b>3,543,358,600</b>	<b>3,760,198,100</b>	<b>216,839,500</b>	<b>6.12</b>
- โครงการปรับโครงสร้างการผลิตสินค้าเกษตร	กข.	0	352,510,000	352,510,000	100.00
- โครงการปรับโครงสร้างการผลิตสินค้าเกษตร	กป.	0	77,862,000	77,862,000	100.00
- โครงการปรับโครงสร้างการผลิตสินค้าเกษตร	ปศ.	0	8,500,000	8,500,000	100.00
- โครงการปรับโครงสร้างการผลิตสินค้าเกษตร	กสก.	0	39,847,800	39,847,800	100.00
- โครงการบริหารจัดการเขตเกษตรเศรษฐกิจสำหรับสินค้าเกษตรที่สำคัญ	ปศ.	63,667,200	67,540,900	3,873,700	6.08
- โครงการบริหารจัดการเขตเกษตรเศรษฐกิจสำหรับสินค้าเกษตรที่สำคัญ	กสก.	44,160,000	33,404,500	-10,755,500	-24.36
- โครงการบริหารจัดการเขตเกษตรเศรษฐกิจสำหรับสินค้าเกษตรที่สำคัญ	กป.	47,512,800	37,512,800	-10,000,000	-21.05
- โครงการบริหารจัดการเขตเกษตรเศรษฐกิจสำหรับสินค้าเกษตรที่สำคัญ	พด.	57,063,600	55,227,600	-1,836,000	-3.22
- โครงการบริหารจัดการเขตเกษตรเศรษฐกิจสำหรับสินค้าเกษตรที่สำคัญ	วก.	29,498,100	17,840,600	-11,657,500	-39.52
- โครงการบริหารจัดการเขตเกษตรเศรษฐกิจสำหรับสินค้าเกษตรที่สำคัญ	มม.	2,000,000	0	-2,000,000	-100.00
- โครงการบริหารจัดการเขตเกษตรเศรษฐกิจสำหรับสินค้าเกษตรที่สำคัญ	สศก.	8,536,200	9,347,000	810,800	9.50
- โครงการพัฒนาเกษตรกรปราดเปรื่อง	สป.กษ.	108,060,100	0	-108,060,100	-100.00
- โครงการพัฒนาเกษตรกรปราดเปรื่อง	กข.	20,000,000	0	-20,000,000	-100.00
- โครงการพัฒนาเกษตรกรปราดเปรื่อง	ปศ.	35,881,800	15,870,000	-20,011,800	-55.77
- โครงการพัฒนาเกษตรกรปราดเปรื่อง	กสก.	11,200,000	18,369,600	7,169,600	64.01
- โครงการพัฒนาเกษตรกรปราดเปรื่อง	กป.	39,935,200	36,136,700	-3,798,500	-9.51



เป้าหมายการให้บริการ กษ./ผลผลิต/โครงการ	หน่วย งาน	งบประมาณ		เพิ่ม - ลดจากปี 2558	
		ปี 2558	ปี 2559	จำนวน	%
- โครงการพัฒนาเกษตรกรปราดเปรื่อง	กสส.	2,988,700	0	-2,988,700	-100.00
- โครงการพัฒนาเกษตรกรปราดเปรื่อง	มม.	14,240,500	8,207,800	-6,032,700	-42.36
- โครงการพัฒนาเกษตรกรปราดเปรื่อง	ส.ป.ก.	66,537,000	50,975,900	-15,561,100	-23.39
- โครงการพัฒนาเกษตรกรปราดเปรื่อง	มกอช.	3,600,000	3,000,000	-600,000	-16.67
- โครงการพัฒนาเกษตรกรปราดเปรื่อง	สศก.	6,896,500	6,896,500	0	0.00
- โครงการพัฒนาเกษตรกรปราดเปรื่อง	ตส.	30,735,800	0	-30,735,800	-100.00
- ผลผลิต : อำนวยการและบริหารจัดการ ด้านงานสภาเกษตรกรแห่งชาติ	สป.กษ.	0	396,265,700	396,265,700	100.00
- โครงการช่วยเหลือด้านหนี้สินสมาชิก สหกรณ์/กลุ่มเกษตรกรที่ได้รับผลกระทบ จากอุทกภัย	กสส.	203,907,000	0	-203,907,000	-100.00
- โครงการพักหนี้เกษตรกรรายย่อย	กสส.	89,792,000	245,646,600	155,854,600	173.57
- โครงการสนับสนุนสินเชื่อเกษตรกรชาวสวน ยางรายย่อยเพื่อประกอบอาชีพเสริม	สกย.	2,329,700	2,000,000	-329,700	-14.15
- ผลผลิต : การสนับสนุนการตลาดเพื่อ เกษตรกร	อตก.	979,648,900	924,916,900	-54,732,000	-5.59
- โครงการ : โครงการรับจำนำผลผลิต ทางการเกษตร	อตก.	1,301,861,500	1,099,510,600	-202,350,900	-15.54
- กองทุนฟื้นฟูและพัฒนาเกษตรกร	กฟก.	317,306,000	205,808,600	-111,497,400	-35.14
- กองทุนหมุนเวียนเพื่อการกู้ยืมแก่ เกษตรกรและผู้ยากจน	กองทุน หมุน เวียน	56,000,000	47,000,000	-9,000,000	-16.07
<b>10 วิสาหกิจชุมชนได้รับการพัฒนาสามารถ ประกอบธุรกิจได้</b>		<b>0</b>	<b>106,228,200</b>	<b>106,228,200</b>	<b>100.00</b>
- โครงการส่งเสริมและพัฒนาวิสาหกิจ ชุมชน	กสก.	0	106,228,200	106,228,200	100.00
<b>11 ระบบทะเบียนเกษตรกรได้รับการปรับปรุง และเชื่อมโยงแลกเปลี่ยนข้อมูลกับหน่วยที่ เกี่ยวข้อง</b>		<b>348,975,900</b>	<b>573,509,700</b>	<b>224,533,800</b>	<b>64.34</b>
- โครงการพัฒนาเทคโนโลยีสารสนเทศและ การสื่อสาร	ตส.	26,829,700	38,750,700	11,921,000	44.43
- โครงการพัฒนาเทคโนโลยีสารสนเทศและ การสื่อสาร	กป.	39,407,400	68,328,700	28,921,300	73.39
- โครงการพัฒนาเทคโนโลยีสารสนเทศและ การสื่อสาร	ปศ.	101,041,200	71,524,500	-29,516,700	-29.21

เป้าหมายการให้บริการ กษ./ผลผลิต/โครงการ	หน่วย งาน	งบประมาณ		เพิ่ม - ลดจากปี 2558	
		ปี 2558	ปี 2559	จำนวน	%
- โครงการพัฒนาเทคโนโลยีสารสนเทศและการสื่อสาร	พด.	35,945,900	31,294,200	-4,651,700	-12.94
- โครงการพัฒนาเทคโนโลยีสารสนเทศและการสื่อสาร	วก.	39,931,500	33,291,500	-6,640,000	-16.63
- โครงการพัฒนาเทคโนโลยีสารสนเทศและการสื่อสาร	กสก.	0	21,100,000	21,100,000	100.00
- โครงการพัฒนาเทคโนโลยีสารสนเทศและการสื่อสาร	มม.	16,006,200	12,523,300	-3,482,900	-21.76
- โครงการพัฒนาเทคโนโลยีสารสนเทศและการสื่อสาร	ส.ป.ก.	16,481,700	36,213,900	19,732,200	119.72
- โครงการพัฒนาเทคโนโลยีสารสนเทศและการสื่อสาร	มกอช.	19,850,400	20,726,100	875,700	4.41
- ผลผลิต: การพัฒนาเทคโนโลยีสารสนเทศและการสื่อสาร	สศก.	9,734,800	0	-9,734,800	-100.00
- ผลผลิต : การพัฒนาเทคโนโลยีสารสนเทศและการสื่อสาร	สป.กษ.	29,235,100	0	-29,235,100	-100.00
- โครงการพัฒนาระบบฐานข้อมูลสารสนเทศด้านข้าว	กข.	14,512,000	0	-14,512,000	-100.00
- โครงการปรับปรุงทะเบียนเกษตรกร	กป.	0	24,857,000	24,857,000	100.00
- โครงการปรับปรุงข้อมูลเกษตรกร	กสก.	0	214,899,800	214,899,800	100.00
<b>12 สหกรณ์ในพื้นที่เป้าหมายเกิดการเชื่อมโยงเครือข่ายการผลิตและการตลาด</b>		<b>17,158,000</b>	<b>205,216,800</b>	<b>188,058,800</b>	<b>1,096.04</b>
- โครงการเพิ่มศักยภาพด้านชายแดนเพื่อรองรับการเข้าสู่ประชาคมอาเซียน	กป.	0	17,718,400	17,718,400	100.00
- โครงการเพิ่มศักยภาพด้านสินค้าเกษตรชายแดนเพื่อรองรับการเข้าสู่ประชาคมอาเซียน	ปศ.	0	102,628,000	102,628,000	100.00
- โครงการเพิ่มศักยภาพด้านสินค้าเกษตรชายแดนเพื่อรองรับประชาคมอาเซียน	วก.	0	10,963,400	10,963,400	100.00
- โครงการเพิ่มศักยภาพด้านสินค้าเกษตรชายแดนเพื่อรองรับการเข้าสู่ประชาคมอาเซียน	มกอช.	17,158,000	9,675,000	-7,483,000	-43.61
- โครงการบริหารจัดการผลผลิตทางการเกษตรในเขตพัฒนาเศรษฐกิจพิเศษ	กสส.	0	64,232,000	64,232,000	100.00

เป้าหมายการให้บริการ กษ./ผลผลิต/โครงการ	หน่วย งาน	งบประมาณ		เพิ่ม - ลดจากปี 2558	
		ปี 2558	ปี 2559	จำนวน	%
<b>13 ระบบเชื่อมโยงข้อมูลทางอิเล็กทรอนิกส์ได้ รับการพัฒนาและเชื่อมโยงแลกเปลี่ยน ข้อมูลกับหน่วยงานที่เกี่ยวข้อง</b>		0	33,393,900	33,393,900	100.00
- โครงการพัฒนาระบบเชื่อมโยงข้อมูลทาง อิเล็กทรอนิกส์	ปศ.	0	33,393,900	33,393,900	100.00
<b>14 เกษตรกรในพื้นที่ได้รับการพัฒนาอาชีพ มี รายได้และคุณภาพชีวิตที่ดีขึ้น</b>		<b>410,718,100</b>	<b>369,431,400</b>	<b>-41,286,700</b>	<b>-10.05</b>
- โครงการส่งเสริมอาชีพด้านการเกษตรใน จังหวัดชายแดนภาคใต้	สป.กษ.	30,378,000	29,849,700	-528,300	-1.74
- โครงการส่งเสริมอาชีพด้านการเกษตรใน จังหวัดชายแดนภาคใต้	กษ.	17,915,000	17,915,000	0	0.00
- โครงการเสริมสร้างความเข้มแข็งแก่ สหกรณ์และกลุ่มเกษตรกรในจังหวัด ชายแดนภาคใต้	ตส.	14,444,000	15,717,100	1,273,100	8.81
- โครงการส่งเสริมอาชีพด้านการเกษตรใน จังหวัดชายแดนภาคใต้	กป	27,988,000	27,988,000	0	0.00
- โครงการส่งเสริมอาชีพด้านการเกษตรใน จังหวัดชายแดนภาคใต้	ปศ.	84,164,900	52,732,000	-31,432,900	-37.35
- โครงการส่งเสริมอาชีพด้านการเกษตรใน จังหวัดชายแดนภาคใต้	พต.	111,290,000	128,520,000	17,230,000	15.48
- โครงการส่งเสริมอาชีพด้านการเกษตรใน จังหวัดชายแดนภาคใต้	วก.	36,596,000	28,287,600	-8,308,400	-22.70
- โครงการส่งเสริมอาชีพด้านการเกษตรใน จังหวัดชายแดนภาคใต้	กสก.	39,884,100	37,987,000	-1,897,100	-4.76
- โครงการส่งเสริมอาชีพด้านการเกษตรใน จังหวัดชายแดนภาคใต้	กสส.	36,515,700	25,175,800	-11,339,900	-31.05
- โครงการส่งเสริมอาชีพการเกษตรใน จังหวัดชายแดนภาคใต้	มม.	1,500,000	5,259,200	3,759,200	250.61
- โครงการจัดตั้งตลาดน้ำยางสดระดับท้องถิ่น	กยท.	10,042,400	0	-10,042,400	-100.00
<b>15 พัฒนาและเพิ่มประสิทธิภาพการใช้พลังงาน ทดแทนให้มากขึ้น</b>		<b>0</b>	<b>83,356,500</b>	<b>83,356,500</b>	<b>100.00</b>
- โครงการพัฒนาต้นแบบการเลี้ยงโค กระบือ เพื่อผลิตก๊าซชีวภาพพลังงานทดแทน	ปศ.	0	8,231,000	8,231,000	100.00
- โครงการยุทธศาสตร์สินค้า (มันสำปะหลัง ปาล์มน้ำมัน อ้อย)	กสก.	0	55,625,500	55,625,500	100.00

เป้าหมายการให้บริการ กษ./ผลผลิต/โครงการ	หน่วย งาน	งบประมาณ		เพิ่ม - ลดจากปี 2558	
		ปี 2558	ปี 2559	จำนวน	%
- โครงการพัฒนาและเพิ่มประสิทธิภาพการใช้พลังงานอย่างยั่งยืน	กสส.	0	19,500,000	19,500,000	100.00
<b>16 ผู้ยากไร้ในพื้นที่ได้รับการส่งเสริมและพัฒนาอาชีพ</b>		<b>1,223,148,100</b>	<b>1,376,410,800</b>	<b>153,262,700</b>	<b>12.53</b>
- ผลผลิต : การจัดการให้เกิดผลผลิตสัตว์น้ำในแหล่งน้ำธรรมชาติ	กป.	1,223,148,100	1,273,153,500	50,005,400	4.09
- โครงการส่งเสริม และพัฒนาอาชีพเพื่อแก้ไขปัญหาที่ดินทำกินของเกษตรกร	กป.	0	9,270,000	9,270,000	100.00
- โครงการส่งเสริมและพัฒนาอาชีพเพื่อแก้ไขปัญหาที่ดินทำกินของเกษตรกร	ปศ.	0	8,559,700	8,559,700	100.00
- โครงการส่งเสริมและพัฒนาอาชีพเพื่อแก้ไขปัญหาที่ดินทำกินของเกษตรกร	กสก.	0	6,152,000	6,152,000	100.00
- โครงการส่งเสริมและพัฒนาอาชีพเพื่อแก้ไขปัญหาที่ดินทำกินของเกษตรกร	กสส.	0	28,424,000	28,424,000	100.00
- โครงการจัดที่ดินเพื่อแก้ไขปัญหาที่ดินทำกินของเกษตรกร	ส.ป.ก.	0	50,851,600	50,851,600	100.00
<b>17 เกษตรกรได้รับการส่งเสริมการทำเกษตรปลอดภัยในพื้นที่เกษตร</b>		<b>0</b>	<b>39,907,800</b>	<b>39,907,800</b>	<b>100.00</b>
- โครงการส่งเสริมพัฒนาระบบบำบัดน้ำเสียด้านการปศุสัตว์	ปศ.	0	24,712,800	24,712,800	100.00
- โครงการส่งเสริมการหยุดการเผาในพื้นที่การเกษตร	กสก.	0	15,195,000	15,195,000	100.00

หมายเหตุ: งบประมาณตามเป้าหมายการให้บริการกระทรวงรวมผลผลิต/โครงการที่หน่วยงานแสดงในเอกสารงบประมาณเท่านั้น

ภาคผนวก 9 งบประมาณทั้งประเทศ จำแนกตามรายการกระทรวง ปี 2558 - 2559

หน่วย : บาท

กระทรวง	งบประมาณ	งบประมาณปี 2559		เพิ่ม-ลด จากปี 2558	
	ปี 2558	วงเงิน	สัดส่วน*	จำนวน	%
1 งบกลาง	375,708.10	402,139.41	14.78	26,431.32	7.04
2 สำนักนายกรัฐมนตรี	33,417.57	36,761.81	1.35	3,344.24	10.01
3 กระทรวงกลาโหม	192,949.09	207,718.95	7.64	14,769.86	7.65
4 กระทรวงการคลัง	185,852.22	199,328.81	7.33	13,476.58	7.25
5 กระทรวงการต่างประเทศ	8,567.41	8,040.69	0.30	-526.71	-6.15
6 กระทรวงการท่องเที่ยวและกีฬา	7,931.83	7,622.43	0.28	-309.39	-3.90
7 กระทรวงการพัฒนาสังคมและความมั่นคงของมนุษย์	9,511.82	10,379.69	0.38	867.86	9.12
<b>8 กระทรวงเกษตรและสหกรณ์**</b>	<b>80,999.54</b>	<b>88,958.23</b>	<b>3.27</b>	<b>7,958.69</b>	<b>9.83</b>
9 กระทรวงคมนาคม	110,722.53	138,886.07	5.11	28,163.54	25.44
10 กระทรวงทรัพยากรธรรมชาติและสิ่งแวดล้อม	30,245.42	36,420.66	1.34	6,175.24	20.42
11 กระทรวงเทคโนโลยีสารสนเทศและการสื่อสาร	5,590.59	5,253.00	0.19	-337.58	-6.04
12 กระทรวงพลังงาน	1,976.10	2,045.39	0.08	69.29	3.51
13 กระทรวงพาณิชย์	7,247.15	7,403.74	0.27	156.58	2.16
14 กระทรวงมหาดไทย	340,171.63	343,707.27	12.64	3,535.65	1.04
15 กระทรวงยุติธรรม	22,021.50	23,665.28	0.87	1,643.78	7.46
16 กระทรวงแรงงาน	33,638.33	33,898.52	1.25	260.18	0.77
17 กระทรวงวัฒนธรรม	7,047.42	7,960.89	0.29	913.48	12.96
18 กระทรวงวิทยาศาสตร์และเทคโนโลยี	8,896.50	9,981.75	0.37	1,085.25	12.20
19 กระทรวงศึกษาธิการ	501,326.15	520,132.17	19.12	18,806.01	3.75
20 กระทรวงสาธารณสุข	109,658.26	125,145.98	4.60	15,487.73	14.12
21 กระทรวงอุตสาหกรรม	5,856.50	6,133.89	0.23	277.39	4.74
22 ส่วนราชการไม่สังกัดสำนักนายกรัฐมนตรี กระทรวง หรือ ทบวง	105,419.69	120,675.67	4.44	15,255.98	14.47
23 หน่วยงานของรัฐสภา	6,613.39	4,915.44	0.18	-1,697.96	-25.67
24 หน่วยงานของศาล	20,022.41	20,872.95	0.77	850.54	4.25
25 หน่วยงานอิสระของรัฐ	13,387.57	14,271.79	0.52	884.22	6.60
26 จังหวัดและกลุ่มจังหวัด	17,782.24	25,199.68	0.93	7,417.44	41.71
27 รัฐวิสาหกิจ	147,569.26	144,914.57	5.33	-2,654.69	-1.80
28 สภาอากาศไทย	5,981.35	5,554.09	0.20	-427.25	-7.14
29 กองทุนและเงินทุนหมุนเวียน	136,923.09	148,475.07	5.46	11,551.98	8.44
30 รายจ่ายเพื่อชดใช้เงินคงคลัง	41,965.34	13,536.10	0.50	-28,429.24	-67.74
<b>รวมทั้งประเทศ</b>	<b>2,575,000.00</b>	<b>2,720,000.00</b>	<b>100.00</b>	<b>145,000.00</b>	<b>5.63</b>

หมายเหตุ: \*สัดส่วนของงบประมาณที่แต่ละกระทรวงได้รับเทียบกับงบประมาณรวมทั้งประเทศ

\*\*กระทรวงเกษตรและสหกรณ์ หมายถึง ส่วนราชการ+องค์การมหาชน 17 หน่วยงาน (ไม่รวมรัฐวิสาหกิจและกองทุน) จัดอยู่ในลำดับที่ 11





# ส่วนที่ 2

แผนปฏิบัติการประจำปี 2559



## แผนปฏิบัติการประจำปี 2559 ของกระทรวงเกษตรและสหกรณ์

หน่วย : ล้านบาท ทศนิยม 4 ตำแหน่ง

นโยบาย/งาน/โครงการ/กิจกรรม/ วัตถุประสงค์/ มาตรการ	เป้าหมายงาน		งบประมาณปี 2559				หน่วยงาน	
	ปี 2559	หน่วยนับ	รวม	รายจ่ายประจำชิ้น	ค่าใช้จ่ายเพื่อดำเนินการ			
					รวม	งบดำเนินงาน		งบลงทุน
<b>รวมกระทรวงเกษตรและสหกรณ์</b>			90,270.25	20,576.17	69,694.08	24,495.03	45,199.05	
<b>1. แผนงานตามนโยบายและแนวทางการปฏิบัติงานของกระทรวงเกษตรและสหกรณ์</b>			1,733.18	2.56	1,730.62	1,227.07	503.55	
<b>1) โครงการปรับโครงสร้างการผลิตสินค้าเกษตร</b>			478.72	-	478.72	448.30	30.42	
<b>1.1) การปรับโครงสร้างการผลิตข้าว</b>			392.36	-	392.36	362.56	29.80	
- ปรับโครงสร้างการผลิตข้าว ประกอบด้วย	94,762	ราย	-	-	-	-	-	กช.
1) การปรับปรุงประสิทธิภาพการผลิตและคุณภาพผลผลิต โดย จัดเวทีแลกเปลี่ยนเรียนรู้การผลิตเมล็ดพันธุ์ตามกระบวนการเรียนรู้ การผลิตข้าวแปลงใหญ่เพื่อเพิ่มประสิทธิภาพและลดต้นทุนการผลิต รวมถึงพัฒนาระบบควบคุมภายใน เตรียมความพร้อมก่อนการตรวจรับรองเพื่อยกระดับคุณภาพการผลิต	41,600	ราย	281.82	-	281.82	256.02	25.80	กช.
2) การส่งเสริมการผลิตข้าวตลาดเฉพาะ (Niche Market) โดยการสนับสนุนปัจจัยการผลิต พร้อมเงินชดเชยสนับสนุนให้เกษตรกร ตรวจจับร่องคุณภาพแบบกลุ่มและแบบเดี่ยว และจัดนิทรรศการสินค้าข้าวตลาดเฉพาะ	6,500	ราย	70.69	-	70.69	66.69	4.00	กช.
รวมถึงการจัดทำสื่อและเอกสารเผยแพร่	4,000	ราย	-	-	-	-	-	กช.
3) การลดพื้นที่ปลูกข้าวปรัง	42,662	ราย	39.85	-	39.85	39.85	-	กสก.
4) ถ่ายทอดความรู้และกรรมกรรรมกลุ่มเพื่อการปรับเปลี่ยนเป็นเกษตรกรทางเลือก			8.50	-	8.50	8.50	-	
<b>1.2) การปรับโครงสร้างการผลิตปศุสัตว์</b>			8.50	-	8.50	8.50	-	
- กระบือ			8.50	-	8.50	8.50	-	
1) อนุรักษ์และพัฒนาการผลิตกระบือ โดยการสนับสนุนแหล่งเงินทุน ส่งเสริมอาหารสัตว์คุณภาพสัตว์ ติดตาม ตรวจสอบ ควบคุมการเคลื่อนย้ายกระบือ เพื่ออนุรักษ์พันธุ์กระบือและพัฒนาการเลี้ยงกระบือในประเทศไทย จำนวน 500 กลุ่มๆ ละ 10 ราย	5,000	ราย	8.50	-	8.50	8.50	-	ปศ.
<b>1.3) การปรับโครงสร้างการผลิตสินค้าประมง</b>			77.86	-	77.86	77.24	0.62	
- ปรับโครงสร้างสินค้าประมงเพื่อพัฒนาการผลิต (ปลาอินทรี หอยแครง กุ้งทะเล ปลาสร้อย ปลาช่อน ปลาน้ำจืด) โดยการ	5	ชนิด	77.86	-	77.86	77.24	0.62	กป.

นโยบาย/งาน/โครงการ/กิจกรรม/ วิธีการดำเนินงาน	เป้าหมายงาน		งบประมาณปี 2559				หน่วยงาน
	ปี 2559	หน่วยนับ	รวม	รายจ่ายประจำชิ้นค่า	ค่าใช้จ่ายเพื่อดำเนินการ		
					รวม	งบดำเนินงาน	
- กุ้ง	5,310	ตัวอย่าง	-	-	-	-	กป.
1) ลดความเสี่ยงจากโรคระบาดโดยการตรวจคัดกรองโรคกุ้ง ลดต้นทุนการผลิต และสร้างมูลค่าเพิ่มให้สินค้ากุ้ง							
- หอยแครง	2,000	ไร่	-	-	-	-	กป.
1) พัฒนาและปรับปรุงแหล่งผลิตหอยแครงตามแผนการปรับโครงสร้างและพัฒนาการผลิตปลาชนิด							
- ปลาชนิด	900	ฟาร์ม	-	-	-	-	กป.
1) ยกระดับมาตรฐานฟาร์มเพาะเลี้ยงปลาชนิดเพื่อการส่งออก							
- อื่น ๆ (ปลาสวยงาม สัตว์น้ำอินทรีย์)	2	ชนิด	-	-	-	-	กป.
1) เพิ่มศักยภาพปลาสวยงามและพรรณไม้น้ำเพื่อการแข่งขันในตลาดต่างประเทศ							
2) ส่งเสริมให้เป็นฟาร์มผลิตการเพาะเลี้ยงสัตว์น้ำอินทรีย์	20	แห่ง	-	-	-	-	กป.
3) พัฒนาฟาร์มเพาะเลี้ยงสัตว์น้ำเข้าสู่มาตรฐานอินทรีย์ 72 ครั้ง	9	ฟาร์ม	-	-	-	-	กป.
2) โครงการปรับปรุงข้อมูลทะเบียนเกษตรกร	1	ระบบ	255.92	-	78.28	177.63	กป.
- พัฒนาระบบภูมิสารสนเทศเพื่อการจัดการระบบฐานข้อมูล โดยดำเนินการจัดเก็บพื้นที่ของเกษตรกรและนำข้อมูลเข้าสู่ระบบอินเตอร์เน็ต			24.86	-	-	24.86	
- สร้างศูนย์ข้อมูลเกษตรกรกลาง โดยเชื่อมโยงบูรณาการข้อมูลกับหน่วยงานในสังกัดกระทรวงเกษตรและสหกรณ์ และเชื่อมโยงข้อมูลกับหน่วยงานภาคี	7.20	ล้าน	214.90	-	78.28	136.62	กสค.
- การปรับปรุงระบบข้อมูลทะเบียนเกษตรกร	1	ระบบ	16.16	-	-	16.16	สศค.
3) โครงการปรับโครงสร้างการผลิตเพื่อเพิ่มประสิทธิภาพการผลิตและการตลาดปาล์มน้ำมันแบบครบวงจร	10.00	นิคมสหกรณ์	19.50	-	19.50	-	กสส.
- เพิ่มประสิทธิภาพการพัฒนาพืชพลังงาน (ปาล์มน้ำมัน) ของสหกรณ์และกลุ่มเกษตรกร			19.50	-	19.50	-	
4) โครงการจัดตั้งศูนย์ผลิตเมล็ดพันธุ์ข้าว	5	ศูนย์	109.25	-	2.00	107.25	กช.
- การขยายศักยภาพการผลิตเมล็ดพันธุ์ข้าว โดยสร้างศูนย์ผลิตเมล็ดพันธุ์ข้าวเพื่อเป็นการเพิ่มศักยภาพในการผลิตเมล็ดพันธุ์ข้าวสำหรับตอบสนองความต้องการใช้เมล็ดพันธุ์ในพื้นที่เป็นแหล่งเพาะปลูกข้าวได้อย่างสม่ำเสมอและเพียงพอ			109.25	-	2.00	107.25	

นโยบาย/งาน/โครงการ/กิจกรรม/ วิธีการดำเนินงาน	เป้าหมายงาน		งบประมาณปี 2559				หน่วยงาน	
	ปี 2559	หน่วยนับ	รวม	รายจ่าย ประจำชิ้นค่า	ค่าใช้จ่ายเพื่อดำเนินการ			
					รวม	งบดำเนินงาน		งบลงทุน
5) การแก้ไขปัญหาประมง			220.45	2.56	217.89	149.44	68.45	
5.1) การดำเนินการเพื่อรองรับกฎระเบียบของประเทศไทยตามมติคณะรัฐมนตรีแห่งสหภาพยุโรป (UU)			138.12	2.56	135.56	70.30	65.26	
- ดำเนินการเพื่อรองรับกฎระเบียบของประเทศไทยตามมติคณะรัฐมนตรีแห่งสหภาพยุโรป โดยกำหนดให้สินค้าประมงที่ส่งออกต้องมีใบรับรองการจับสัตว์น้ำ เพื่อยืนยันว่าสินค้าดังกล่าวไม่ได้มาจากการทำประมงที่ผิดกฎหมาย จำแนกเป็น	12,000	ฉบับ	138.12	2.56	135.56	70.30	65.26	กป.
1) ตรวจสอบใบรับรองสัตว์น้ำขึ้นทำและการออกไปรับรองการจับสัตว์น้ำให้เรือประมงไทย	12,000	ฉบับ	-	-	-	-	-	กป.
2) โครงการสนับสนุนและส่งเสริมการค้าใบรับรองการประมงเรือของประเทศคู่ค้า	6	โครงการ	-	-	-	-	-	กป.
3) ปรับปรุงสุขอนามัยเรือประมงและท่าเทียบเรือ	1,100	ลำ	-	-	-	-	-	กป.
5.2) การจัดการปัญหาแรงงานต่างด้าวและการค้ามนุษย์			32.33	-	32.33	29.14	3.19	
- ส่งเสริมความรู้ตามแนวทางปฏิบัติการใช้แรงงานที่ดีและต่อต้านการค้ามนุษย์ โดยดำเนินการ	60	ครั้ง	32.33	-	32.33	29.14	3.19	กป.
1) ส่งเสริมความรู้ตามแนวทางปฏิบัติการใช้แรงงานที่ดีและต่อต้านการค้ามนุษย์แก่เกษตรกรผู้ประกอบการ และเจ้าหน้าที่กรมประมง	660	ราย	-	-	-	-	-	กป.
2) บูรณาการตรวจร่วมเรือประมงและแรงงานในภาคประมง	60	ครั้ง	-	-	-	-	-	กป.
4) ส่งเสริมภาพลักษณ์ด้านการค้าประมงในต่างประเทศ		ราย	-	-	-	-	-	กป.
2		ครั้ง	-	-	-	-	-	กป.
5.3) การแก้ไขปัญหาการเกิดโรคระบาดในกุ้ง			50.00	-	50.00	50.00	-	
- แก้ไขปัญหาการเกิดโรคระบาดในกุ้ง โดยการ	90,600	ตัวอย่าง	50.00	-	50.00	50.00	-	กป.
1) ตรวจสอบคัดกรองโรคในโรงเพาะฟักและฟาร์มเลี้ยงกุ้งทะเล	90,600	ตัวอย่าง	-	-	-	-	-	กป.
2) ผลิตหัวเชื้อจุลินทรีย์ (pm.1) เพื่อใช้ควบคุมเชื้อแบคทีเรียกลุ่มไวรัสที่ก่อโรค	300,000	ซอง/ขวด	-	-	-	-	-	กป.
6) การบูรณาการเขตพัฒนาเศรษฐกิจพิเศษ			205.22	-	205.22	85.42	119.79	
6.1) โครงการบริหารจัดการผลผลิตทางการเกษตรในเขตพัฒนาเศรษฐกิจพิเศษ			64.23	-	64.23	64.23	-	
- โครงการบริหารจัดการผลผลิตทางการเกษตรในเขตพัฒนาเศรษฐกิจพิเศษ ดำเนินการใน	5	แห่ง	64.23	-	64.23	64.23	-	กสส.
สหกรณ์พื้นที่ จ.ตาก เชียงราย มุกดาหาร หนองคาย และ สระแก้ว โดย			-	-	-	-	-	กสส.
1) คัดเลือกสหกรณ์ที่มีศักยภาพ มีความพร้อมเป็นแกนกลางบริหารจัดการธุรกิจสินค้าเกษตร			-	-	-	-	-	กสส.
และสนับสนุนเงินอุดหนุนจายขาดเพื่อก่อสร้างปัจจัยพื้นฐานด้านการตลาด เช่น เครื่องอบลด			-	-	-	-	-	กสส.
ความชื้น ไซโล ห้องปฏิบัติการ และคลังสินค้า			-	-	-	-	-	กสส.
2) พัฒนาศักยภาพผู้นำสหกรณ์ โดยการจัดอบรมให้ความรู้แก่บุคลากรของสหกรณ์ จัดประชุม			-	-	-	-	-	กสส.
เชิงปฏิบัติการในจังหวัดเป้าหมาย			-	-	-	-	-	กสส.





นโยบาย/งาน/โครงการ/กิจกรรม/ วิธีการดำเนินงาน	เป้าหมายงาน		งบประมาณปี 2559				หน่วยงาน
	ปี 2559	หน่วยนับ	รวม	รายจ่ายประจำชิ้น	ค่าใช้จ่ายเพื่อดำเนินการ		
					รวม	งบดำเนินงาน	
<ul style="list-style-type: none"> <li>- ส่งเสริมตลาดเกษตรกร โดย               <ul style="list-style-type: none"> <li>1) ส่งเสริมตลาดเกษตรกรโดยดำเนินการพัฒนาเกษตรกรที่มีความสามารถด้านการผลิตและจัดการสินค้า</li> <li>2) พัฒนาแหล่งจำหน่ายและพัฒนาคุณภาพการผลิต</li> <li>3) เชื่อมโยงเครือข่ายการตลาดสู่ไม้เตรียมเทรด พื้นที่ดำเนินการ 77 จังหวัด</li> </ul> </li> <li>- โครงการตลาดเกษตรกรของสหกรณ์/กลุ่มเกษตรกร (Co-op Market) สนับสนุนให้สหกรณ์จัดตั้งตลาดเกษตรกรในการแก้ไขปัญหาด้านการตลาด รวมทั้งการจัดการด้านอื่นๆ ร่วมกับเกษตรกรที่เป็นสมาชิกของสหกรณ์ สหกรณ์/กลุ่มเกษตรกร</li> </ul>	77	แห่ง	13.49	-	13.49	-	กสค. กสค.
<p><b>7.2) การจัดตลาดสินค้าเกษตรในระดับพื้นที่ของกระทรวงเกษตรและสหกรณ์</b></p> <ul style="list-style-type: none"> <li>- ค่าใช้จ่ายในการจัดตลาดสินค้าเกษตรฯ</li> <li>- ค่าใช้จ่ายในการดำเนินงานศูนย์บริการด้าน การตลาดกล้วยไม้</li> <li>- ค่าใช้จ่ายทางการตลาดตามยุทธศาสตร์ผลไม้</li> </ul>	25	แห่ง	4.31	-	4.31	-	กสค. กสค.
<p><b>7.3) ปรับปรุงพื้นที่ตลาดอ.ต.ก.ย่านพหลโยธิน(ส่วนต่อขยายอาคารตลาดกล้วยไม้)</b></p>	4	แห่ง	5.36	-	5.36	-	กสค.
<p><b>8) สนับสนุนสหกรณ์เป็นผู้ค้าขายสินค้าเกษตรรายใหญ่</b></p> <ul style="list-style-type: none"> <li>- ส่งเสริมและสนับสนุนการค้าเงินงานและการเชื่อมโยงเครือข่ายศูนย์กระจายสินค้าสหกรณ์ระดับจังหวัดและศูนย์กระจายสินค้าสหกรณ์ระดับภาค สนับสนุนเงินทุนเพื่อจัดหาเครื่องมืออุปกรณ์การตลาด จัดจ้างที่ปรึกษาประเมินความรู้ในการดำเนินงานสนับสนุนระบบปฏิบัติการ สารสนเทศการค้าเงินงาน</li> </ul>	-	-	5.36	-	5.36	-	กสค.
<p><b>9) การผลิตปุ๋ยอินทรีย์</b></p> <ul style="list-style-type: none"> <li>- ผลิตผลิตภัณฑ์อินทรีย์ พต.</li> <li>- สนับสนุนการใช้พืชปุ๋ยสดปรับปรุงบำรุงดิน</li> <li>- ปุ๋ยหมักสูตรพระราชทานสมเด็จพระเทพรัตนราชสุดาฯ สยามบรมราชกุมารี</li> <li>- ขับเคลื่อนโรงปุ๋ยอินทรีย์ให้ผลิตได้อย่างต่อเนื่อง และผ่านเกณฑ์มาตรฐาน</li> <li>- ปุ๋ยเพื่อลดต้นทุนการผลิตการเกษตร โดยขับเคลื่อนและพัฒนากิจการดำเนินงานศูนย์จัดการดินปุ๋ยชุมชน (ศดปช.) จำนวน 882 ศูนย์เพื่อให้เกิดการถ่ายทอดเทคโนโลยีเพื่อลดต้นทุนและส่งเสริมการผลิตและใช้ปุ๋ยอินทรีย์</li> </ul>	4,857 4,110 1,000 500 17,640	ล้านต่อ ตัน ตัน โรง ราย	357.52 97.13 138.11 8.00 15.00 99.28	- - - - -	357.52 97.13 138.11 8.00 15.00 99.28	- - - - -	พต. พต. พต. พต. กสค.

	เป้าหมายงาน		งบประมาณปี 2559					หน่วยงาน
	ปี 2559	หน่วยนับ	รวม	รายจ่าย ประจำขั้นต่ำ	ค่าใช้จ่ายเพื่อดำเนินการ			
					รวม	งบดำเนินงาน	งบลงทุน	
<b>นโยบาย/งาน/โครงการ/กิจกรรม/ วิธีการดำเนินงาน</b>								
<b>10) ศูนย์เรียนรู้เพิ่มประสิทธิภาพการผลิตสินค้าเกษตร 882 ศูนย์</b>			<b>33.34</b>	-	<b>33.34</b>	<b>33.34</b>	-	
- ศูนย์เรียนรู้การเพิ่มประสิทธิภาพการผลิตสินค้าเกษตร โดยการพัฒนาศูนย์เรียนรู้การเพิ่มประสิทธิภาพการผลิตสินค้าเกษตรในพื้นที่ทุกอำเภอ เพื่อให้ให้เกิดการลดต้นทุน/พัฒนาคุณภาพสินค้าเพื่อให้ตอบสนองความต้องการและแก้ไขปัญหาในพื้นที่ที่เกิดแหล่งองค์ความรู้/จุดเรียนรู้ เพื่อเป็นต้นแบบ/แกนนำ รวมทั้งคุณภาพชีวิตเกษตรกรดีขึ้น	882	จุด	33.34	-	33.34	33.34	-	กสท.
<b>2. งานบูรณาการตามมตินโยบายสำคัญ</b>			<b>54,858.08</b>	<b>7,209.15</b>	<b>47,648.93</b>	<b>6,226.98</b>	<b>41,421.95</b>	
<b>1) การเตรียมความพร้อมประเทศไทยในการเข้าสู่ประชาคมอาเซียน</b>			<b>173.85</b>	-	<b>173.85</b>	<b>157.26</b>	<b>16.60</b>	
<b>1.1) โครงการพัฒนาศักยภาพภาคเกษตรเพื่อเข้าสู่ประชาคมอาเซียน</b>			<b>166.41</b>	-	<b>166.41</b>	<b>149.81</b>	<b>16.60</b>	
(1) เสริมสร้างความรู้เพื่อรองรับการเป็นประชาคมอาเซียน			<b>90.18</b>	-	<b>90.18</b>	<b>73.59</b>	<b>16.60</b>	
- ดำเนินการตามพันธกรณี/ความร่วมมืออื่น ๆ พร้อมทั้งเตรียมการรองรับภายในประเทศเพื่อเข้าสู่การเป็นประชาคมอาเซียนในด้านกรประชุม โดยการ	-	-	<b>49.69</b>	-	<b>49.69</b>	<b>33.09</b>	<b>16.60</b>	กป.
1) ส่งเสริมความรู้สำหรับผู้ประกอบการประมง เกษตรกรในการเข้าสู่ประชาคมเศรษฐกิจอาเซียน	1,500	ราย	-	-	-	-	-	กป.
2) จัดงาน ASEAN Fisheries and Aquaculture Conference and Exposition 2015	1	โครงการ	-	-	-	-	-	กป.
- การเสริมสร้างศักยภาพเพื่อการพัฒนาที่ทันสมัยสู่ประชาคมเศรษฐกิจอาเซียน	2,140	ไร่	-	-	-	-	-	พต.
- ส่งเสริมการรับรู้สู่ประชาคมอาเซียน	380	ราย	6.87	-	6.87	6.87	-	มม.
- ส่งเสริมการตลาดท่อมไม่หมสู่ประชาคมเศรษฐกิจอาเซียน	30	ราย	0.97	-	0.97	0.97	-	มม.
- พัฒนาศักยภาพเข้าสู่ประชาคมอาเซียน	4,620	ราย	25.50	-	25.50	25.50	-	กสท.
- การพัฒนาศักยภาพภาคเกษตรเพื่อเข้าสู่ประชาคมเศรษฐกิจอาเซียน	1	เรื่อง	7.15	-	7.15	7.15	-	สศท.
<b>(2) การพัฒนาฐานการผลิตสินค้า</b>			<b>76.22</b>	-	<b>76.22</b>	<b>76.22</b>	-	
- พัฒนาห้องปฏิบัติการตรวจสอบสินค้าปศุสัตว์นำเข้า-ส่งออก ประเทศไทย	30,000	ตัวอย่าง	66.32	-	66.32	66.32	-	ปศ.
- การพัฒนาฐานการผลิตสินค้าเกษตร	-	-	-	-	-	-	-	มกทช.
1) จัดทำความร่วมมือด้านมาตรฐานและการรับรองระบบงานระหว่างประเทศ	1	ครั้ง	1.00	-	1.00	1.00	-	มกทช.
2) ศึกษาและพัฒนามาตรฐานสินค้าเกษตรรองรับอาเซียน	1	เรื่อง	0.98	-	0.98	0.98	-	มกทช.
3) เตรียมความพร้อมให้กับผู้มีส่วนได้ส่วนเสียในการจัดทำมาตรฐานบังคับ	10	ครั้ง	5.00	-	5.00	5.00	-	มกทช.
4) ประชุมเจรจาเกี่ยวกับประเทศไทยในกลุ่มอาเซียน	12	ครั้ง	2.00	-	2.00	2.00	-	มกทช.

นโยบาย/งาน/โครงการ/กิจกรรม/ วิธีการดำเนินงาน	เป้าหมายงาน		งบประมาณปี 2559				หน่วยงาน
	ปี 2559	หน่วยนับ	รวม	รายจ่าย ประจำปี	ค่าใช้จ่ายเพื่อดำเนินการ		
					รวม	งบดำเนินงาน	
- การปกป้องและสร้างความเชื่อมั่นด้านมาตรฐาน ความปลอดภัยในสินค้าเกษตรและอาหารของไทย โดยร่วมจัดงานในภูมิภาคอาเซียนเพื่อสร้างความรู้ความเข้าใจด้านมาตรฐานและการรับรองของไทย	2	ครั้ง	0.93	-	0.93	-	มกช.
<b>1.2) โครงการพัฒนาระบบเชื่อมโยงข้อมูลทางอิเล็กทรอนิกส์</b>							
- พัฒนาและเพิ่มประสิทธิภาพระบบเชื่อมโยงคชชกลางและระบบสนับสนุนใบอนุญาตและใบรับรองผ่านอินเตอร์เน็ต (Fisheries Single Window) โดยการออกใบอนุญาต/ใบรับรองเพื่อการนำเข้าส่งออกสัตว์น้ำ	192,000	ฉบับ	7.45	-	7.45	-	กป.
<b>2) การส่งเสริมวิสาหกิจขนาดกลางและขนาดย่อม</b>							
<b>2.1) โครงการส่งเสริมและพัฒนาวิสาหกิจชุมชน</b>							
- ส่งเสริมและพัฒนาวิสาหกิจชุมชน โดยสนับสนุนกลไกการดำเนินงาน ส่งเสริมวิสาหกิจชุมชนตาม พ.ร.บ.ส่งเสริมวิสาหกิจชุมชน พ.ศ. 2548	17,640	ราย	93.24	-	93.24	-	กสค.
- ส่งเสริมและพัฒนาวิสาหกิจชุมชนสู่การแข่งขัน โดย การพัฒนาวิสาหกิจชุมชนขึ้นพื้นฐาน การส่งเสริมเครือข่ายวิสาหกิจชุมชน และพัฒนาต่อยอดวิสาหกิจชุมชนที่ผ่านการคัดเลือกวิสาหกิจชุมชนดีเด่น	154	แห่ง	12.99	-	12.99	-	กสค.
หมายเหตุ : กิจกรรมตามมิติบูรณาการคือ ส่งเสริมและพัฒนาวิสาหกิจชุมชนสู่การแข่งขัน วงเงิน 12.99 ล้านบาท							
<b>3) การพัฒนาระบบบริหารจัดการขนส่งสินค้าและบริการของประเทศ</b>							
- พัฒนาระบบเชื่อมโยงทางอิเล็กทรอนิกส์ ใบอนุญาตนำเข้า - ส่งออก ควบคุมการเคลื่อนย้ายสัตว์ ชกสัตว์ และวัตถุอันตราย	2	ระบบ	33.39	-	33.39	-	ปศ.
<b>4) การขับเคลื่อนการแก้ไขปัญหาจังหวัดชายแดนภาคใต้</b>							
<b>4.1) โครงการส่งเสริมอาชีพด้านการเกษตรในจังหวัดชายแดนใต้</b>							
<b>(1) การพัฒนาอาชีพด้านการเกษตร</b>							
- การพัฒนาการเกษตรในพื้นที่ชายแดนภาคใต้ โดย	3,500	ราย	29.85	-	29.85	-	สป.กษ.
1) สร้างเครือข่ายอาสาสมัครเกษตรและสหกรณ์ระดับตำบล	-	-	-	-	-	-	สป.กษ.
2) พัฒนาคุณภาพชีวิตตามแผนชุมชน / หมู่บ้านเกษตรกรต้นแบบ	-	-	-	-	-	-	สป.กษ.
3) ขับเคลื่อนแผนการตามนโยบายการบริหารและพัฒนาจังหวัดชายแดนภาคใต้	-	-	-	-	-	-	สป.กษ.
- ส่งเสริมด้านการเกษตรจังหวัดชายแดนภาคใต้ โดย	5,100	ราย	17.92	-	17.92	-	กช.
1) ส่งเสริมการปลูกข้าวในพื้นที่นาร้าง	15,000	ไร่	-	-	-	-	กช.

นโยบาย/งาน/โครงการ/กิจกรรม/ วิธีการดำเนินงาน	เป้าหมายงาน		งบประมาณปี 2559				หน่วยงาน
	ปี 2559	หน่วยนับ	รวม	รายจ่ายประจำชิ้นต่ำ	ค่าใช้จ่ายเพื่อดำเนินการ		
					รวม	งบดำเนินงาน	
<p>2) ส่งเสริมการผลิตข้าวปลอดสารพิษ เพื่อใช้ในการบริโภคและสร้างรายได้</p> <p>3) จัดตั้งหมู่บ้านต้นแบบการผลิตข้าวพันธุ์พื้นเมือง เพื่อเป็นการอนุรักษ์และส่งเสริมให้เกษตรกรปลูกและรักษาพันธุ์ข้าวพื้นเมืองให้คงอยู่กับท้องถิ่น</p> <p>- ฝึกอบรมด้านการเงินการบัญชีแก่เกษตรกรและกลุ่มเกษตรกร</p> <p>- ส่งเสริมอาชีพทำนบประมงนึ่งโดยการ</p> <p>1) อบรมให้ความรู้เกี่ยวกับกาเพาะเลี้ยงสัตว์น้ำ</p> <p>2) จัดทำแหล่งอาศัยสัตว์ทะเล</p> <p>- ถ่ายทอดความรู้ด้านปศุสัตว์ให้แก่เกษตรกรตามผลประชุม พัฒนาแม่โคเนื้อพื้นฐานด้วยการผสมเทียม พัฒนาฟาร์มเกษตรกรให้เป็นฟาร์มสัตว์เพื่อเป็นแบบอย่าง</p> <p>- ให้บริการวิชาการด้านการผลิตพืช โดย</p> <p>1) แปลงต้นแบบ/เรียนรู้ศูนย์วิจัย</p> <p>2) แปลงทดลอง/แปลงต้นแบบในพื้นที่เกษตรกร</p> <p>3) อบรมถ่ายทอดเทคโนโลยี</p> <p>- ส่งเสริมและพัฒนาการผลิตสินค้าประจําถิ่นแก่เกษตรกร เสริมสร้างความเข้มแข็งและสร้างความเชื่อมโยงในระดับพื้นที่</p> <p>- อบรมอาชีพและสนับสนุนเครื่องมืออุปกรณ์การผลิตการตลาด ให้ความรู้ด้านสหกรณ์ และส่งเสริมการตั้งหมู่บ้านความมั่นคง 162 หมู่บ้าน</p> <p>- ฝึกอบรมสัมมนา และสนับสนุนปัจจัยการผลิตเพื่อส่งเสริมอาชีพด้านหม่อนไหม และสร้างความเข้มแข็งแก่เกษตรกร</p> <p>- โครงการจัดตั้งตลาดน้ำยางสดระดับท้องถิ่น เพื่อช่วยเหลือเกษตรกรชาวสวนยางใน 5 จังหวัดชายแดนภาคใต้ ด้วยการทำตลาดเทคโนโลยีติดตามให้คำแนะนำและสนับสนุนปัจจัยการผลิต</p>	<p>-</p> <p>-</p> <p>944</p> <p>-</p> <p>3,000</p> <p>3</p> <p>8,150</p> <p>-</p> <p>80</p> <p>1,002</p> <p>12,800</p> <p>7,600</p> <p>1,482</p> <p>100</p> <p>-</p> <p>10,000</p> <p>20,000</p>	<p>-</p> <p>-</p> <p>ราย</p> <p>-</p> <p>ราย</p> <p>แห่ง</p> <p>ครัวเรือน</p> <p>-</p> <p>-</p> <p>แปลง</p> <p>แปลง</p> <p>ราย</p> <p>ราย</p> <p>ราย</p> <p>ราย</p> <p>ราย</p> <p>ราย</p> <p>ราย</p> <p>ไร่</p> <p>ไร่</p>	<p>-</p> <p>-</p> <p>15.72</p> <p>-</p> <p>17.56</p> <p>10.43</p> <p>52.73</p> <p>28.29</p> <p>-</p> <p>-</p> <p>-</p> <p>37.99</p> <p>25.18</p> <p>5.26</p> <p>-</p> <p>128.52</p> <p>102.00</p> <p>26.52</p> <p>50,546.84</p> <p>40,630.58</p> <p>12,016.30</p>	<p>-</p> <p>-</p> <p>14.08</p> <p>-</p> <p>17.56</p> <p>10.43</p> <p>52.05</p> <p>28.29</p> <p>-</p> <p>-</p> <p>-</p> <p>-</p> <p>25.18</p> <p>1.57</p> <p>-</p> <p>128.52</p> <p>-</p> <p>26.52</p> <p>43,880.73</p> <p>40,480.32</p> <p>12,016.30</p>	<p>-</p> <p>-</p> <p>1.64</p> <p>-</p> <p>-</p> <p>-</p> <p>-</p> <p>-</p> <p>10.46</p> <p>-</p> <p>3.68</p> <p>-</p> <p>128.52</p> <p>102.00</p> <p>26.52</p> <p>40,644.28</p> <p>39,658.17</p> <p>12,016.30</p>	<p>กข.</p> <p>กข.</p> <p>ตส.</p> <p>กป.</p> <p>กป.</p> <p>กป.</p> <p>ปศ.</p> <p>วก.</p> <p>วก.</p> <p>วก.</p> <p>วก.</p> <p>กสค.</p> <p>กส.</p> <p>มม.</p> <p>สภย.</p> <p></p> <p></p> <p>ชป.</p>	
5) แผนงานบริหารจัดการทรัพยากรน้ำ			6,666.12	3,236.45	40,644.28		
5.1) มิติบูรณาการบริหารจัดการทรัพยากรน้ำ			150.26	822.15	39,658.17		
(1) การจัดการน้ำชลประทาน	24.78	ล้านไร่	12,016.30	-	12,016.30	ชป.	



นโยบาย/งาน/โครงการ/กิจกรรม/ วิธีการดำเนินงาน	เป้าหมายงาน		งบประมาณปี 2559				หน่วยงาน
	ปี 2559	หน่วยนับ	รวม	รายจ่ายประจำชิ้นค่า	ค่าใช้จ่ายเพื่อดำเนินการ		
					งบดำเนินงาน	งบลงทุน	
- การบริหารการส่งน้ำ ระบายน้ำและบำรุงรักษาระบบชลประทาน	24.78	ล้านไร่	6,199.43	-	6,199.43	ชป.	
- การปรับปรุงระบบชลประทาน	-	-	5,816.87	-	5,816.87	ชป.	
<b>(2) การสนับสนุนโครงการอันเนื่องมาจากการพระราชดำริ</b>	<b>87</b>	<b>แห่ง</b>	<b>1,228.77</b>	-	<b>1,228.77</b>	<b>ชป.</b>	
- การสนับสนุนแหล่งน้ำ	-	-	1,078.77	-	1,078.77	ชป.	
- การสนับสนุนการพัฒนา	-	-	150.00	-	150.00	ชป.	
<b>(3) การจัดหาแหล่งน้ำและเพิ่มพื้นที่ชลประทาน</b>	<b>309,475</b>	<b>ไร่</b>	<b>12,332.38</b>	-	<b>12,332.38</b>	<b>ชป.</b>	
- การจัดการงานก่อสร้างโครงการเพื่อเพิ่มพื้นที่ชลประทาน	187,800	ไร่	8,005.23	-	8,005.23	ชป.	
- การจัดการงานก่อสร้างแหล่งน้ำและระบบส่งน้ำเพื่อชุมชน/ชนบท	121,675	ไร่	4,327.15	-	4,327.15	ชป.	
<b>(4) โครงการชลประทานขนาดใหญ่</b>			<b>5,787.22</b>	-	<b>5,787.22</b>		
- โครงการ : พัฒนาลุ่มน้ำตาปี-พุมดวง จังหวัด สุราษฎร์ธานี	-	ไร่	289.75	-	289.75	ชป.	
- โครงการ : บรรเทาอุทกภัยเมืองจันทร์ (แผนระยะที่ 2)	83.20	ตร.กม.	450.89	-	450.89	ชป.	
- โครงการ : เชื่อมทตน้ำผดุง จังหวัดอุตรดิตถ์	-	ไร่	392.44	-	392.44	ชป.	
- โครงการ : อ่างเก็บน้ำคลองหลวง จังหวัดชลบุรี	-	ไร่	208.19	-	208.19	ชป.	
- โครงการ : ทิวโสมอันเนื่องมาจากพระราชดำริ จังหวัดปทุมธานี	-	ตร.กม.	596.03	-	596.03	ชป.	
- โครงการ : อ่างเก็บน้ำมวกเหล็ก จังหวัดสระบุรี	61	ตร.กม.	774.48	-	774.48	ชป.	
- โครงการ : อ่างเก็บน้ำห้วยน้ำร้อนเนื่องมาจากพระราชดำริ จังหวัดอุตรดิตถ์	-	ตร.กม.	181.16	-	181.16	ชป.	
- โครงการ : เพิ่มปริมาณน้ำในอ่างเก็บน้ำเขื่อนแม่งองมหาธาร จังหวัดเชียงใหม่	-	ตร.กม.	1,767.33	-	1,767.33	ชป.	
- โครงการ : บรรเทาอุทกภัยอำเภอหาดใหญ่ (ระยะที่ 2) จังหวัดสงขลา	-	ไร่	1,126.95	-	1,126.95	ชป.	
<b>(5) แหล่งน้ำในเขตปฏิรูปที่ดิน</b>			<b>55.48</b>	-	<b>55.48</b>		
- การจัดการแหล่งน้ำในเขตปฏิรูปที่ดินปรับปรุงพัฒนาและกระจายน้ำเพื่อการเกษตร	39	แห่ง	55.48	-	55.48	ส.ป.ก.	
<b>(6) การพัฒนาระบบชลประทานในไร่นา (งานจัดรูปที่ดินและคันคูน้ำ)</b>			<b>750.00</b>	-	<b>750.00</b>		
- ดำเนินการจัดรูปที่ดินเพื่อเกษตรกรรม	13,860	ไร่	100.00	-	100.00	จัดรูปที่ดิน	
- จัดระบบน้ำเพื่อเกษตรกรรม	87,233	ไร่	650.00	-	650.00	จัดรูปที่ดิน	
<b>(7) การป้องกันและบรรเทาอุทกภัยและภัยแล้ง</b>			<b>7,084.89</b>	-	<b>7,084.89</b>		
- ป้องกันและบรรเทาอุทกภัยในพื้นที่เกษตรกรรมและพื้นที่เขตเศรษฐกิจ	0.42	ล้านไร่	7,084.89	-	7,084.89	ชป.	
<b>(8) การจัดหาแหล่งน้ำในระดัปรำนาและชุมชน</b>			<b>1,375.55</b>	<b>150.26</b>	<b>1,225.28</b>		
- โครงการพัฒนาแหล่งน้ำชุมชน	7	แห่ง	60.22	-	60.22	พต.	

เป้าหมายงาน	งบประมาณปี 2559					หน่วยงาน	
	ปี 2559	หน่วยนับ	รวม	รายจ่าย ประจำขั้นต่ำ	ค่าใช้จ่ายเพื่อดำเนินการ		
					งบดำเนินงาน		งบลงทุน
นโยบาย/งาน/โครงการ/กิจกรรม/ วิธีการดำเนินงาน							
- โครงการก่อสร้างแหล่งน้ำในไร่นานอกเขตชลประทาน	20,000	บ่อ	356.00	-	356.00	พด.	
- โครงการพัฒนาแหล่งน้ำเพื่อการอนุรักษ์ดินและน้ำ	166	แห่ง	959.32	150.26	809.06	พด.	
<b>5.2 การบริหารจัดการน้ำ นอกเหนือจากมีติบูรณาการ</b>			<b>9,916.26</b>	<b>6,515.85</b>	<b>3,400.41</b>	<b>986.11</b>	
<b>(1) การบริหารจัดการด้านชลประทาน</b>			<b>8,219.36</b>	<b>6,349.34</b>	<b>1,870.02</b>	-	
- การบริหารการจัดการน้ำชลประทาน	24.78	ล้านไร่	5,556.56	3,999.86	1,556.70	-	
- การบริหารการจัดการพัฒนาอันเนื่องมาจากพระราชดำริ	-	-	137.00	24.48	112.52	-	
- การบริหารการจัดการสันปันน้ำและพื้นที่ชลประทาน	257	แห่ง	1,885.66	1,809.11	76.55	-	
- การบริหารการป้องกันและบรรเทาภัยจากน้ำ	173.00	แห่ง	508.08	399.52	108.56	-	
- การบริหารโครงการชลประทานขนาดใหญ่ 9 โครงการ			132.07	116.37	15.70	-	
<b>(2) การปฏิบัติการด้านฝนหลวง</b>			<b>1,696.90</b>	<b>166.51</b>	<b>1,530.38</b>	<b>986.11</b>	
- การปฏิบัติการฝนหลวง	96	ร้อยละ	915.61	63.10	852.51	434.71	
- ศึกษาพัฒนาเทคโนโลยีฝนหลวง	3	โครงการ	23.13	7.63	15.50	3.79	
- บริการด้านการบิน	85	ร้อยละ	758.15	95.78	662.37	547.61	
<b>6 การส่งเสริมการวิจัยและพัฒนา</b>			<b>2,853.15</b>	<b>542.35</b>	<b>2,310.80</b>	<b>314.98</b>	
<b>6.1 โครงการวิจัยและพัฒนาข้าว</b>			<b>9.62</b>	-	<b>9.62</b>	-	
- วิจัยและพัฒนาการเก็บรักษาและตรวจสอบคุณภาพเมล็ดพันธุ์ข้าว	1	วิธี	9.62	-	9.62	-	
<b>6.2 วิจัยต้นพืชและเทคโนโลยีการเกษตร</b>			<b>26.49</b>	-	<b>26.49</b>	<b>12.50</b>	
- โครงการศูนย์ต้นแบบการผลิตปุ๋ยอินทรีย์	-	-	26.49	-	26.49	12.50	
1) โรงงานต้นแบบการผลิตปุ๋ยอินทรีย์ที่ได้รับการพัฒนาให้เป็นศูนย์ต้นแบบ	25	ศูนย์	-	-	-	-	
2) ถ่ายทอดเทคโนโลยีการผลิตปุ๋ยอินทรีย์เดิมจากภาคฤดูท่องเที่ยวและเหมาะสม	5,250	ราย	-	-	-	-	
<b>6.3 การวิจัยพัฒนาต้นพืช ประมง ปศุสัตว์ และเทคโนโลยีการผลิต</b>			<b>2,817.03</b>	<b>542.35</b>	<b>2,274.68</b>	<b>302.48</b>	
- วิจัยและพัฒนาพันธุ์ ส่งเสริม และถ่ายทอดเทคโนโลยีเพื่อเพิ่มประสิทธิภาพการผลิตข้าว		แผนวิจัย	272.91	-	272.91	91.16	
- เพิ่มขีดความสามารถด้านการวิจัยของศูนย์วิจัยข้าวหลัก 6 แห่ง จัดตั้งสถาบันวิจัยข้าวแห่งชาติ		-	30.09	-	30.09	26.99	
- สถาบันวิจัยข้าวแห่งชาติ	3/273	แผนงาน/ โครงการ	2,064.73	527.55	1,537.17	172.76	
- วิจัยและพัฒนา							

นโยบาย/งาน/โครงการ/กิจกรรม/ วิธีการดำเนินงาน	เป้าหมายงาน		งบประมาณปี 2559				หน่วยงาน
	ปี 2559	หน่วยนับ	รวม	รายจ่ายประจำชิ้นต่ำ	ค่าใช้จ่ายเพื่อดำเนินการ		
					งบดำเนินงาน	งบลงทุน	
- การบริหารความหลากหลายทางชีวภาพ	-	-	33.25	7.39	25.86	-	วก.
- การขับเคลื่อนงานวิจัยสู่การใช้ประโยชน์	-	-	47.83	-	47.83	-	วก.
- โครงการจัดประชุมกลุ่มย่อยไม่เอาเสียแปดปี ครั้งที่ 12 (พ.ศ.2559)	-	-	81.53	-	81.53	-	วก.
- โครงการศึกษาวิชาการปรับตัวและการลดผลกระทบจากการเปลี่ยนแปลงภูมิอากาศด้านการเกษตร	7	แผนงาน/ โครงการ	18.13	-	18.13	-	วก.
- วิจัยและพัฒนาหม่อนไหม	11 / 14	แผนงาน/ โครงการ	51.84	-	51.84	-	มม.
- ศึกษาวิจัยด้านการประมง การแปรรูปและการพัฒนาผลิตภัณฑ์สัตว์น้ำ โดย 1) วิจัยและพัฒนาการเพาะเลี้ยงสัตว์น้ำจืด 2) วิจัยและพัฒนาการเพาะเลี้ยงสัตว์น้ำชายฝั่ง 3) วิจัยและพัฒนาสัตว์น้ำปรับปรุงพันธุ์ 4) วิจัยและพัฒนาการทำประมงทะเลและสำรวจแหล่งประมง 5) วิจัยและพัฒนาผลิตภัณฑ์ประมง	72	เรื่อง	41.09	-	30.83	10.26	กป.
- ศึกษาวิจัยและพัฒนาการปลูกสุสั่ว	16	เรื่อง	-	-	-	-	กป.
- ศึกษาวิจัยและพัฒนาการปลูกข้าวเหนียว	13	เรื่อง	-	-	-	-	กป.
- ศึกษาวิจัยและพัฒนาการปลูกข้าวเหนียว	13	เรื่อง	-	-	-	-	กป.
- ศึกษาวิจัยและพัฒนาการปลูกข้าวเหนียว	23	เรื่อง	-	-	-	-	กป.
- ศึกษาวิจัยและพัฒนาการปลูกข้าวเหนียว	7	เรื่อง	-	-	-	-	กป.
- ศึกษาวิจัยและพัฒนาการปลูกข้าวเหนียว	35	โครงการ	29.56	-	29.56	1.29	ปศ.
- ศึกษาวิจัยและพัฒนาการปลูกข้าวเหนียว	67	โครงการ	47.81	7.41	40.40	-	พต.
- ศึกษาวิจัยและพัฒนาการปลูกข้าวเหนียว	-	-	6.50	-	6.50	-	ผล.
- ศึกษาวิจัยและพัฒนาการปลูกข้าวเหนียว	42	โครงการ	91.76	-	91.76	-	สวพส.
<b>7) การบริหารจัดการขยะและสิ่งแวดล้อม</b>			<b>39.91</b>	<b>-</b>	<b>39.91</b>	<b>-</b>	
- พัฒนาระบบบำบัดน้ำเสียชนิดได้ก๊าซชีวภาพในฟาร์มสุกร เป็นการจัดทำโครงการให้ของเสียมีผลกระทบท่อสิ่งแวดล้อมที่มีค่าเป็นศูนย์ ซึ่งเป็นกรนำน้ำทิ้งที่ผ่านระบบบำบัดน้ำเสียแล้วไปใช้ในฟาร์มที่เพาะปลูกพืชเศรษฐกิจ	30	ฟาร์ม	24.71	-	24.71	-	ปศ.
- การส่งเสริมการหยุดการเผาในพื้นที่เกษตร โดยสร้างชุมชนและเครือข่ายปลอดการเผาและรณรงค์/ประชาสัมพันธ์	14,000 /550 /55,000	ราย /กลุ่ม /ไร่	15.20	-	15.20	-	กสก.

นโยบาย/งาน/โครงการ/กิจกรรม/ วิธีการดำเนินงาน	เป้าหมายงาน		งบประมาณปี 2559				หน่วยงาน
	ปี 2559	หน่วยนับ	รวม	รายจ่ายประจำชิ้นต่ำ	ค่าใช้จ่ายเพื่อดำเนินการ		
					รวม	งบดำเนินงาน	
<b>8) การพัฒนาและเพิ่มประสิทธิภาพการใช้พลังงานอย่างยั่งยืน</b> <b>8.1) โครงการยุทธศาสตร์สินค้า (มันสำปะหลัง ปาล์มน้ำมัน อ้อย) โดยถาวร</b> - มันสำปะหลัง โดยกำหนดพื้นที่เป้าหมายเน้นส่งเสริมการผลิตและพัฒนาคุณภาพจัดทำแปลงต้นแบบรวมทั้งเชื่อมโยงการตลาดและเตรียมต่อยอดเข้าสู่รูปแบบแปลงใหญ่ - ปาล์มน้ำมัน โดยผลิตปาล์มน้ำมันคุณภาพดีส่งเสริมการผลิตและพัฒนาคุณภาพจัดทำแปลงต้นแบบรวมทั้งเชื่อมโยงการตลาดและเตรียมต่อยอดเข้าสู่รูปแบบแปลงใหญ่ - อ้อย โดยส่งเสริมการผลิตและพัฒนาคุณภาพจัดทำแปลงต้นแบบรวมทั้งเชื่อมโยงการตลาดและเตรียมต่อยอดเข้าสู่รูปแบบแปลงใหญ่			63.86	-	63.86	-	-
	15,000	ราย	55.63	-	55.63	-	กสท. กสท.
<b>8.2) โครงการพัฒนาต้นแบบการเลี้ยงโค กระบือ เพื่อแก้ไขสภาพหลังงานทดแทนอย่างยั่งยืน</b> - ส่งเสริมและสนับสนุนฟาร์มเกษตรกรผู้เลี้ยงโค กระบือ ให้เป็นฟาร์มต้นแบบในการนำก๊าซชีวภาพมาเป็นพลังงานทดแทน หมายเหตุ : โครงการสร้างการผลิตเพื่อเพิ่มประสิทธิภาพการผลิตและการตลาดปาล์มน้ำมันแบบครบวงจร วงเงิน 19.50 ล้านบาท ปรากฏอยู่ที่ 1. แผนงานตามนโยบายและแนวทางการปฏิบัติงานของ กษ. ข้อ 3)	48	ฟาร์ม	8.23	-	8.23	-	ปศ.
			8.23	-	8.23	-	
			123.26	-	123.26	-	31.79
<b>9) การรักษาความมั่นคงของฐานทรัพยากรธรรมชาติและแก้ปัญหาที่ติดพัน</b> 9.1) พันธุ์และดูแลรักษาทรัพยากรธรรมชาติอย่างยั่งยืน - พันธุ์ทรัพยากรชายฝั่งทะเลโดยการจัดสร้างปะการังเทียม 9.2) โครงการส่งเสริมและพัฒนาอาชีพเพื่อแก้ไขปัญหาที่ดินทำกินของเกษตรกร - ส่งเสริมและพัฒนาอาชีพภายใต้การจัดสรรที่ดินให้กับผู้ยากไร้ ให้สามารถดำเนินการเพาะเลี้ยงสัตว์น้ำได้อย่างยั่งยืน 1) พันธุ์ ส.ป.ก. 2) พันธุ์ที่ป่าไม้ - ส่งเสริมอาชีพเกษตรกรและแก้ไขปัญหาการใช้ที่ดินทำกินด้านปศุสัตว์ตามนโยบายจัดสรรที่ดิน - ส่งเสริมอาชีพภายใต้การจัดสรรที่ดินให้กับผู้ยากไร้ โดยถ่ายทอดเทคโนโลยีการผลิตให้สามารถดำเนินการเพาะปลูกพืชได้อย่างยั่งยืน - ส่งเสริมและพัฒนาอาชีพ ภายใต้โครงการจัดที่ดินตามนโยบายรัฐบาล	1	แห่ง	20.00	-	20.00	-	กป.
	3,000	ครัวเรือน	52.41	-	52.41	-	กป.
	1,000	ครัวเรือน	3.09	-	3.09	-	กป.
	2,000	ครัวเรือน	6.18	-	6.18	-	กป.
	6,200	ราย	8.56	-	8.56	-	ปศ.
	14	แห่ง	28.42	-	28.42	-	กสท. กสท.

เป้าหมายงาน	งบประมาณปี 2559				หน่วยงาน		
	ปี 2559	หน่วยนับ	รวม	รายจ่าย			
				ประจำปีงบประมาณ		งบลงทุน	
<b>นโยบาย/งาน/โครงการ/กิจกรรม/ วิธีการดำเนินงาน</b>  <b>9.3) โครงการจัดตั้งขึ้นเพื่อแก้ไขปัญหาด้านทำกินของเกษตรกร</b> - การจัดทำดิน โดยสำรวจ ตรวจสอบ จัดทำที่ดินเพื่อนำมาจัดให้กับผู้ยากไร้ไม่มีที่ดินทำกินและที่อยู่อาศัย - การจัดทำดินให้กับผู้ยากไร้ไม่มีที่ทำกินและที่อยู่อาศัยในรูปสิทธิชุมชนหรือกลุ่มหรือสหกรณ์หรือวิธีการอื่นๆ ที่เหมาะสม โดยพิจารณาจำนวนคนที่ลดลงในพื้นที่ให้เหมาะสมกับขนาด และลักษณะของพื้นที่ - พัฒนาโครงสร้างพื้นฐานที่ดินแบบรวม โดยพัฒนาโครงสร้างพื้นฐาน ระบบสาธารณูปโภคเพื่อสนับสนุนการดำรงชีวิตและพัฒนาอาชีพ <b>10) พัฒนาเทคโนโลยีสารสนเทศและการสื่อสาร</b> - การจัดการระบบเทคโนโลยีสารสนเทศและการสื่อสาร 1) ดำเนินการเพิ่มประสิทธิภาพของระบบเทคโนโลยีและเครือข่าย 2) ให้การดูแล บำรุงรักษา คำแนะนำในการจัดการระบบคอมพิวเตอร์และเครือข่ายของหน่วยงานในสังกัด กษ. และ สป.กษ. - โครงการพัฒนาระบบฐานข้อมูลสารสนเทศด้านข้าว - การพัฒนาระบบเทคโนโลยีสารสนเทศ - พัฒนาเทคโนโลยีสารสนเทศและการสื่อสารสำหรับหน่วยงานในส่วนกลางและส่วนภูมิภาคเพื่อจัดทำวัสดุอุปกรณ์เกี่ยวกับการใช้งานคอมพิวเตอร์ และการจ่ายค่าลิขสิทธิ์ต่างๆ - พัฒนาเทคโนโลยีสารสนเทศและการสื่อสารเพื่อให้บริการประชาชน เกษตรกร กลุ่มเกษตรกร สหกรณ์ วิสาหกิจชุมชน หน่วยงานภาครัฐ เข้าถึงการให้บริการจากเทคโนโลยีสารสนเทศและการสื่อสารของกรมปศุสัตว์ - พัฒนาเทคโนโลยีสารสนเทศด้านชลประทาน - การพัฒนาเทคโนโลยีระบบสารสนเทศด้านทรัพยากรที่ดิน - ค่าบริการสื่อสารและโทรคมนาคม (ค่าระบบเครือข่ายและบริการ Internet) - การจัดการระบบเทคโนโลยีสารสนเทศและการสื่อสาร - การพัฒนาเทคโนโลยีสารสนเทศและการสื่อสาร - พัฒนาระบบการให้บริการข้อมูลข่าวสาร - สหกรณ์และกลุ่มเกษตรกรได้รับการจดทะเบียนจัดตั้งและส่งเสริม - การพัฒนาเทคโนโลยีสารสนเทศและการสื่อสาร	7	พื้นที่	50.85 8.19	- -	19.06 8.19	31.79 -	สป.ก.
	11	พื้นที่	9.36	-	7.97	1.39	สป.ก.
	4	พื้นที่	33.30	-	2.90	30.40	สป.ก.
	85	ร้อยละ	548.16 32.81	- -	311.55 16.63	236.61 16.17	สป.กษ. สป.กษ.
	-	-	-	-	-	-	-
	2	ระบบ	17.69 38.75	- -	2.80 25.26	14.89 13.49	กช. ตส.
	300,000	ครั้ง	68.33	-	31.40	36.93	กป.
	90	ร้อยละ	71.52	-	44.34	27.18	ปศ.
	-	-	40.00	-	40.00	-	ชล.
	1	ระบบ	17.29	-	12.91	4.38	พต.
80	ร้อยละ	14.00 59.47	- -	14.00 3.58	- 55.89	พต. ผล.	
2	ระบบ	33.29	-	31.12	2.17	วก.	
1	ระบบ	21.10	-	21.10	-	กสค.	
-	-	24.50	-	24.50	-	กสส.	
27	แห่ง	12.52	-	6.47	6.05	มม.	



นโยบาย/งาน/โครงการ/กิจกรรม/ วิธีการดำเนินงาน	เป้าหมายงาน		งบประมาณปี 2559					หน่วยงาน
	ปี 2559	หน่วยนับ	รวม	รายจ่าย ประจำขั้นต่ำ	ค่าใช้จ่ายเพื่อดำเนินการ		งบลงทุน	
					รวม	งบดำเนินงาน		
- ส่งเสริมและพัฒนางานด้านเทคโนโลยีสารสนเทศให้เกิดประโยชน์ต่อหน่วยงานและเกษตรกรในเขตพื้นที่ดิน	60	ร้อยละ	36.21	-	36.21	18.48	17.73	ส.ป.ก.
- พัฒนาระบบสารสนเทศเพื่อการสื่อสารข้อมูลด้านการมาตรฐาน การรับรองระบบงานและการแจ้งเตือนข้อมูลต่างๆ	5	ระบบ	20.73	-	20.73	7.99	12.74	มกทช.
- การบริหารจัดการระบบเทคโนโลยีสารสนเทศและการสื่อสาร	90	ร้อยละ	39.94	-	39.94	10.95	28.99	สศค.
<b>3. งานสำคัญต่อเนื่องและภารกิจพื้นฐาน</b>			<b>33,678.99</b>	<b>13,364.46</b>	<b>20,314.53</b>	<b>17,040.97</b>	<b>3,273.55</b>	
<b>1) โครงการ Flagship ของ กษ.</b>			<b>11,429.64</b>	<b>4,311.43</b>	<b>7,118.21</b>	<b>6,316.94</b>	<b>801.27</b>	
<b>1.1) โครงการบริหารจัดการเขตเกษตรเศรษฐกิจสำหรับสินค้าเกษตรที่สำคัญ (Zoning)</b>			<b>217.21</b>	<b>5.04</b>	<b>212.17</b>	<b>187.39</b>	<b>24.78</b>	
<b>(1) จัดทำฐานข้อมูลเพื่อรองรับเขตเกษตรเศรษฐกิจ</b>			<b>72.09</b>	<b>5.04</b>	<b>67.05</b>	<b>67.05</b>	-	
- การจัดทำฐานข้อมูลสภาพการใช้ที่ดินเพื่อเศรษฐกิจเพื่อสนับสนุนการกำหนดเขตการใช้ที่ดิน	5	ชนิดพืช	10.38	5.04	5.34	5.34	-	พด.
- การสำรวจและวิเคราะห์ทางเศรษฐกิจเพื่อสนับสนุนเขตเกษตรเศรษฐกิจ สำหรับสินค้าเกษตรที่สำคัญ (Zoning)	5	ชนิดพืช	4.48	-	4.48	4.48	-	พด.
- การสำรวจและจัดทำเขตการใช้ที่ดินสำหรับพืชเศรษฐกิจ	5	ชนิดพืช	6.19	-	6.19	6.19	-	พด.
- การสำรวจและจัดทำแผนที่สภาพการใช้ที่ดิน (มาตราส่วน 1 : 25,000)	40	จังหวัด	34.17	-	34.17	34.17	-	พด.
- ดำเนินการจัดทำฐานข้อมูลเพื่อรองรับเขตเกษตรเศรษฐกิจ	77	จังหวัด	7.51	-	7.51	7.51	-	กป.
- การบริหารจัดการเขตเกษตรเศรษฐกิจสำหรับสินค้าเกษตรที่สำคัญ โดยจัดทำข้อมูลด้านกายภาพเชิงพื้นที่และข้อมูลด้านเศรษฐกิจ รวมทั้งการตรวจสอบสินค้าที่สำคัญและโดดเด่นของจังหวัด	1	โครงการ	9.35	-	9.35	9.35	-	สศค.
<b>(2) การปรับปรุงแบบการผลิตพืชในเขตเหมาะสมน้อยหรือไม่เหมาะสม</b>			<b>5.95</b>	-	<b>5.95</b>	<b>5.95</b>	-	
- ปรับเปลี่ยนการผลิตสินค้าเกษตรที่เพาะปลูกในพื้นที่ไม่เหมาะสม	2,500	ราย	5.95	-	5.95	5.95	-	ปศ.
<b>(3) การเพิ่มประสิทธิภาพการผลิตในเขตเหมาะสม</b>			<b>139.17</b>	-	<b>139.17</b>	<b>114.39</b>	<b>24.78</b>	
- ผลิตและควบคุมระบบผลิตลูกพันธุ์กุ้งทะเลคุณภาพเพื่อป้อนสู่อุตสาหกรรมการผลิต 10 จังหวัด พัฒนาชุดยหีสผลิตลูกพันธุ์ปลาโลกคุณภาพ 10 จังหวัด โดยการ	40	จังหวัด	30.00	-	30.00	30.00	-	กป.
1) อบรมเกษตรกรในการเพิ่มประสิทธิภาพและลดต้นทุนการผลิตเลี้ยงปลาชนิด	2,000	ราย	-	-	-	-	-	กป.
2) ให้คำแนะนำและแจกคู่มือการเพิ่มประสิทธิภาพและลดต้นทุนการผลิตเลี้ยงปลาชนิด	2,000	ราย	-	-	-	-	-	กป.
3) แจกลูกพันธุ์ปลาโลกคุณภาพให้แก่เกษตรกร	12	ล้านตัว	-	-	-	-	-	กป.
4) พัฒนาการกระจายสินค้าปลาโลกสู่ตลาดกลางสินค้าสัตว์น้ำ	10	แห่ง	-	-	-	-	-	กป.

นโยบาย/งาน/โครงการ/กิจกรรม/ วิธีการดำเนินงาน	เป้าหมายงาน		งบประมาณปี 2559				หน่วยงาน
	ปี 2559	หน่วยนับ	รวม	รายจ่าย ประจำชิ้นค่า	ค่าใช้จ่ายเพื่อดำเนินการ		
					งบดำเนินงาน	งบลงทุน	
5) ผลิตลูกพันธุ์กุ้งและปลาชนิดคุณภาพ	40	จังหวัด	-	-	-	-	กป.
6) พัฒนาระบบ Application และส่งเสริมการใช้ เพื่อลดต้นทุนการผลิตกุ้งทะเล	2	ระบบ	-	-	-	-	กป.
7) แจกลูกพันธุ์กุ้งคุณภาพให้แก่เกษตรกร	100,000	ตัว	-	-	-	-	กป.
- เพิ่มประสิทธิภาพการผลิตให้กับเกษตรกรในพื้นที่ที่มีความเหมาะสม	15,800	ราย	60.97	60.97	36.19	24.78	ปศ.
- เพิ่มประสิทธิภาพภาคการเกษตรจังหวัด	1	จังหวัด	0.61	0.61	0.61	-	ปศ.
- เพิ่มประสิทธิภาพการผลิตมันสำปะหลัง อ้อยโรงงาน ข้าวโพดเลี้ยงสัตว์ ปาล์มน้ำมัน สับปะรด โรงงาน ถั่ว	-	-	17.18	17.18	17.18	-	วก.
1) จัดทำแปลงศูนย์เรียนรู้การเพิ่มประสิทธิภาพ	100	ไร่	-	-	-	-	วก.
2) จัดทำแปลงต้นแบบการเพิ่มประสิทธิภาพ	1,000	ไร่	-	-	-	-	วก.
- ขับเคลื่อนการบริหารจัดการเขตเกษตรเศรษฐกิจ	882	จุด	15.00	15.00	15.00	-	กสก.
- ส่งเสริมการเกษตรในรูปแบบแปลงใหญ่	219	จุด	15.40	15.40	15.40	-	กสก.
<b>1.2 โครงการเมืองเกษตรสีเขียว</b>			<b>169.46</b>	<b>3.15</b>	<b>166.31</b>	<b>0.04</b>	
<b>(1) ด้านพืช</b>			<b>27.04</b>	<b>-</b>	<b>27.04</b>	<b>-</b>	
- พัฒนาเมืองเกษตรสีเขียว โดยการพัฒนาเกษตรกรเข้าสู่การรับรองมาตรฐาน GAP (ด้านพืช) และ การพัฒนาเกษตรกรเข้าสู่ระบบมาตรฐานเกษตรอินทรีย์ (ด้านพืช)	3,000	ราย	17.62	-	17.62	-	กสก.
- การพัฒนาสินค้าใหม่ไทยสู่มาตรฐานการเป็นมิตรกับสิ่งแวดล้อม	200	ราย	9.42	-	9.42	-	มม.
<b>(2) ด้านประมง</b>			<b>26.05</b>	<b>-</b>	<b>26.05</b>	<b>0.04</b>	
- เมืองเกษตรสีเขียวด้านประมง โดยการ	2,750	ฟาร์ม	26.05	-	26.05	0.04	กป.
1) พัฒนาศักยภาพเกษตรกร	2,750	ฟาร์ม	-	-	-	-	กป.
2) จัดทำการประเมินผลประสิทธิภาพลดการปล่อยคาร์บอน	2,750	ฟาร์ม	-	-	-	-	กป.
3) จัดทำระบบตรวจสอบย้อนกลับ	1,500	ฟาร์ม	-	-	-	-	กป.
4) พัฒนาความรู้เกษตรกรในการจัดการฟาร์มเข้าสู่ระบบ Zero Waste	2,750	ฟาร์ม	-	-	-	-	กป.
<b>(3) ด้านโครงสร้างพื้นฐานและอื่น ๆ</b>			<b>116.37</b>	<b>3.15</b>	<b>113.22</b>	<b>-</b>	
- พัฒนาคุณภาพดินในเมืองเกษตรสีเขียว (Green Agriculture City) โดยการถ่ายทอดเทคโนโลยีและนวัตกรรม 18,000 ราย จัดทำเป็นเพื่อการเกษตร (โตโลเมท) ปรับปรุงบำรุงดิน ด้วยปุ๋ยพืชสด และนำหมักชีวภาพ 100,000 ไร่ ในพื้นที่ 6 จังหวัด	100,000	ไร่	78.15	3.15	75.00	-	พต.

นโยบาย/งาน/โครงการ/กิจกรรม/ วิธีการดำเนินงาน	เป้าหมายงาน		งบประมาณปี 2559				หน่วยงาน
	ปี 2559	หน่วยนับ	รวม	รายจ่ายประจำชิ้นต่ำ	ค่าใช้จ่ายเพื่อดำเนินการ		
					รวม	งบดำเนินงาน	
<ul style="list-style-type: none"> <li>- การพัฒนาด้านมาตรฐานและการตรวจรับรอง               <ul style="list-style-type: none"> <li>1) สนับสนุนเพื่อขับเคลื่อนการดำเนินงานในระดับพื้นที่</li> <li>2) พัฒนาผู้ตรวจประเมินและผู้ช่วยผู้ตรวจประเมิน</li> <li>3) พัฒนาระบบการผลิตสินค้าเกษตร</li> </ul> </li> <li>- การพัฒนาระบบการตามสอบสินค้า               <ul style="list-style-type: none"> <li>1) เชื่อมโยงการผลิต-การตลาดสินค้า Q</li> <li>2) พัฒนาระบบการตามสอบสินค้าสำหรับผู้ประกอบการ</li> </ul> </li> <li>- โครงการเกษตรเมืองสีเขียว โดยการเปิดตลาดในต่างประเทศ แพร่สินค้าเกษตร เช่น ข้าว ผัก และผลไม้ไทยคัดสรร ผลัดถิ่นที่มีคุณภาพ วิเคราะห์วิจัยความต้องการของผู้บริโภคในประเทศ และส่งเสริมเกษตรกรเพิ่มมูลค่าและปริมาณ ผลผลิต</li> <li>- การพัฒนาเมืองเกษตรสีเขียว โดยจัดทำต้นแบบด้านสิ่งแวดล้อมทางการเกษตร และสร้างศักยภาพพื้นที่เมืองเกษตรสีเขียวแบบบูรณาการ</li> </ul>	-	-	-	-	-	-	มกช.
	12 ครั้ง	6.38	6.38	6.38	6.38	-	มกช.
	200 ราย	1.00	1.00	1.00	1.00	-	มกช.
	500 ราย	2.00	2.00	2.00	2.00	-	มกช.
	-	-	-	-	-	-	มกช.
	6 แห่ง	2.00	2.00	2.00	2.00	-	มกช.
	60 ราย	1.10	1.10	1.10	1.10	-	มกช.
	7 แห่ง	21.00	21.00	21.00	21.00	-	อตก.
	2 โครงการ	4.74	4.74	4.74	4.74	-	สศค.
<b>1.3 โครงการพัฒนาเกษตรกรปราดเปรื่อง (Smart Farmer)</b>			<b>259.56</b>		<b>259.56</b>		
<b>(1) ส่งเสริมและพัฒนาอาชีพเกษตรกร (Existing Smart Farmer)</b>			<b>149.42</b>		<b>149.42</b>		
- สสำรวจ/คัดกรอง Smart Farmer ด้านข้าว การจัดทำแปลงเรียนรู้ต้นแบบด้านข้าว การถ่ายทอดเทคโนโลยีการผลิตข้าวคุณภาพดี การจัดทำสื่อเพื่อการเผยแพร่ และการเผยแพร่ และประชาสัมพันธ์ผลงาน Smart Farmer	10,000 /500 ราย / แปลง	20.00	20.00	20.00	20.00	-	กช.
- พัฒนาเกษตรกรและหมอดินอาสาสู่ Smart Farmer	78,000 ราย	100.10	100.10	100.10	100.10	-	พต.
- พัฒนาเกษตรกรปราดเปรื่อง (Smart farmer)	18,000 ราย	18.37	18.37	18.37	18.37	-	กสก.
- พัฒนาเกษตรกรเกี่ยวกับการประกอบอาชีพด้านหมอนไหม	250 ราย	7.96	7.96	7.96	7.96	-	มม.
- พัฒนา Q อาสาและเจ้าหน้าที่ระดับตำบล ให้เป็นที่เลี้ยงเกษตรกรในพื้นที่	500 ราย	3.00	3.00	3.00	3.00	-	มกช.
<b>(2) การเพิ่มรายได้แก่เกษตรกรกลุ่มที่มีรายได้ต่ำกว่า 180,000 บาท/ปี</b>			<b>110.13</b>		<b>110.13</b>		
- การเพิ่มรายได้แก่เกษตรกรกลุ่มที่มีรายได้ต่ำกว่า 180,000 บาท	25,000 ราย	36.14	36.14	36.14	36.14	-	กป.
- การส่งเสริมแหล่งเรียนรู้และสร้างเครือข่ายการผลิตชุมชนต้นแบบ	13,800 ราย	15.87	15.87	15.87	15.87	-	ปศ.

เป้าหมายงาน	งบประมาณปี 2559					หน่วยงาน	
	ปี 2559	หน่วยนับ	รวม	รายจ่าย ประจำปี	ค่าใช้จ่ายเพื่อดำเนินการ		
					งบดำเนินงาน		งบลงทุน
นโยบาย/งาน/โครงการ/กิจกรรม/ วิธีการดำเนินงาน							
- พัฒนาเกษตรกรในเขตปฏิรูปที่ดิน สู่ Smart Farmer โดยขบวนการ ส่งเสริมแหล่งเรียนรู้ของเกษตรกรต้นแบบด้านเกษตรผสมผสาน และขยายผลไปสู่เกษตรกรรายอื่น พร้อมทั้งพัฒนาศักยภาพ ให้เกษตรกรมีรายได้เพิ่มสูงขึ้นไม่น้อยกว่า 180,000 บาทต่อครัวเรือน และสร้างคนรุ่นใหม่เข้าสู่ภาคเกษตรในเขตปฏิรูปที่ดิน ให้สามารถประกอบอาชีพเกษตรกรรมได้อย่างมั่นคงและยั่งยืน	5,300	ราย	50.98	-	50.98	-	ส.ป.ก.
- ติดตามความก้าวหน้าการสร้างและพัฒนาเกษตรกรปราชญ์เรื่อง	90	ร้อยละ	6.90	-	6.90	-	สศค.
- ค่าย Pre-Yong Smart Farmer	30	ราย	0.25	-	0.25	-	ม.ม.
<b>1.4 โครงการส่งเสริมการใช้เครื่องจักรกลการเกษตรทดแทนแรงงานเกษตรกร</b>			<b>13.63</b>	-	<b>13.63</b>	<b>5.38</b>	
- ส่งเสริมการใช้เครื่องจักรกลการเกษตรทดแทนแรงงานเกษตรกร โดยการพัฒนาช่างเกษตรท้องถิ่น		ราย	13.63	-	13.63	5.38	กสค.
<b>1.5 การดำเนินงานความปลอดภัยสินค้าเกษตรและอาหาร</b>			<b>7,823.66</b>	<b>3,643.60</b>	<b>4,180.06</b>	<b>496.11</b>	
<b>(1) โครงการพัฒนาคุณภาพสินค้าเกษตรสู่มาตรฐาน</b>			<b>3,859.16</b>	<b>1,208.91</b>	<b>2,650.25</b>	<b>371.14</b>	
<b>(1.1) พัฒนาการสู่การผลิตตามการปฏิบัติการเกษตรที่ดี</b>			<b>3,817.96</b>	<b>1,208.91</b>	<b>2,609.05</b>	<b>371.14</b>	
<b>(1.1.1) ด้านพืช</b>			<b>1,353.18</b>	<b>354.97</b>	<b>998.21</b>	<b>80.24</b>	
- พัฒนาและส่งเสริมการผลิตข้าวให้เต็มมาตรฐาน	50,000	แปลง	134.67	-	134.67	1.29	กช.
- ส่งเสริมการผลิตข้าวด้วยหลักการปฏิบัติทางการเกษตรที่ดีขั้นพื้นฐาน (PRE GAP)	25,000	แปลง	40.63	-	40.63	-	กช.
- ตรวจสอบแหล่งผลิตเพื่อรับรองมาตรฐานระบบการจัดการคุณภาพ GAP (ผัก / ผลไม้)	70,870	ฟาร์ม	108.55	-	108.55	2.25	วก.
- ตรวจสอบโรงคัดบรรจุ แปรรูปเพื่อรับรองตามมาตรฐานการจัดการตามระบบ GMP	600	โรงงาน	17.80	-	17.80	-	วก.
- พัฒนาห้องปฏิบัติการตรวจสอบสินค้าเกษตรและปัจจัยการผลิตให้ได้มาตรฐานสากล	10	ห้อง	4.20	-	4.20	-	วก.
- การจดทะเบียนการตรวจรับรองแหล่งผลิตพืช (ยกเว้นผัก/ผลไม้) โดย	-	-	-	-	-	-	วก.
1) ตรวจสอบแปลง GAP ฟาร์ม (ยกเว้นผัก/ผลไม้)	19,740	ฟาร์ม	349.90	199.51	150.39	-	วก.
2) ตรวจรับรองแหล่งผลิตพืชอินทรีย์	1,700	ฟาร์ม	12.01	-	12.01	-	วก.
- การตรวจสอบปัจจัยการผลิต / ศัตรูพืช ออกไปรับรอง และควบคุมกับ ดูแล พ.ร.บ. โดย	-	-	-	-	-	-	วก.
1) ตรวจสอบตัวอย่างปัจจัยการผลิต/สินค้าพืช/ผลิตภัณฑ์ผลิตทางการเกษตร	129,740	ตัวอย่าง	406.21	155.46	250.75	67.28	วก.
2) ใ้รับรองสุขอนามัย (ปลอดศัตรูพืช)	180,000	ฉบับ	12.60	-	12.60	-	วก.
3) ใ้รับรองสุขอนามัยพืช/สารพิษตกค้าง/สารปนเปื้อน	50,000	ฉบับ	3.75	-	3.75	-	วก.
4) ใบอนุญาตตามกฎหมาย	32,000	ฉบับ	8.00	-	8.00	-	วก.
5) ตรวจสอบร้านค้า/สินค้าเกษตร	42,000	ราย	50.40	-	50.40	-	วก.

เป้าหมายงาน	งบประมาณปี 2559					หน่วยงาน	
	ปี 2559	หน่วยนับ	รวม	รายจ่าย ประจำชิ้นค่า	ค่าใช้จ่ายเพื่อดำเนินการ		
					งบดำเนินงาน		งบลงทุน
นโยบาย/งาน/โครงการ/กิจกรรม/ วิธีการดำเนินงาน							
6) ตรวจสอบและปรับปรุงคุณภาพสินค้าประเภทเครื่องดื่ม	1,200	ครั้ง	3.60	-	3.60	-	วค.
- ส่งเสริมการผลิตและพัฒนาคุณภาพสินค้าเกษตรสู่มาตรฐาน	50,000	ราย	200.86	-	191.45	9.41	กสค.
- พัฒนาคุณภาพสินค้าสหกรณ์และกลุ่มเกษตรกรสู่มาตรฐาน	-	แห่ง	-	-	-	-	กสส.
<b>(1.1.2) ด้านประมง</b>			<b>1,611.56</b>	<b>830.67</b>	<b>615.39</b>	<b>165.50</b>	
- ตรวจสอบและปรับปรุงคุณภาพสินค้าประมงให้ได้มาตรฐานตลอดทั้งกระบวนการผลิตจากต้นน้ำถึงปลายน้ำ โดย	95,500	ตัวอย่าง	1,445.82	830.67	549.21	65.95	กป.
1) ตรวจสอบและปรับปรุงตามเกณฑ์มาตรฐาน	32,000	ฟาร์ม	-	-	-	-	กป.
2) ตรวจสอบประเมินโรงงานตามเกณฑ์มาตรฐาน	313	โรงงาน	-	-	-	-	กป.
3) ตรวจสอบวิเคราะห์คุณภาพสินค้าประมง	95,500	ตัวอย่าง	-	-	-	-	กป.
4) ตรวจสอบวิเคราะห์เชื้อแบคทีเรียตัวอย่าง	300	ตัวอย่าง	-	-	-	-	กป.
- ควบคุมและตรวจติดตามคุณภาพและความปลอดภัยในแหล่งเพาะเลี้ยง	17,220	ตัวอย่าง	76.95	-	66.18	10.77	กป.
1) ฝักระวังโรคกุ้งทะเล ปลาทะเล และสัตว์น้ำอื่น ๆ	12,860	ตัวอย่าง	-	-	-	-	กป.
2) ตรวจสอบฝักระวังโรคสัตว์น้ำเพื่อการส่งออก	4,360	ตัวอย่าง	-	-	-	-	กป.
- ปรับปรุงโครงสร้างพื้นฐานและสิ่งอำนวยความสะดวกในบริเวณท่าเทียบเรือประมงระนองให้ได้มาตรฐานสุขอนามัยพร้อมระบบบำบัดน้ำเสียและระบบผลิตน้ำสะอาด	1	แห่ง	88.78	-	-	88.78	อสป.
- ปรับปรุงประสิทธิภาพการบริหารจัดการระบบสุขอนามัยสะพานปลา โดยการ							
1) ปรับปรุงท่าเทียบเรือประมงชุมพร	-	-	-	-	-	-	อสป.
2) ปรับปรุงท่าเทียบเรือประมงภูเก็ต	-	แห่ง	-	-	-	-	อสป.
3) ปรับปรุงเรือประมงคูัดเคลื่อนสัตว์น้ำสะพานปลากรุงเทพ	-	แห่ง	-	-	-	-	อสป.
<b>(1.1.3) ด้านปศุสัตว์</b>			<b>853.22</b>	<b>23.27</b>	<b>704.55</b>	<b>125.40</b>	
- ตรวจสอบปรับปรุงคุณภาพสินค้าปศุสัตว์ โดย	-		853.22	23.27	829.95	125.40	ปศ.
1) บริการตรวจประเมินฟาร์ม/โรงงาน และร้านค้าจำหน่ายสินค้าปศุสัตว์ให้ได้มาตรฐานตามเกณฑ์ที่กำหนด	43,820	แห่ง	-	-	-	-	ปศ.
2) ตรวจสอบวิเคราะห์คุณภาพสินค้าปศุสัตว์ให้ได้มาตรฐานตามเกณฑ์ที่กำหนด	348,040	ตัวอย่าง	-	-	-	-	ปศ.
3) ปรับปรุงโครงสร้างสินค้าปศุสัตว์เพื่อการส่งออก(ไก่เนื้อ/สุกร)	75		-	-	-	-	ปศ.
4) พัฒนาระบบการติดตามระบบการจัดการคุณภาพ (GAP) ในสินค้าสุกรและไก่เนื้อ โดยการตรวจสอบและรับรองจากภาคเอกชน	-	ฟาร์ม	-	-	-	-	ปศ.



เป้าหมายงาน	งบประมาณปี 2559					หน่วยงาน		
	ปี 2559	หน่วยนับ	รวม	รายจ่าย ประจำชิ้นต่ำ	ค่าใช้จ่ายเพื่อดำเนินการ			
					งบดำเนินงาน		งบลงทุน	
<b>นโยบาย/งาน/โครงการ/กิจกรรม/ วิธีการดำเนินงาน</b>  <b>(1.2) พัฒนามาตรฐาน ตรวจสอบ การสร้างความเชื่อมั่นในมาตรฐานสินค้าเกษตรและอาหาร</b> <ul style="list-style-type: none"> <li>- การพัฒนามาตรฐานและการตรวจสอบรับรอง</li> <li>1) เตรียมความพร้อมผู้มีส่วนได้ส่วนเสียในการจัดทำมาตรฐาน</li> <li>2) พัฒนาด้านการมาตรฐาน</li> <li>3) พัฒนาการส่งเสริมระบบการรับรองฟาร์มแบบกลุ่ม</li> <li>4) พัฒนาระบบการผลิตแบบครบวงจร</li> </ul> <ul style="list-style-type: none"> <li>- การสร้างความเชื่อมั่นในมาตรฐานสินค้าเกษตรและอาหาร</li> <li>1) ส่งเสริมการบริหารโรคและการใช้วัตถุพิษคุณภาพ</li> <li>2) จัดนิทรรศการเพื่อเสริมสร้างความเข้าใจด้านมาตรฐานและการรับรองของไทยในต่างประเทศ</li> <li>3) สร้างระบบอาหารศึกษา</li> <li>4) สร้างความเข้มแข็งการแจ้งเตือนความปลอดภัยสินค้าเกษตร อาหาร และอาหารสัตว์</li> </ul> <b>(2) กำหนดและจัดทำมาตรฐานสินค้าเกษตรและอาหาร</b> <ul style="list-style-type: none"> <li>- การกำหนดมาตรฐานสินค้าเกษตรและอาหาร</li> <li>1) ศึกษาข้อมูลทางวิชาการ หรือวิทยาศาสตร์เพื่อสนับสนุนการจัดทำมาตรฐานทั้งมาตรฐานของประเทศและมาตรฐานระหว่างประเทศ รวมทั้งการเจรจาดำเนินการมาตรฐานในต่างประเทศ</li> <li>2) จัดทำมาตรฐานสินค้าเกษตรและอาหาร</li> </ul> <ul style="list-style-type: none"> <li>- การรับรองและตรวจติดตามหน่วยงานตรวจสอบรับรองตามมาตรฐานสากล รวมถึงการพัฒนาศักยภาพด้านการตรวจสอบรับรองระบบงาน</li> <li>- กำกับ ดูแล และควบคุมมาตรฐานสินค้าเกษตรให้เป็นไปตามกฎหมาย</li> <li>- ประชุมเจรจาแก้ไขปัญหาสินค้าเกษตรและอาหาร รวมทั้งเปิดตลาดสินค้าเกษตรไปประเทศคู่ค้าที่มีศักยภาพ</li> <li>- สนับสนุนการค้าเงินภายใต้แผนยุทธศาสตร์มาตรฐาน ความปลอดภัยสินค้าเกษตรและอาหาร</li> </ul>	-	-	41.20	-	41.20	-	มกอช.	
	30	ครั้ง	18.40	-	18.40	-	-	มกอช.
	3	เรื่อง	3.60	-	3.60	-	-	มกอช.
	500	ราย	3.00	-	3.00	-	-	มกอช.
	-	แห่ง	-	-	-	-	-	มกอช.
	-	-	-	-	-	-	-	มกอช.
	71	จังหวัด	6.80	-	6.80	-	-	มกอช.
	6	ครั้ง	2.50	-	2.50	-	-	มกอช.
	4	กิจกรรม	4.00	-	4.00	-	-	มกอช.
	4,200	ราย	2.90	-	2.90	-	-	มกอช.
			<b>186.41</b>	<b>68.77</b>	<b>117.64</b>	<b>116.35</b>	<b>1.29</b>	
	-	-	-	-	-	-	-	มกอช.
	8	เรื่อง	9.28	-	9.28	-	-	มกอช.
	20	เรื่อง	59.00	-	23.60	-	-	มกอช.
	24	หน่วย- ของข่าย	32.39	-	14.78	-	-	มกอช.
	3	กลุ่มสินค้า	14.84	-	5.51	-	-	มกอช.
18	ครั้ง	44.40	-	16.74	-	-	มกอช.	
1	แผน บูรณาการ	26.50	-	8.14	-	-	มกอช.	
		18.36	-	17.06	-	1.29		

นโยบาย/งาน/โครงการ/กิจกรรม/ วิธีการดำเนินงาน	เป้าหมายงาน		งบประมาณปี 2559				หน่วยงาน
	ปี 2559	หน่วยนับ	รวม	รายจ่าย ประจำปี	ค่าใช้จ่ายเพื่อดำเนินการ		
					รวม	งบดำเนินงาน	
(3) พัฒนาการเกษตรอินทรีย์/ส่งเสริมปศุสัตว์อำเภอ			44.53	120.35	321.18	-	
(3.1) พัฒนาการเกษตรอินทรีย์			424.75	120.35	304.40	-	
- โครงการพัฒนาและส่งเสริมระบบการผลิตข้าวอินทรีย์	2,000	แปลง	10.38	-	10.38	-	กข.
- ตรวจสอบมาตรฐานปศุสัตว์อินทรีย์	50	ฟาร์ม	5.04	-	5.04	-	ปศ.
- ส่งเสริมการใช้สารอินทรีย์ลดการใช้สารเคมีทางการเกษตร/เกษตรอินทรีย์ โดย	1,005	ล้านไร่	-	-	-	-	พต.
1) จัดมหกรรมเกษตรอินทรีย์	-	ครั้ง	-	-	-	-	พต.
2) พัฒนาต่อยอดกลุ่มเดิมที่เข้มแข็ง	20,000	กลุ่ม	273.33	120.35	152.98	-	พต.
3) พัฒนาเกษตรกรของกลุ่มเข้มแข็ง	1	ล้านไร่	80.00	-	80.00	-	พต.
4) พัฒนากลุ่มเกษตรกรสู่การรับรองมาตรฐาน	5,000	ไร่	19.00	-	19.00	-	พต.
5) ส่งเสริมเกษตรอินทรีย์ในโรงเรียน	300	โรงเรียน	18.00	-	18.00	-	พต.
6) รับรองมาตรฐานปัจจัยการผลิตทางการเกษตร	1,000	ชนิดสินค้า	10.00	-	10.00	-	พต.
7) พัฒนาฐานข้อมูลเกษตรกรอินทรีย์	1	โครงการ	2.00	-	2.00	-	พต.
8) ประชุมและศึกษาปัจจัยการผลิตเกษตรอินทรีย์ในต่างประเทศ	1	โครงการ	2.00	-	2.00	-	พต.
9) โครงการวิจัยนวัตกรรมเทคโนโลยีชีวภาพ / เกษตรอินทรีย์	8	ชุดโครงการ	5.00	-	5.00	-	พต.
(3.2) ส่งเสริมปศุสัตว์อำเภอ			16.78	-	16.78	-	
- พัฒนาและส่งเสริมอุตสาหกรรมอาหารปลอดภัย โดยให้บริการตรวจประเมินมาตรฐานโรง	250	แห่ง	11.68	-	11.68	-	ปศ.
ฆ่าสัตว์ และร้านค้าจำหน่ายสินค้าปศุสัตว์			5.10	-	5.10	-	มกช.
- พัฒนาศูนย์มาตรฐานและชี้แจงความสามารถตรวจสอบรับรองอาหารปลอดภัย	3	กิจกรรม	5.10	-	5.10	-	
(5) การพัฒนาสุขภาพสัตว์			3,336.56	2,245.56	1,091.00	123.68	
- เฝ้าระวัง ป้องกัน ควบคุม บำบัดและชันสูตรโรคสัตว์บริการเสริมสร้างภูมิคุ้มกันโรคสัตว์	7	ล้านตัว	2,869.74	2,217.33	652.41	104.49	ปศ.
บริการบำบัดโรคสัตว์			466.82	28.23	438.59	19.20	ปศ.
- ป้องกัน แก้ไข และเตรียมความพร้อมรับมือปัญหาโรค ไข้หวัดนก	1,164,300	แห่ง	-	-	-	-	ปศ.
- ฝักระวังสถานที่เลี้ยงและทำลายเชื้อโรค	20	ล้านตัว	-	-	-	-	ปศ.
1.6) การเพิ่มผลผลิตโดยการผลิตพันธุ์			2,946.12	659.65	2,286.47	274.96	
(1) โครงการพัฒนาเป็นศูนย์กลางการผลิตพันธุ์พืชของจังหวัดขอนแก่น			63.30	-	63.30	17.13	
- ผลิตพันธุ์ (ผัก / พืชไร่) โดย	-	-	35.76	-	35.76	16.58	วค.

นโยบาย/งาน/โครงการ/กิจกรรม/ วิธีการดำเนินงาน	เป้าหมายงาน		งบประมาณปี 2559				หน่วยงาน
	ปี 2559	หน่วยนับ	รวม	รายจ่ายประจำชิ้นต่ำ	ค่าใช้จ่ายเพื่อดำเนินการ		
					งบดำเนินงาน	งบลงทุน	
<p>1) ผลิตเมล็ดพันธุ์ชั้นดี เพื่อความมั่นคงทางอาหาร</p> <p>2) ตรวจสอบรับรองคุณภาพเมล็ดพันธุ์ให้เป็นมาตรฐานสากล</p> <p>- ผลิตเมล็ดพันธุ์ข้าวโพด</p> <p>- พัฒนาเป็นศูนย์กลางการผลิตเมล็ดพันธุ์พืชออร์แกนิกประเภท Smart Product/ Smart Group เพื่อให้มีเมล็ดพันธุ์พืชตระกูลถั่วคุณภาพดีกระจายในระบบการผลิตของเกษตรกร</p> <p>- พัฒนาห้องปฏิบัติการตรวจสอบคุณภาพเมล็ดพันธุ์และเพิ่มความสามารถในการปรับปรุงสภาพเมล็ดพันธุ์พืชอาหารสัตว์</p> <p>(2) ผลิตพันธุ์พืชและปัจจัยการผลิต</p> <p>(3) ส่งเสริมและพัฒนาการผลิตเมล็ดพันธุ์ข้าว</p> <p>- โครงการตรวจรับรองเมล็ดพันธุ์ข้าว</p> <p>1) การอบรมผู้ตรวจประเมินและวิเคราะห์คุณภาพเมล็ดพันธุ์</p> <p>2) การตรวจวิเคราะห์คุณภาพโดยหน่วยงานที่รับผิดชอบจัดทำแผนการให้การรับรอง</p> <p>3) การจัดทำสื่อวิทยุโทรทัศน์การและเอกสารคู่มือเพื่อเผยแพร่ประชาสัมพันธ์ความรู้เกี่ยวกับการขอรับรองระบบการผลิตเมล็ดพันธุ์ข้าว</p> <p>4) การจัดงานรณรงค์ประชาสัมพันธ์โครงการ</p> <p>- พัฒนาและเพิ่มศักยภาพศูนย์ข้าวชุมชน</p> <p>- หมู่บ้านส่งเสริมและผลิตเมล็ดพันธุ์ โดยการสร้างแหล่งเรียนรู้การผลิตเมล็ดพันธุ์เพื่อส่งเสริมอาชีพที่มีความมั่นคงและเป็นต้นแบบในการเรียนรู้ของศูนย์ข้าวชุมชนและเป็นศูนย์กลางในการสร้างเครือข่ายระหว่างผู้ประกอบการผลิตเมล็ดพันธุ์</p> <p>- ธนาคารเมล็ดพันธุ์</p> <p>1) สำรวจความต้องการจัดตั้งธนาคารเมล็ดพันธุ์ข้าวโดยการจัดเวทีชุมชน</p> <p>2) สนับสนุนการปรับปรุงคุณภาพเมล็ดพันธุ์ และการสนับสนุนเมล็ดพันธุ์ดีตั้งต้น</p>	500/2	ตัน/ กลุ่มพืช	-	-	-	-	วก.
	1,000	ตัวอย่าง	-	-	-	-	วก.
	3/60	หน่วยงาน หมู่บ้าน/ ไร่	3.00	3.00	3.00	-	วก.
	3,800	ราย	19.47	19.47	19.47	-	กสท.
	250	ตัน	5.07	5.07	4.53	0.55	ปศ.
	50	ชนิด	430.19	158.82	271.37	25.80	วก.
	12,000	ตัน	297.68	158.82	245.56	25.80	วก.
	-	-	8.00	-	8.00	-	กข.
	-	-	-	-	-	-	กข.
	-	-	-	-	-	-	กข.
	-	-	-	-	-	-	กข.
	500	ศูนย์	20.00	-	20.00	-	กข.
	-	หมู่บ้าน	-	-	-	-	กข.
	34	แห่ง	20.00	-	20.00	-	กข.
	-	-	-	-	-	-	กข.
	-	-	-	-	-	-	กข.

นโยบาย/งาน/โครงการ/กิจกรรม/ วิธีการดำเนินงาน	เป้าหมายงาน		งบประมาณปี 2559				หน่วยงาน
	ปี 2559	หน่วยนับ	รวม	รายจ่ายประจำชิ้นต่ำ	ค่าใช้จ่ายเพื่อดำเนินการ		
					รวม	งบดำเนินงาน	
<p>3) การจัดเวทีแลกเปลี่ยนเรียนรู้แปลงผลิตเมล็ดพันธุ์</p> <p>4) จัดทำสื่อและเอกสารเผยแพร่</p> <p>- สำรองพันธุ์ข้าวเพื่อความมั่นคงแห่งชาติ</p> <p>- ผลิตกระดาษเมล็ดพันธุ์ข้าว</p> <p>- ส่งเสริมผลิตเมล็ดพันธุ์ข้าวในครัวเรือน</p> <p>- ส่งเสริมการผลิตเมล็ดพันธุ์ผ่านสถาบันเกษตรกร โดยการอบรมวิทยากรผลิต ประชาสัมพันธ์ และส่งเสริมการผลิตและบริหารจัดการ รวมทั้งช่วยอุดหนุนค่าใช้จ่ายการตลาดและการผลิตเมล็ดพันธุ์ กก.ละ 1.5 บาท หรือตันละ 1,500 บาท ให้แก่สหกรณ์ที่รวบรวมเมล็ดพันธุ์จากสมาชิกผู้ผลิตเมล็ดพันธุ์จำหน่าย</p>	-	-	-	-	-	-	กข.
	-	-	-	-	-	-	กข.
	1,000	ตัน	3.00	3.00	3.00	-	กข.
	88,300	ตัน	169.26	169.26	142.96	26.31	กข.
	11,200	ไร่	14.74	14.74	14.74	-	กข.
	38,666	ตัน	62.68	62.68	62.68	-	กสส.
<b>(4) ปรับปรุงพันธุ์สัตว์</b>	500	ฟาร์ม	742.96	33.70	709.27	77.77	ปศ.
-	2	ล้านตัว	901.80	38.10	863.70	785.93	
-	58,000	ตัน	142.29	4.40	137.89	117.87	ปศ.
-	515	สายพันธุ์	16.54	-	16.54	6.60	ปศ.
<b>(5) การพัฒนา/บริหารจัดการและควบคุมการทำประมง</b>	1,772	ครั้ง	385.23	462.72	790.43	127.96	กป.
-				172.14	213.10	167.04	
-	10	แห่ง	55.00	-	55.00	53.11	กป.
-	20	เขต	18.00	-	18.00	18.00	กป.
-	1,640	ล้านตัว	794.92	290.59	504.33	424.33	กป.
<b>2) การเพิ่มประสิทธิภาพการผลิตสินค้าเกษตร</b>			2,085.09	628.95	1,456.14	1,354.68	
<b>2.1) ข้าว</b>			925.25	628.95	296.30	292.75	
-	6,000	ราย	5.00	-	5.00	5.00	กข.
-	38	แห่ง	4.62	-	4.62	4.62	กข.

นโยบาย/งาน/โครงการ/กิจกรรม/ วิธีการดำเนินงาน	เป้าหมายงาน		งบประมาณปี 2559				หน่วยงาน
	ปี 2559	หน่วยนับ	รวม	รายจ่ายประจำงวด	ค่าใช้จ่ายเพื่อดำเนินการ		
					รวม	งบดำเนินงาน	
<p>1) พัฒนาศูนย์แม่ข่ายระบบเตือนภัยการระบาดของศัตรูข้าว</p> <p>2) ส่งเสริมระบบเตือนภัยการระบาดของศัตรูข้าวแบบชุมชนมีส่วนร่วม</p> <p>- จัดทำฐานข้อมูลระบบการผลิตข้าวรายแปลง</p> <p>- ขยายผลเขตศักยภาพการผลิตข้าว</p> <p>- พัฒนาศูนย์ถ่ายทอดการผลิตและจำหน่ายเมล็ดพันธุ์ข้าว</p> <p>- ค่าใช้จ่ายบริหารจัดการองค์กร</p> <p>- สืบสานอาชีพและวัฒนธรรมการทำนาเขตศูนย์ข้าววนาไทย</p> <p>- โรงเรียนข้าวและชาวนา</p> <p>- ศูนย์บริการชาวนา โดย</p> <p>1) คลินิกข้าว เพื่อให้บริการตรวจสอบ วิเคราะห์ วินิจฉัยปัญหา ด้านดิน น้ำ ปุ๋ย ศัตรูข้าว</p> <p>2) ห้องสมุดชาวนา เพื่อเป็นศูนย์บริการข้อมูล สถานการณ์การผลิต การตลาด</p> <p>3) ศูนย์การเรียนรู้ เพื่อให้การถ่ายทอดความรู้สู่ชาวนา</p> <p>4) ศูนย์ประสานงานการช่วยเหลือชาวนา</p> <p>- ลดต้นทุนการผลิตข้าว โดยการ</p> <p>1) จัดเวทีชุมชนเพื่อประชุมชี้แจงและเก็บข้อมูลพื้นฐานเกษตรกร</p> <p>2) ถ่ายทอดเทคโนโลยีการผลิตข้าว</p> <p>3) อบรมอาสาสมัครเกษตรกรหมู่บ้าน</p> <p>4) จัดทำแปลงสาธิตลดต้นทุนการผลิตข้าวแปลงใหญ่</p> <p>5) ถ่ายทอดเทคโนโลยี โดยการจัดผลิตสื่อเผยแพร่ทางโทรทัศน์ วิทยุ และการจัดทำแผ่นพับ และโปสเตอร์ถ่ายทอดเทคโนโลยี</p> <p>6) จัดทำสื่อเผยแพร่ทางหอกระจายข่าวในชุมชน</p> <p>7) ติดตามประเมินผล</p>	-	-	-	-	-	-	กช.
	-	-	-	-	-	-	กช.
	1	ระบบ	2.00	2.00	2.00	2.00	กช.
	1	ชุดเทคโนโลยี	2.00	2.00	2.00	2.00	กช.
	50	ชมรม	-	-	-	-	กช.
	-	-	845.24	628.95	216.29	216.29	กช.
	10,000	ราย	9.88	-	9.88	9.88	กช.
	12	สถานี / ระบบ	11.04	-	11.04	7.50	กช.
	110,000	ราย	-	-	-	-	กช.
	-	-	1.00	-	1.00	1.00	กช.
	-	-	-	-	-	-	กช.
	-	-	-	-	-	-	กช.
	10	หมู่บ้าน	44.46	-	44.46	44.46	กช.
	-	-	-	-	-	-	กช.
	-	-	-	-	-	-	กช.
	-	-	-	-	-	-	กช.
	-	-	-	-	-	-	กช.
	-	-	-	-	-	-	กช.
	-	-	-	-	-	-	กช.
	-	-	-	-	-	-	กช.
	70,000	เมตร	357.82	-	357.82	327.21	กช.
	23	แห่ง	3.96	-	3.96	3.96	กช.
<b>2.2) หมอนไหม</b>			<b>357.82</b>	<b>-</b>	<b>357.82</b>	<b>30.61</b>	<b>กช.</b>
- อนุรักษ์และคุ้มครองหมอนไหม							กช.
1) ศูนย์อนุรักษ์พันธุ์กรรมหมอนไหม ไม้ย้อมสี							กช.



นโยบาย/งาน/โครงการ/กิจกรรม/ วิธีการดำเนินงาน	เป้าหมายงาน		งบประมาณปี 2559				หน่วยงาน	
	ปี 2559	หน่วยนับ	รวม	รายจ่ายประจำชิ้นต่ำ	ค่าใช้จ่ายเพื่อดำเนินการ			
					รวม	งบดำเนินงาน		งบลงทุน
<p>2) ศูนย์อนุรักษ์ผ้าไหมภูมิปัญญาและพัฒนาตลาดผ้าไหม</p> <p>3) ศูนย์เรียนรู้เชิงอนุรักษ์ด้านหมอนไหม ไม้ย้อมสีและผ้าไหม</p> <p>4) การจัดตั้งธนาคารซื้อพันธบัตรไหม</p> <p>5) การพัฒนาคุณภาพสินค้าเกษตรสู่มาตรฐาน</p> <p>6) หมู่บ้านอนุรักษ์ไหมไทยพื้นบ้านเฉลิมพระเกียรติสมเด็จพระนางเจ้าฯ พระบรมราชินีนาถ เนื่องในวโรกาสมหามงคลสมเด็จพะนางเจ้าฯ พระบรมราชินีนาถ วันที่ 12 สิงหาคม 2560</p> <p>เฉลิมพระชนมพรรษา 84 พรรษา</p> <p>7) เอลิมพระเกียรติสมเด็จพระนางเจ้าสิริกิติ์ พระบรมราชินีนาถเนื่องในโอกาสครบรอบ 84 พรรษา 12 สิงหาคม 2559 (Exclusive Royal Thai Silk Dinner : Celebration 84th Anniversary of Her Majesty the Queen Sirikit)</p> <p>8) ตรวจสอบและการบริหารจัดการมาตรฐานเส้นไหมไทย มทช.8000-2555 เส้นไหมไทยพื้นบ้านอีสาน (GIS) และเส้นไหมอินทรีย์</p> <p>9) บริการและติดตามผลต่อเนื่องการใช้เครื่องหมายรับรองผลิตภัณฑ์ผ้าไหมไทย (ตรานกยูงพระราชทาน)</p> <p>- บริการวิชาการถ่ายทอดเทคโนโลยีและส่งเสริมการผลิตหมอนไหม</p> <p>1) พัฒนาและส่งเสริมการผลิตหมอนไหมทดถกรรม</p> <p>2) พัฒนาบุคลากรด้านหมอนไหม</p> <p>3) ขับเคลื่อนระบบส่งเสริมงานหมอนไหม</p> <p>4) ปรับปรุงโครงสร้างการผลิตหมอนไหมอุตสาหกรรม</p> <p>5) นำร่องระบบอัจฉริยะไหมไทย (Smart Thai Silk)</p> <p>- ส่งเสริมเศรษฐกิจและการตลาดหมอนไหม</p> <p>1) พัฒนาเศรษฐกิจและพัฒนากาตรลาดหมอนไหม</p> <p>2) ปรับปรุงโครงสร้างและพัฒนาการแปรรูปผลิตภัณฑ์หมอนไหม</p> <p>3) ส่งเสริมวิสาหกิจชุมชนผลิตภัณฑ์หมอนไหม</p> <p>4) งานประชาสัมพันธ์หมอนไหม</p> <p>- ผลิตพันธุหมอนไหมและวัสดุย้อมสี</p>	21	ศูนย์	19.01	-	19.01	3.18	15.83	ม.ม.
	13	แห่ง	3.90	-	3.90	3.90	-	ม.ม.
	6	แห่ง	4.50	-	4.50	4.50	-	ม.ม.
	200	ราย	3.78	-	3.78	3.78	-	ม.ม.
	84 / 24	หมู่บ้าน / จังหวัด	9.20	-	9.20	9.20	-	ม.ม.
	1	ครั้ง	28.35	-	28.35	28.35	-	ม.ม.
	200	ราย	4.50	-	4.50	4.50	-	ม.ม.
	70,000	เมตร	17.07	-	17.07	17.07	-	ม.ม.
	5,100	ราย	-	-	-	-	-	ม.ม.
	800	ราย	8.47	-	8.47	8.47	-	ม.ม.
	930	คน	5.23	-	5.23	5.23	-	ม.ม.
	26	หน่วยงาน	145.59	-	145.59	145.59	-	ม.ม.
	-	ราย	-	-	-	-	-	ม.ม.
	-	ศูนย์	-	-	-	-	-	ม.ม.
	10	ครั้ง	-	-	-	-	-	ม.ม.
	10	ครั้ง	20.47	-	20.47	20.47	-	ม.ม.
	200	ไร่	2.00	-	2.00	2.00	-	ม.ม.
	-	ราย	-	-	-	-	-	ม.ม.
	4	ประเภท	1.40	-	1.40	1.40	-	ม.ม.
	273,000	แผ่น	-	-	-	-	-	ม.ม.

นโยบาย/งาน/โครงการ/กิจกรรม/ วิธีการดำเนินงาน	เป้าหมายงาน		งบประมาณปี 2559				หน่วยงาน
	ปี 2559	หน่วยนับ	รวม	รายจ่ายประจำชิ้น	ค่าใช้จ่ายเพื่อดำเนินการ		
					งบดำเนินงาน	งบลงทุน	
<p>1) การผลิต - กระจายพันธุ์หม่อนไหมไม้ย้อมสี โดย</p> <p>(1) ผลิตกิ่งชำหม่อน</p> <p>(2) ผลิตต้นพันธุ์หม่อนไหมถุงดำ</p> <p>(3) ผลิตไข่ไหมพันธุ์ดี</p> <p>(4) ไม้ย้อมสี</p> <p>(5) ดุแลแปลง</p> <p>(6) บริการปัจจัยการผลิต (พันธุ์หม่อน-ไข่ไหม-ไม้ย้อมสี-วัสดุย้อมสี) ให้เกษตรกร</p> <p>2) ผลิตไข่ไหมวิธีปี 2560</p> <p>3) เพิ่มประสิทธิภาพการผลิตไข่ไหม ศูนย์หม่อนไหมเฉลิมพระเกียรติฯบุรีรัมย์</p>	21	ศูนย์	75.38	-	60.60	14.78	ม.ม.
	1,400,000	ตัน	-	-	-	-	ม.ม.
	200,000	ถุง	-	-	-	-	ม.ม.
	130,000	แผ่น	-	-	-	-	ม.ม.
	-	ตัน	-	-	-	-	ม.ม.
	700	ไร่	-	-	-	-	ม.ม.
	8,000	ราย	-	-	-	-	ม.ม.
	2,000	แผ่น	1.00	-	1.00	-	ม.ม.
	100 /	ไร่ /	4.00	-	4.00	-	ม.ม.
	3200	แผ่น					
<b>2.3) ยางพารา</b>			<b>729.55</b>	-	<b>707.73</b>	<b>21.83</b>	
- โครงการพัฒนาตลาดและแปรรูปยางเพื่อเพิ่มมูลค่าตามนโยบายรัฐบาล โดยการ ก่อสร้างโกดังเก็บสต็อกยางพร้อมอุปกรณ์เก็บ	1	โกดัง	15.68	-	15.68	-	กยท.
- การจัดการตลาดยางพาราแบบครบวงจร โดยจัดตลาดประมูลยางระดับท้องถิ่นเพื่อรองรับผลผลิตยางพาราที่เกษตรกรนำขายในราคาที่เป็นการค้าและเป็นธรรม และสามารถบริหารความเสี่ยงได้รวดเร็วและทั่วถึง ดำเนินการในพื้นที่ภาคเหนือ ภาคตะวันออกเฉียงเหนือ ภาคใต้ และภาคตะวันออก		ตลาด	20.76	-	14.61	6.15	กยท.
- ส่งเสริมการปลูกยางพันธุ์ดีและไม้ยืนต้นที่มีความสำคัญทางเศรษฐกิจ โดย							กยท.
1) ดำเนินการตาม พ.ร.บ. กองทุนสงเคราะห์การทำสวนยางงบประมาณเพื่อสมทบค่าใช้จ่ายในการบริหารส่วนที่เกิน 10% ของ เงิน CESS ในพื้นที่ภาคใต้และภาคตะวันออก	2,026	ล้านไร่/	600.00	-	600.00	-	กยท.
2) ติดตาม ตรวจสอบการปฏิบัติงานและให้ความรู้ด้านวิชาการแก่เกษตรกรที่ไม่เคยมีสวนยางมาก่อนในแหล่งปลูกยางใหม่	/202,600	ราย	46.15	-	46.15	-	กยท.
3) อบรมครูยาง	5,600	ราย	5.79	-	5.79	-	กยท.
- โครงการฝึกอบรมช่างกรีดยาง	180	ราย	0.37	-	0.37	-	กยท.
- โครงการช่วยเหลือเกษตรกรที่ได้รับความเสี่ยงหายจากอุทกภัย ว่าง่าย และดินถล่ม	-	ราย	-	-	-	-	กยท.
- สนับสนุนสินเชื่อเพื่อเกษตรกรชาวสวนยางรายย่อยเพื่อประกอบอาชีพเสริม	100	ร้อยละ	2.00	-	2.00	-	กยท.
- โครงการสร้างมูลค่าให้กับชนชั้นกลางเสถียรภาพราคายางโดยการซื้อขายล่วงหน้าตั้งตลาดซื้อขายยางจริง ( Spot Market ) และตลาดกลางส่งมอบจริง ( Forward Market ) ผ่านกลไกของตลาดกลางยางพาราของกรมวิชาการเกษตร	60	บาท/	38.80	-	38.80	-	กยท.
		กก.					

	เป้าหมายงาน	งบประมาณปี 2559					หน่วยงาน	
		ปี 2559	หน่วยนับ	รวม	รายจ่ายประจำชิ้น	ค่าใช้จ่ายเพื่อดำเนินการ		
						รวม		งบดำเนินงาน
นโยบาย/งาน/โครงการ/กิจกรรม/ วิธีการดำเนินงาน								
2.4) สนับสนุนการค้าเสรีทางการค้า	3	โครงการ	-	-	-	-	FTA	
- ปรับปรุงโครงสร้างภาคเกษตรเพื่อเพิ่มขีดความสามารถในการแข่งขันรองรับผลกระทบจากการเป็นประชาคมเศรษฐกิจอาเซียน (AEC) และเขตการค้าเสรีอื่นๆ								
2.5) การรองรับการเปลี่ยนแปลงภูมิอากาศและลดโลกร้อน	1	รูปแบบ	72.48	-	27.00	45.48	กช.	
- ส่งเสริมการผลิตข้าวด้วยรูปแบบการจัดการน้ำแบบเปียกสลับแห้ง	10,700	ไร่	2.00	-	2.00	-	กช.	
- จัดทำระบบอนุรักษ์ดินและน้ำพร้อมปลูกไม้ยืนต้นได้เร็ว	250	แปลง	18.19	-	-	18.19	พด.	
- รมรณรงค์เฝ้าระวังเพื่อรพทภาวโลกร้อน	375	แปลง	10.00	-	10.00	-	พด.	
- รมรณรงค์เฝ้าระวังและต่อสู้	5,350	ไร่	15.00	-	15.00	-	พด.	
- จัดระบบการจัดการที่ดินบนพื้นที่สูง เพื่อบรรเทาภาวะโลกร้อน			27.29	-	-	27.29	พด.	
3) ดำเนินงานตามแนวเศรษฐกิจพอเพียง			2,386.72	452.08	1,470.36	464.28		
3.1) ส่งเสริมอาชีพด้านการเกษตรตามโครงการอันเนื่องมาจากพระราชดำริ			1,206.08	297.41	717.75	190.93		
- สนับสนุนโครงการพระราชดำริ โดย	85	ร้อยละ	32.53	1.49	31.04	-	สป.กษ.	
1) ดำเนินงานโครงการพัฒนาชนบทเชิงพื้นที่ที่ประยุกต์ตามแนวพระราชดำริ							สป.กษ.	
2) ให้ความสำคัญสนับสนุนการค้ามิชชันนารีของสำนักงานของสำนักงานส่งเสริมให้ความรู้ในเรื่องของการผลิตสินค้าเกษตร รวมถึงการสนับสนุนปัจจัยการผลิต การให้ความช่วยเหลือในการพัฒนาพื้นที่ให้เป็นแหล่งเรียนรู้							สป.กษ.	
3) ดำเนินการ ประสานงาน ติดตามความก้าวหน้าการค้ามิชชันนารีในพื้นที่ของโครงการรักษาพื้นที่ของแผนของแผ่นดิน และโครงการพัฒนาผู้นำภาคพื้นนี้							สป.กษ.	
4) ให้ความสำคัญสนับสนุนโครงการศูนย์บริการพัฒนาและสวนไม้ดอกไม้หอมไทย							สป.กษ.	
5) ประสานงานในการจัดทำแผนการปฏิบัติงาน พร้อมทั้งติดตามความก้าวหน้า และจัดทำรายงานผลการดำเนินงานของโครงการทุกพื้นที่พัฒนาฯ จังหวัดน่าน							สป.กษ.	
7) ส่งเสริมให้ความรู้ในการผลิตยาสูบที่ได้มาตรฐานและปลอดภัยแก่เกษตรกรผู้ปลูกยาสูบในพื้นที่จังหวัดสุโขทัย							สป.กษ.	
8) ดำเนินโครงการเกษตรทฤษฎีใหม่ สนับสนุนการอนุรักษ์พันธุกรรมพืช ตำบลเมืองเก่า อำเภอเวียงเก่า จังหวัดขอนแก่น							สป.กษ.	
9) ประสานงาน ติดตามความก้าวหน้าของโครงการต่างๆ							สป.กษ.	
- สนับสนุนโครงการอันเนื่องมาจากพระราชดำริ โดย	40,000	ราย	35.13	-	34.31	0.82	สป.กษ.	

เป้าหมายงาน		งบประมาณปี 2559					หน่วยงาน		
		ปี 2559	หน่วยนับ	รวม	รายจ่าย ประจำงวด	ค่าใช้จ่ายเพื่อดำเนินงาน			
						งบดำเนินงาน		งบลงทุน	
นโยบาย/งาน/โครงการ/กิจกรรม/ วิธีการดำเนินงาน									
1) วิเคราะห์ปัญหาในระดับพื้นที่ โดยการประชุมผู้มีส่วนเกี่ยวข้อง คณะกรรมการบริหารระดับจังหวัดอำเภอ และหมู่บ้าน 2) การประสานงานในระดับพื้นที่ ประสานงานและบูรณาการด้านข้อมูลและการปฏิบัติงาน									
- ผิอบปรกการจัดทำบัญชีแม่ข่ายตามโครงการพระราชดำริ		14,409	ราย	23.86	-	23.86	19.76	4.11	ตส.
- ส่งเสริมการเพาะเลี้ยงสัตว์น้ำไร้พยาธิ โรคเรียนในพื้นที่โครงการพระราชดำริ ไร้พยาธิโปรตีนจากสัตว์น้ำบริโภคเพิ่มขึ้น และมีรายได้เสริมจากการเพาะเลี้ยงสัตว์น้ำ จำแนกเป็น		74	โครงการ	161.43	27.96	133.47	128.92	4.55	กบ.
1) ผลิตพันธุ์สัตว์น้ำในพื้นที่เฉพาะ		304	ล้านตัว	-	-	-	-	-	กบ.
2) ส่งเสริมและพัฒนาอาชีพการเพาะเลี้ยงสัตว์น้ำ		5,048	ราย	-	-	-	-	-	กบ.
3) มีกอบรม		7,665	ราย	-	-	-	-	-	กบ.
4) ประมงโรงเรียน		725	แห่ง	-	-	-	-	-	กบ.
5) เพิ่มผลผลิตการประมงในแหล่งน้ำ		60	แห่ง	-	-	-	-	-	กบ.
6) ดำเนินกาด้านประมงในเขตพระราชฐาน		18	แห่ง	-	-	-	-	-	กบ.
7) จุดเรียนรู้และสาธิตการเพาะเลี้ยงสัตว์น้ำ		32	แห่ง	-	-	-	-	-	กบ.
- ถ่ายทอดความรู้และเทคโนโลยีด้านการปลุกสัตว์แก่เกษตรกร/ครูและนักเรียนและส่งเสริมการเลี้ยงโค- กระบือ		13,700 / 500	ราย/โรงเรียน	115.65	0.40	115.24	94.78	20.47	ปศ.
- สนับสนุนโครงการพัฒนาอันเนื่องมาจากพระราชดำริ โดย		103,250	ไร่	244.53	11.57	232.96	87.22	145.74	พต.
1) ดำเนินการโดยสำรวจและวางแผนการใช้ที่ดิน จัดทำระบบอนุรักษ์ดินและน้ำ และส่งเสริมการปรับปรุงบำรุงดินโดยใช้ปัจจัยการผลิตของกรมพัฒนาที่ดิน		83,210	ไร่						พต.
2) พัฒนาพื้นที่ลุ่มน้ำปากพนันอันเนื่องมาจากพระราชดำริ		18,150	ไร่						พต.
- สนับสนุนโครงการพัฒนาอันเนื่องมาจากพระราชดำริและโครงการพิเศษ 247 โครงการ โดยถ่ายทอดเทคโนโลยี		13,000	ราย	201.10	83.64	117.46	116.07	1.40	วท.
- ส่งเสริมอาชีพด้านการเกษตรตามโครงการอันเนื่องมาจากพระราชดำริ		61,625	ราย	97.50	-	97.50	97.50	-	กสท.
- ส่งเสริมสหกรณ์ในพื้นที่โครงการอันเนื่องมาจากพระราชดำริ		799	แห่ง	53.16	-	53.16	53.16	-	กสท.
- การอบรมให้ความรู้หลักปรัชญา แก่กรรมการ ฝ่ายจัดการ และสมาชิกกลุ่มละ 30 คน แล้วบันทึกใบสมุดประวัติการใช้หลักปรัชญา และสนับสนุนเงินอุดหนุนแก่กลุ่มสมาชิกในการจัดกิจกรรมตามแนวทางปรัชญา		156	แห่ง	12.74	-	12.74	12.74	-	กสท.

นโยบาย/งาน/โครงการ/กิจกรรม/ วัตถุประสงค์/เงินงาน	เป้าหมายงาน					งบประมาณปี 2559				หน่วยงาน
	ปี 2559	หน่วยนับ	รวม	รายจ่ายประจำชิ้น	รวม	ค่าใช้จ่ายเพื่อดำเนินงาน				
						รวม	งบดำเนินงาน	งบลงทุน		
<ul style="list-style-type: none"> <li>- การสนับสนุนโครงการอันเนื่องมาจากพระราชดำริ และโครงการพิเศษโดยอบรบและสนับสนุนปัจจัยการผลิตด้านหม่อนไหม</li> <li>- การสร้างทายาทหม่อนไหมในโรงเรียนเพื่อเฉลิมพระเกียรติฯ สมเด็จพระเทพรัตนราชสุดาฯ สยามบรมราชกุมารีฯ พระชนมายุ 60 พรรษา</li> <li>- พัฒนารายแปลง พัฒนาโครงสร้างพื้นฐานส่งเสริมการรวมกลุ่มอาชีพ ให้คำปรึกษาแนะนำข้อกฎหมายและงานปฏิรูปที่ดิน รมรงค์และขยายการปลูกหญ้าแฝกในเขตปฏิรูปที่ดิน</li> </ul>	2,000	ราย	182.33	172.33	10.00	10.00	-	มม.		
		โรงเรียน	9.98	-	9.98	-	-	-	มม.	
	1,430	ราย	36.13	0.02	36.11	22.26	13.85	-	ส.ป.ก.	
<b>3.2) โครงการคลินิกเกษตรเคลื่อนที่ในพระบรมราชูปถัมภ์กรมโอรสธำมรงค์</b>			<b>118.01</b>	-	<b>118.01</b>	<b>117.16</b>	<b>0.85</b>			
- จัดนิทรรศการคลินิกเกษตรเคลื่อนที่	308	ครั้ง	3.47	-	3.47	3.47	-	ตส.		
- ให้บริการคลินิกเกษตรเคลื่อนที่ในพระราชานุเคราะห์ โดยใช้สื่อการถ่ายทอดเทคโนโลยีเพื่อแก้ไขปัญหาความยากจนให้แก่เกษตรกร โดย	9,500	ราย	19.31	-	19.31	18.45	0.85	กป.		
1) เกษตรกรเข้ารับบริการ	9,500	ราย	-	-	-	-	-	กป.		
2) ให้บริการคลินิกเกษตรเคลื่อนที่ในพระราชานุเคราะห์	308	ครั้ง	-	-	-	-	-	กป.		
- ให้บริการคลินิกเกษตรเคลื่อนที่ด้านปศุสัตว์แก่เกษตรกร	21,300	ราย	3.64	-	3.64	3.64	-	ปศ.		
- คลินิกเกษตรเคลื่อนที่ โดย	-	-	91.59	-	91.59	91.59	-	พต.		
1) ให้บริการวิเคราะห์ดิน โดยการนำตัวอย่างดินที่มีปัญหาวิเคราะห์ดินอย่างละเอียดมากในท้องถิ่นปฏิบัติการ และการบริการวิเคราะห์ดินเคลื่อนที่ของหน่วยวิเคราะห์ดินเคลื่อนที่ของสำนักงานพัฒนาที่ดินเขต 12 เขต และคลินิกดินเคลื่อนที่ของสถานีพัฒนาที่ดิน	119,450	ตัวอย่าง	-	-	-	-	-	พต.		
2) ส่งเสริมและสนับสนุนการใช้สารอินทรีย์ทดแทนสารเคมีทางการเกษตร โดยการสนับสนุนสารเร่ง พด. เพื่อผลิตและใช้น้ำหมักชีวภาพ	700,000	ราย	-	-	-	-	-	พต.		
<b>3.3) ดำเนินงานพิพิธภัณฑ์เกษตรเฉลิมพระเกียรติพระบาทสมเด็จพระเจ้าอยู่หัว</b>			<b>217.48</b>	<b>51.07</b>	<b>166.41</b>	<b>69.43</b>	<b>96.97</b>			
- การจัดแสดงและกิจการพิพิธภัณฑ์	-	-	-	-	-	-	-	พกฉ.		
1) การจัดแสดงนิทรรศการในอาคาร	2	งาน	90.81	-	90.81	9.40	81.41	พกฉ.		
2) การจัดแสดงนิทรรศการ สร้างต้นแบบฐานการเรียนรู้ฐานอาคาร	11	โครงการ	15.43	-	15.43	15.43	-	พกฉ.		
3) เผยแพร่ขยายผลนวัตกรรมฯ	5	แห่ง	1.10	-	1.10	1.10	-	พกฉ.		
4) จัดมหกรรมเฉลิมพระเกียรติฯ	1	ครั้ง	10.59	-	10.59	10.59	-	พกฉ.		
- ขยับเลื่อนปรัชญาเศรษฐกิจพอเพียง	-	-	-	-	-	-	-	พกฉ.		
1) ตลาดนัดเศรษฐกิจพอเพียง	10	ครั้ง	4.50	-	4.50	4.50	-	พกฉ.		
2) พัฒนาศักยภาพเครือข่ายพิพิธภัณฑ์	5	ครั้ง	1.52	-	1.52	1.52	-	พกฉ.		



เป้าหมายงาน	งบประมาณปี 2559					หน่วยงาน	
	ปี 2559	หน่วยนับ	รวม	รายจ่าย ประจำชิ้นต่ำ	ค่าใช้จ่ายเพื่อดำเนินการ		
					งบดำเนินงาน		งบลงทุน
นโยบาย/งาน/โครงการ/กิจกรรม/ วิธีการดำเนินงาน							
3) ขยายผลเครือข่ายพิพิธภัณฑสถานแห่งชาติ - ถ่ายทอดองค์ความรู้	5	ครั้ง	1.35	-	1.35	-	พท.ฉ.
1) พระอัจฉริยภาพพระบาทสมเด็จพระเจ้าอยู่หัวด้านการเกษตร	-	-	-	-	-	-	พท.ฉ.
2) นวัตกรรมและเศรษฐกิจพอเพียง	12	ครั้ง	1.50	-	1.50	-	พท.ฉ.
3) ทำสื่อเผยแพร่ ในรูปแบบ หนังสือ DVD	12	ครั้ง	1.50	-	1.50	-	พท.ฉ.
- กิจกรรมการตลาดและลูกค้าสัมพันธ์	6	เรื่อง	0.60	-	0.60	-	พท.ฉ.
- กิจกรรมอำนวยความสะดวก	-	-	2.44	-	2.44	-	พท.ฉ.
- กิจกรรมอำนวยความสะดวก	-	-	86.15	51.07	35.08	15.57	พท.ฉ.
<b>3.4) พัฒนาศูนย์การเรียนรู้เศรษฐกิจพอเพียง</b>			<b>628.44</b>	<b>95.96</b>	<b>532.48</b>	<b>175.03</b>	
- โครงการหลวง โดยประชาสัมพันธ์ และถ่ายทอดองค์ความรู้ด้านข้าว	600	ราย	13.11	-	13.11	3.10	กษ.
- ส่งเสริมและสนับสนุนให้เกษตรกรในพื้นที่โครงการหลวงดำรงชีวิตภายใต้ปรัชญาเศรษฐกิจพอเพียงและแนวทางการเกษตรพอเพียง โดยถ่ายทอดองค์ความรู้ในศูนย์พัฒนาโครงการหลวง และสนับสนุนพื้นที่ลุ่มน้ำ	35	แห่ง	4.14	-	4.14	0.93	กป.
- พัฒนาศักยภาพด้านปศุสัตว์	1,400	ราย	7.24	-	7.24	-	ปศ.
- การขยายผลโครงการหลวง	6,000	ไร่	42.02	-	42.02	40.90	พต.
- การขยายผลโครงการหลวงเพื่อแก้ไขปัญหาการปลูกฝิ่นอย่างยั่งยืน	1,000	ไร่	5.73	-	5.73	5.10	พต.
- จัดทำระบบอนุรักษ์ดินและน้ำเกษตรพื้นที่สูง	4,500	ไร่	60.02	-	60.02	60.02	พต.
- ถ่ายทอดเทคโนโลยีการผลิตและการจัดทำพืชเบบพืชที่สูง จัดทำแปลงสาธิตการปลูกไม้เมืองหนาว การปลูกผักเมืองหนาว และการปลูกไม้ดอกเมืองหนาว	1,500	ราย	3.30	-	3.30	-	กสก.
- อบรมและอุดหนุนบุคลากรการตลาดแก่สหกรณ์ในพื้นที่โครงการหลวง และขยายผลการแก้ปัญหาพื้นที่ปลูกฝิ่นอย่างยั่งยืน	60	แห่ง	17.98	-	17.98	-	กสส.
- การพัฒนาสนับสนุนโครงการหลวงและขยายผลโครงการหลวง	72,000	ราย	193.72	-	193.72	5.00	สวพส.
- บริหารจัดการอุทยานหลวงราชพฤกษ์	745,000	ราย	133.50	8.44	125.06	54.50	สวพส.
- บริหารจัดการสำนักงาน	79/1,800	ครั้ง/คน	147.67	87.51	60.16	5.48	สวพส.
<b>3.5) ศูนย์เรียนรู้เศรษฐกิจพอเพียงชุมชน</b>			<b>216.71</b>	<b>7.64</b>	<b>209.07</b>	<b>0.50</b>	
- ดำเนินภารกิจเพื่อสนับสนุนการทำเกษตรกรรมอย่างยั่งยืน	-	-	12.28	7.64	4.64	0.50	สป.กษ.
- อบรมให้ความรู้การทำเกษตรตามหลักปรัชญาเศรษฐกิจพอเพียงแก่ศูนย์เรียนรู้เศรษฐกิจพอเพียงชุมชน และศูนย์เครือข่ายประชาชนบ้าน	15,200	ราย	78.06	-	78.06	-	สป.กษ.

เป้าหมายงาน	งบประมาณปี 2559						
	ปี 2559	หน่วยนับ	รวม	รายจ่าย ประจำชิ้นค่า	ค่าใช้จ่ายเพื่อดำเนินการ		หน่วยงาน
					รวม	งบดำเนินงาน	
<b>นโยบาย/งาน/โครงการ/กิจกรรม/ วิธีการดำเนินงาน</b>							
-	300	ศูนย์/ ราย	9.12	-	9.12	-	ส.ป.ก.
-	/18,000	ราย					
-	-	ราย	117.25	-	117.25	-	กสท.
<b>4) การเพิ่มประสิทธิภาพการบริหารจัดการภาคเกษตร</b>			<b>939.25</b>	<b>110.36</b>	<b>824.23</b>	<b>4.66</b>	
<b>4.1) อาสาสมัครเกษตร</b>			<b>6.79</b>	-	<b>6.79</b>	-	
-	5,200	ราย	2.85	-	2.85	-	ปศ.
-	1,630	ราย	3.94	-	3.94	-	ส.ป.ก.
<b>4.2) การสร้างและพัฒนาเกษตรกรรุ่นใหม่</b>			<b>31.70</b>	-	<b>31.70</b>	-	
-	250	ราย	2.50	-	2.50	-	กช.
1) นำขบวนการรุ่นใหม่ศึกษาดูงานด้านการผลิตข้าว							กช.
2) ศูนย์เรียนรู้เรื่องข้าวในโรงเรียน							กช.
3) การจัดงานปลูกข้าวปลูกใจเด็กไทยรักข้าว ณ โรงเรียนข้าวและชาวนา							กช.
4) กิจกรรมข้าวนอกนา							กช.
-	2,000	ราย	1.50	-	1.50	-	วท.
-	3,700	ราย	27.70	-	27.70	-	ส.ป.ก.
<b>4.3) ถ่ายทอดความรู้และเทคโนโลยีการเกษตร</b>			<b>504.50</b>	<b>110.36</b>	<b>394.14</b>	<b>4.66</b>	
-	22,400	ราย	228.39	107.67	120.72	116.35	กป.
1) อบรมเกษตรกรด้านการประมง							กป.
2) จัดตั้งจุดสถานีวิทยุรู้ด้านการประมง							กป.
-	24,700	ราย	101.54	2.70	98.84	0.29	ปศ.

- พัฒนาแปลงเรียนรู้ พัฒนาเกษตรกรเจ้าของที่ดิน ขยายองค์ความรู้สู่เกษตรกร เพื่อเป็นศูนย์การเรียนรู้ให้กับเกษตรกรรายอื่นในเขตปฏิรูปที่ดิน ได้เรียนรู้และนำไปปฏิบัติ จำนวน 300 ศูนย์
- ลดความเสี่ยงเกษตรกรจากภาวะขาดศัตรูพืช
- 4) การเพิ่มประสิทธิภาพการบริหารจัดการภาคเกษตร**
- 4.1) อาสาสมัครเกษตร**
  - อาสาสมัคร โดยถ่ายทอดเทคโนโลยีการเลี้ยงปลาดุก การดูแลสุขภาพสัตว์ และเป็นเครือข่ายในการแจ้งข่าวโรคระบาดสัตว์ รวมทั้งสำรวจข้อมูลที่เกี่ยวข้องด้านปลาดุก
  - พัฒนาผู้แทนเกษตรกร โดยการอบรมเสริมสร้างกระบวนการเรียนรู้ ให้ผู้แทนเกษตรกรในเขตปฏิรูปที่ดิน
- 4.2) การสร้างและพัฒนาเกษตรกรรุ่นใหม่**
  - การสร้างและพัฒนาขบวนการรุ่นใหม่ โดย
    - 1) นำขบวนการรุ่นใหม่ศึกษาดูงานด้านการผลิตข้าว
    - 2) ศูนย์เรียนรู้เรื่องข้าวในโรงเรียน
    - 3) การจัดงานปลูกข้าวปลูกใจเด็กไทยรักข้าว ณ โรงเรียนข้าวและชาวนา
    - 4) กิจกรรมข้าวนอกนา
  - การสร้างและพัฒนาเกษตรกรรุ่นใหม่ โดยการถ่ายทอดความรู้ให้เกษตรกร
  - การสร้างและพัฒนาเกษตรกรรุ่นใหม่ โดย ส.ป.ก.และ สอศ. และ สกว. ร่วมจัดทำหลักสูตร รับผิดชอบเกษตรและบุคคลที่ใจเข้าร่วมโครงการ ฝึกอบรมภาคทฤษฎีและภาคปฏิบัติ จัดที่ดินรองรับตาม พรบ.การปฏิรูปที่ดินเพื่อเกษตรกรรม ส่งเสริมและสนับสนุนการพัฒนาอาชีพเกษตรกร
- 4.3) ถ่ายทอดความรู้และเทคโนโลยีการเกษตร**
  - ถ่ายทอดความรู้และเทคโนโลยีการประมง โดยการ
    - 1) อบรมเกษตรกรด้านการประมง
    - 2) จัดตั้งจุดสถานีวิทยุรู้ด้านการประมง
  - ถ่ายทอดเทคโนโลยีการเลี้ยงปลาดุกให้กับเกษตรกรผ่านศูนย์ถ่ายทอดประจำตำบลและพัฒนาระบบการเลี้ยงโค-กระบือ สัตว์เล็ก-สัตว์ปีในพื้นที่เฉพาะ

นโยบาย/งาน/โครงการ/กิจกรรม/ วิธีการดำเนินงาน	เป้าหมายงาน		งบประมาณปี 2559				หน่วยงาน
	ปี 2559	หน่วยนับ	รวม	รายจ่าย ประจำชิ้นต่ำ	ค่าใช้จ่ายเพื่อดำเนินการ		
					รวม	งบดำเนินงาน	
<ul style="list-style-type: none"> <li>- ศูนย์ถ่ายทอดเทคโนโลยีด้านการพัฒนาที่ดิน</li> <li>- ส่งเสริมและพัฒนาอาชีพทางการเกษตร</li> <li>- เสริมสร้างและพัฒนาศักยภาพองค์กรเกษตร รวมทั้งส่งเสริมเครือข่ายความมั่นคงด้านอาหารในครัวเรือนและชุมชน</li> <li>- พัฒนาเครือข่ายการทำงานส่งเสริมเกษตรกร</li> </ul>	2,420	แห่ง	19.70	-	19.70	-	พด.
	37,400	ราย	90.01	-	90.01	-	กสค.
	5,068	ราย	37.59	-	37.59	-	กสค.
<b>4.4) สภาเกษตรกร</b>	-	หน่วยงาน	27.28	-	27.28	-	กสค.
- สนับสนุนการดำเนินงานของสภาเกษตรกรแห่งชาติ โดยจัดการเลือกตั้งสมาชิกสภาเกษตรกร พัฒนาส่งเสริมการรวมกลุ่ม พัฒนาการจัดการในฟาร์ม พัฒนาการองค์กรเกษตรกรตามแนวปรัชญาเศรษฐกิจพอเพียง จัดตั้งและสร้างเครือข่ายเชื่อมโยงธุรกิจรายชดสินค้าเกษตร ศึกษาและจัดทำระบบสารสนเทศเพื่อการประกอบอาชีพและสนับสนุนนโยบายการรักษาเสถียรภาพราคาสินค้าเกษตรและแก้ไขปัญหาเกษตรกร	76	ร้อยละ	396.27	-	396.27	-	สป.กษ.
<b>5) การพัฒนาระบบสหกรณ์/กลุ่มเกษตรกร</b>			<b>4,080.16</b>	<b>2,012.15</b>	<b>1,760.65</b>	<b>307.36</b>	
<b>5.1) การพัฒนาธุรกิจสหกรณ์ กลุ่มเกษตรกร/วิสาหกิจชุมชน</b>			<b>2,666.91</b>	<b>1,503.91</b>	<b>1,080.63</b>	<b>82.37</b>	
- ส่งเสริมสหกรณ์/กลุ่มเกษตรกร โดยการ	13,552	แห่ง	2,496.73	1,503.91	910.45	82.37	กสค.
1) ส่งเสริม แนะนำ กำกับดูแลสหกรณ์และกลุ่มเกษตรกรตามกฎหมายและภารกิจกรมฯ ผ่านระบบส่งเสริม CPS (วางแผน ดำเนินการ ประเมิน รายงานผล)	-	-	-	-	-	-	กสค.
2) งานอำนวยความสะดวก	-	-	-	-	-	-	กสค.
3) พัฒนาการเกษตรแบบครบวงจรในพื้นที่ที่มีศักยภาพ	-	-	-	-	-	-	กสค.
4) ส่งเสริมแนะนำการบริหารจัดการ การควบคุมภายใน ธรรมภิบาล ตรวจสอบการแก้ไขข้อบกพร่อง วางแผนการดำเนินงาน ดำเนินธุรกิจ ส่งเสริมหลักการอุดมการณ์และวิธีการสหกรณ์ และกำกับควบคุมดูแลสหกรณ์ให้ปฏิบัติตามระเบียบ คำสั่ง และกฎหมาย เฉลี่ยแห่งละ 5,000 บาท รวม 13,522 แห่ง	-	-	-	-	-	-	กสค.
- ขดเขตขาดทุนจากการบริหารลำไยปี 49 ซึ่งมติ คม. 19 มิ.ย. 50 ให้กรมฯ ตั้งงบประมาณเพื่อขดเขตขาดทุนดังกล่าว โดยชำระมาตั้งแต่ปี 2554 รวม 603 ล้านบาท คงค้างชำระอีก 72 ล้านบาท	19	แห่ง	5.59	-	5.59	-	กสค.
- บูรณาการกับ สปก.ร่วมเป็นวิทยากรและผลิตชุดวิชาการสหกรณ์เพื่อให้ความรู้สหกรณ์ การรวมกลุ่มให้แก่เกษตรกรรุ่นใหม่ 7,600 ราย และพัฒนาผู้นำสหกรณ์ต้นแบบเพื่อเป็นตัวอย่างในการเรียนรู้ 1,525 ราย	9,125	ราย	2.99	-	2.99	-	กสค.
- ขับเคลื่อนวาระแห่งชาติด้านการสหกรณ์	78	หน่วยงาน	73.24	-	73.24	-	กสค.

นโยบาย/งาน/โครงการ/กิจกรรม/ วิธีการดำเนินงาน	เป้าหมายงาน		งบประมาณปี 2559				หน่วยงาน
	ปี 2559	หน่วยนับ	รวม	รายจ่าย ประจำชิ้นต่ำ	ค่าใช้จ่ายเพื่อดำเนินการ		
					รวม	งบดำเนินงาน	
<ul style="list-style-type: none"> <li>- สหกรณ์/กลุ่มเกษตรกรได้รับการพัฒนาการค้าเงินธุรกิจ โดยยก</li> <li>1) จัดมทกรรมสินค้าสหกรณ์</li> <li>2) พัฒนาการดำเนินงานธุรกิจสหกรณ์/กลุ่มเกษตรกร</li> <li>2.1) พัฒนาและส่งเสริมสหกรณ์ให้มีการดำเนินธุรกิจเพิ่มขึ้นจากปีก่อน โดยการสร้างเครือข่ายเชื่อมโยงธุรกิจระหว่างสหกรณ์ในแต่ละจังหวัด การให้บริการแก่สมาชิกอย่างมีประสิทธิภาพ โปร่งใส สัมพันธ์และถ่ายทอดเทคโนโลยีการผลิตการตลาดโคโคนม</li> <li>2.2) สร้างความเข้มแข็งในระบบการเงินของสหกรณ์โดยร่วมมือกับสถาบันการเงินอื่น โดยคัดเลือกสหกรณ์จำนวน 120 สหกรณ์จาก 4 ภาค ถ่ายทอดองค์ความรู้เกี่ยวกับการสร้างเสริมเข้มแข็งในระบบการเงินของสหกรณ์ สร้างเครือข่ายความร่วมมือกับสถาบันการเงินอื่น เช่น ธกส./ธ.กรุงเทพ ในการดำเนินธุรกิจผ่านสถาบันการเงิน เช่น ใช้ระบบ ATM</li> </ul>	-	-	-	-	-	-	กสส.
	4	ครั้ง	15.00	-	15.00	-	กสส.
	10,458	แห่ง	68.41	-	68.41	-	กสส.
	78	แห่ง	4.96	-	4.96	-	กสส.
<b>5.2) ตรวจสอบบัญชีสหกรณ์และกลุ่มเกษตรกร บัญชีครัวเรือนเกษตรกร</b>	11,600	แห่ง	1,182.92	500.25	682.67	26.48	ตส.
- ตรวจสอบบัญชีประจำปีสหกรณ์และกลุ่มเกษตรกร	105	แห่ง	4.62	-	4.62	-	ตส.
- เผยแพร่สารสนเทศทางการเงินของสหกรณ์และกลุ่มเกษตรกร	616	แห่ง	15.53	-	15.53	-	ตส.
- กำกับและแนะนำและฝึกอบรมการบริหารการเงินและการบัญชีแก่สหกรณ์และกลุ่มเกษตรกร	2,500	แห่ง	16.22	-	16.22	-	ตส.
- วางรูปแบบและสอนแนะนำการจัดทำบัญชีแก่วิสาหกิจชุมชน	385	แห่ง	7.94	-	7.94	-	ตส.
- สอนแนะนำการจัดทำบัญชีต้นทุนอาชีพ	200,000	คน	38.44	-	38.44	3.28	ตส.
- อบรมการจัดทำบัญชีและการใช้ข้อมูลทางบัญชีในการประกอบอาชีพ	15,000	คน	4.33	-	4.33	-	ตส.
- สอนแนะนำการจัดทำบัญชีต้นทุนอาชีพแก่เกษตรกรที่ปลูกกาแฟมันและยางพารา	1,850	ราย	4.12	-	4.12	-	ตส.
<b>6) โครงการส่งเสริมและอนุรักษ์ศิลปหัตถกรรมพื้นบ้านของไทย</b>			230.34	7.99	222.35	198.51	
- ส่งเสริมและพัฒนาผลิตภัณฑ์หัตถ์พื้นบ้านใหม่ของมูลนิธิส่งเสริมศิลปาชีพ	-	-	-	-	-	-	ม.ม.
1) การส่งเสริมผลิตภัณฑ์หัตถ์พื้นบ้านใหม่ของมูลนิธิส่งเสริมศิลปาชีพในสมเด็จพระนางเจ้าสิริกิติ์ พระบรมราชินีนาถ	100	ราย	1.62	-	1.62	-	ม.ม.
2) ศิลปหัตถ์ศึกษาพัฒนาใหม่ไทยพื้นบ้าน ไหมตาหลา และแมลงทับ	30	ราย	0.50	-	0.50	-	ม.ม.
3) การพัฒนาการแปรรูปหมอนเมล็ดถั่วเขียวได้โครงการเกษตรรวมใจเนื่องมาจากพระราชดำริ	1	จุด	0.15	-	0.15	-	ม.ม.

เป้าหมายงาน	งบประมาณปี 2559				หน่วยงาน			
	ปี 2559	หน่วยนับ	รวม	รายจ่าย				
				งบดำเนินงาน		งบลงทุน		
	1,160	ราย	228.06	7.99	220.07	21.56	198.51	ส.ป.ก.
			3,647.60	1,301.05	2,346.55	1,061.60	1,284.96	
			1,457.01	822.52	634.50	527.27	107.23	
			1,075.36	822.52	252.84	186.94	65.90	ส.ป.ก.
	63,000	ราย	282.88	-	282.88	278.63	4.25	ส.ป.ก.
	6,000	ไร่	8.08	-	8.08	8.08	-	ส.ป.ก.
	18	แห่ง	71.73	-	71.73	34.65	37.08	ส.ป.ก.
	5,000	ราย	18.97	-	18.97	18.97	-	ส.ป.ก.
	44.20	ล้านไร่	345.94	129.89	216.06	215.20	0.86	พต.
	191,650	ไร่	570.94	108.79	462.15	166.46	295.70	พต.
	44,675	ไร่	-	-	-	-	-	พต.
	80,000	ไร่	-	-	-	-	-	พต.
	66,975	ไร่	-	-	-	-	-	พต.
	0.98	ล้านไร่	1,040.43	216.74	823.69	98.32	725.38	พต.
	14,400	ไร่	201.03	23.11	177.91	42.31	135.60	พต.
	4,400	ไร่	-	-	-	-	-	พต.
	2,000	ไร่	-	-	-	-	-	พต.

นโยบาย/งาน/โครงการ/กิจกรรม/ วิธีการดำเนินงาน

- ส่งเสริมและอนุรักษ์ศิลปหัตถกรรมพื้นบ้านของไทย (ศูนย์ศิลปาชีพบางไทรฯ) โดยการฝึกอบรมศิลปาชีพให้กับเกษตรกรในเขตปฏิรูปที่ดิน และประชาชนผู้สนใจ /พร้อมทั้งรับผิดชอบในส่วนงานดูแลอาคารและสถานที่โดยรวมของศูนย์ศิลปาชีพบางไทร
- 7) การจัดที่ดินทำกินและฟื้นฟูและปรับปรุงคุณภาพดิน
- 7.1) การจัดที่ดินทำกินและเพิ่มประสิทธิภาพการใช้ที่ดินในเขต ส.ป.ก.
  - การบริหารจัดการ
  - การจัดที่ดิน โดยการปรับปรุงเกี่ยวกับสิทธิ และการถือครองที่ดินเพื่อเกษตรกรรม รวมตลอดถึงการจัดที่อยู่อาศัยในที่ดินเพื่อเกษตรกรรม โดยรัฐนำที่ดินรัฐ หรือที่ดินที่รัฐจัดซื้อหรือเวนคืนมาจัดให้แก่เกษตรกรที่ไม่มีที่ดินทำกินหรือมีน้อย
  - ปลูกไม้เศรษฐกิจ ไม้ผล ไม้ยืนต้น เพื่ออนุรักษ์และฟื้นฟูสภาพแวดล้อมในเขตปฏิรูปที่ดินร้อยละ 20 ของแปลงที่ดินเกษตรกรรม
  - พัฒนารายพื้นที่ในเขตปฏิรูปที่ดิน โดยแบ่งเป็น 3 ขั้นตอน 1) พิจารณาจากการขับเคลื่อนชุมชนเศรษฐกิจพอเพียงในเขตปฏิรูป ที่ดำเนินการผลิตขั้นพื้นฐาน (ทออยู่ พอกิน) 2) พิจารณาจากชุมชนเศรษฐกิจพอเพียงที่มีการรวมกลุ่ม เพื่อพัฒนากลุ่มที่เข้มแข็ง ซึ่งพัฒนาเองได้ 3) พิจารณาจากชุมชนเศรษฐกิจพอเพียง ที่มีการขยายผลองค์ความรู้ เรื่องการผลิต การตลาด ประสานภาคีความร่วมมือภาครัฐ ภาคเอกชน
  - การพัฒนาธุรกิจชุมชนในเขตปฏิรูปที่ดินด้านทักษะอาชีพ โดยใช้กลไกกลุ่มวิสาหกิจ สร้างความเข้าใจและแนวทางการดำเนินงานธุรกิจชุมชน สร้างโอกาสเข้าถึงแหล่งทุนเพื่อพัฒนาอาชีพ
- 7.2) การฟื้นฟูและปรับปรุงคุณภาพดิน
  - ปรับปรุงฐานข้อมูลทรัพยากรดิน
  - ปรับปรุงคุณภาพดิน โดย
    - 1) การพัฒนาพื้นที่ดินเปรี้ยว/เปรี้ยวเค็มภาคใต้
    - 2) การพัฒนาพื้นที่ดินกรวด
    - 3) การพัฒนาพื้นที่ดินเค็ม
  - ฟื้นฟูและป้องกันการชะล้างพังทลายของดิน
  - การพัฒนาที่ดินพิเศษเฉพาะ โดย
    - 1) โครงการเพิ่มผลผลิตข้าวหอมมะลิมาตรฐานเพื่อการส่งออกในพื้นที่ทุ่งกุลาร้องไห้
    - 2) พัฒนากลุ่มน้ำทะเลสาบสงขลา



นโยบาย/งาน/โครงการ/กิจกรรม/ วิธีการดำเนินงาน	เป้าหมายงาน		งบประมาณปี 2559					หน่วยงาน
	ปี 2559	หน่วยนับ	รวม	รายจ่าย ประจำงวด	ค่าใช้จ่ายเพื่อดำเนินการ		งบลงทุน	
					รวม	งบดำเนินงาน		
3) พื้นที่ที่ผ่านการเลี้ยงกุ้งกุลาดำ	1,000	ไร่			-			พด.
4) การพัฒนาพื้นที่ทุ่งสัมฤทธิ์	3,000	ไร่			-			พด.
- พัฒนาที่ดินใหม่ที่มีคุณภาพเกษตร	20	แห่ง	32.24		32.24	12.04	20.20	พด.
<b>8) เพิ่มประสิทธิภาพการบริหารจัดการด้านการเกษตรและสหกรณ์</b>			<b>9,110.51</b>	<b>4,548.44</b>	<b>4,562.07</b>	<b>4,252.51</b>	<b>309.56</b>	
<b>8.1) การสร้างความเชื่อมโยงกับเศรษฐกิจภูมิภาคและระหว่างประเทศ</b>			<b>603.21</b>	<b>95.57</b>	<b>507.64</b>	<b>465.03</b>	<b>42.62</b>	
- อำนวยความสะดวกด้านการเกษตรต่างประเทศ โดยการ	85	ร้อยละ	-	-	-	-	-	สป.กษ.
1) การดำเนินงานตามภารกิจในการดูแล แก้ไขปัญหาด้านการเกษตรที่เกิดขึ้นในต่างประเทศ	-	-	170.38	75.65	94.73	82.96	11.77	สป.กษ.
2) การดำเนินงานตามภารกิจในการประสานงาน ดูแลการดำเนินงานด้านต่างๆ ที่เกี่ยวข้องกัน ต่างประเทศ รวมทั้งให้การสนับสนุนองค์ระหว่างประเทศ และสนับสนุนความร่วมมือของ หน่วยงานในสังกัด กษ. กับประเทศต่างๆ	-	-	118.14	18.73	99.40	99.40	-	สป.กษ.
3) ดูแลความเรียบร้อยภายหลังการจัดงาน Universal Exhibition Milano 2015 เสริมสร้าง พร้อมทั้งรายงานผลการจัดงานต่อคณะรัฐมนตรี	-	-	122.90	-	122.90	122.90	-	สป.กษ.
- ส่งเสริมและพัฒนาสินค้าประมง โดยดำเนินการเผยแพร่และประชาสัมพันธ์ด้านประมงแก่ เกษตรกร ประชาชน ทั้งในประเทศและต่างประเทศ	5	แห่ง	191.79	1.18	190.61	159.77	30.85	กป.
<b>8.2) อำนวยความสะดวกเพิ่มประสิทธิภาพการบริหารจัดการด้านการเกษตร</b>			<b>5,991.55</b>	<b>4,443.02</b>	<b>1,548.53</b>	<b>1,281.70</b>	<b>266.83</b>	
- สนับสนุนการบริหารจัดการด้านการเกษตร	85	ร้อยละ	367.31	175.07	192.24	181.47	10.76	สป.กษ.
- การบูรณาการงานในส่วนภูมิภาค	85	ร้อยละ	544.06	317.64	226.43	190.49	35.94	สป.กษ.
- เพิ่มประสิทธิภาพการให้บริการส่งเสริมการเกษตร	1,018		4,447.66	3,632.82	814.84	672.76	142.08	กสก.
- จัดทำยุทธศาสตร์ แผนพัฒนาและมาตรการทางการเกษตร	20	เรื่อง	56.86	40.26	16.60	15.30	1.29	สศค.
- ศึกษา วิเคราะห์ วิจัยเศรษฐกิจการเกษตร	10	เรื่อง	70.48	42.63	27.85	26.17	1.68	สศค.
- ศึกษา วิเคราะห์เศรษฐกิจการเกษตรระหว่างประเทศ	5	เรื่อง	15.25	7.30	7.96	7.96	-	สศค.
- จัดทำและเผยแพร่ข้อมูลสารสนเทศด้านการเกษตร	5	ระบบ	135.12	43.36	91.76	91.76	-	สศค.
- จัดทำและเผยแพร่ข้อมูลสารสนเทศด้านการเกษตรระดับภูมิภาค	5	ระบบ	170.34	107.17	63.18	53.31	9.86	สศค.
- การติดตามประเมินผลการดำเนินงานของกระทรวงเกษตรและสหกรณ์	40	เรื่อง	2.50	-	2.50	2.50	-	สศค.
- ติดตามประเมินผลการดำเนินงานภายใต้ยุทธศาสตร์ของกระทรวงเกษตรและสหกรณ์	5	เรื่อง	167.48	62.29	105.19	39.98	65.20	สศค.
- ค่าใช้จ่ายด้านบุคลากร	41	อัตรา	14.50	14.50	-	-	-	อดก.

นโยบาย/งาน/โครงการ/กิจกรรม/ วิธีการดำเนินงาน	เป้าหมายงาน		งบประมาณปี 2559				หน่วยงาน
	ปี 2559	หน่วยนับ	รวม	รายจ่าย ประจำชิ้นค่า	ค่าใช้จ่ายเพื่อดำเนินการ		
					รวม	งบดำเนินงาน	
<b>8.3) แก้ปัญหาหนี้สิน/ขุดเซยภาระการชำระหนี้</b> <b>(1) แก้ปัญหาหนี้สิน</b> <ul style="list-style-type: none"> <li>- สนับสนุนการให้ความช่วยเหลือด้านเงินทุนกองทุนหมุนเวียนเพื่อการกู้ยืมแก่เกษตรกรและผู้ยากจน และกองทุนสงเคราะห์เกษตรกร</li> <li>- กองทุนฟื้นฟูและพัฒนาเกษตรกร ดำเนินการแก้ไขปัญหาหนี้สินให้กับเกษตรกรผู้มีรายได้น้อย โดย <ul style="list-style-type: none"> <li>1) บริหารสำนักงาน</li> <li>2) อนุมัติแผน/โครงการองค์กรเกษตรกร</li> <li>3) ฟื้นฟูหลังการจัดการหนี้ของเกษตรกร</li> <li>4) จัดการหนี้ของเกษตรกร</li> </ul> </li> <li>- สนับสนุนสินเชื่อเกษตรกรชาวสวนยางพารารายย่อยเพื่อประกอบอาชีพเสริม</li> <li>- กองทุนหมุนเวียนเพื่อการกู้ยืมแก่เกษตรกรและผู้ยากจน โดยการเพิ่มเงินในกองทุนฯ เพื่อใช้เป็นแหล่งเงินกู้ให้แก่เกษตรกรที่ขอรับความช่วยเหลือ</li> </ul>			1,416.24	9.85	1,406.27	0.12	
	825	ราย	280.18	9.85	270.20	0.12	สป.กษ.
			24.37	9.85	14.51	0.12	
			205.81	-	205.81	-	กฟก.
	600	องค์กร	-	-	-	-	กฟก.
	28,000	คน	-	-	-	-	กฟก.
	6,000	คน	-	-	-	-	กฟก.
	100,000	ราย	3.00	-	3.00	-	กสค.
	700	ราย	47.00	-	47.00	-	กองทุน หมุนเวียน
<b>(2) ขุดเซยภาระการชำระหนี้</b> <ul style="list-style-type: none"> <li>- ขุดเซยดอกเบี้ยให้สหกรณ์/กลุ่มเกษตรกรตามโครงการพักหนี้เกษตรกรรายย่อยและประชาชนผู้มีรายได้น้อยที่มีหนี้ค้างต่ำกว่า 500,000 บาท</li> <li>- ชำระต้นเงินกู้และดอกเบี้ยตามโครงการรับซื้อลำไยสดเพื่อแปรรูป และการตลาดลำไยอบแห้ง ปี 2548</li> </ul>	113,931	ราย	1,136.07	-	1,136.07	-	
	1	โครงการ	245.65	-	245.65	-	กสค.
			890.42	-	890.42	-	อตก.
<b>8.4) การรับฝากและเก็บรักษาสินค้าเกษตร</b> <ul style="list-style-type: none"> <li>- ค่าใช้จ่ายในการรับฝากและเก็บรักษาสินค้าตามโครงการรับจำนำผลผลิตทางการเกษตร ปี 2551/2553 (สำหรับระยะเวลา ม.ค.57- ก.ย. 58)</li> <li>- ค่าใช้จ่ายในการรับฝากและเก็บรักษาสินค้าตามโครงการรับจำนำผลผลิตทางการเกษตร ปี 2554/56 (สำหรับระยะเวลา ก.ค.57-ก.ย.58)</li> <li>- ค่าใช้จ่ายในการเก็บรักษาสินค้าทางการเกษตรรับจำนำข้าวเปลือกนาปี ปี 2552 (สำหรับระยะเวลา ธ.ค.56-ก.ย. 58)</li> </ul>	1	โครงการ	1,099.51	-	1,099.51	-	
	1	โครงการ	15.33	-	15.33	-	อตก.
	1	โครงการ	104.52	-	104.52	-	อตก.
	1	โครงการ	28.23	-	28.23	-	อตก.

นโยบาย/งาน/โครงการ/กิจกรรม/ วิธีการดำเนินงาน	เป้าหมายงาน		งบประมาณปี 2559				หน่วยงาน
	ปี 2559	หน่วยนับ	รวม	รายจ่ายประจำชิ้นต่ำ	ค่าใช้จ่ายเพื่อดำเนินงาน		
					งบดำเนินงาน	งบลงทุน	
- ค่าใช้จ่ายในการเก็บรักษาข้าวสารโครงการรับจำนำข้าวเปลือกนาปรัง ปี 2553 (สำหรับระยะเวลา ม.ค.57-ก.ย.58)	1	โครงการ	36.80	-	36.80	-	อตก.
- ค่าใช้จ่ายในการรับฝากและเก็บรักษาสินค้าตามโครงการรับจำนำข้าวเปลือกนาปรัง ปี 2556 (สำหรับระยะเวลา มี.ค.57- ก.ย. 58)	1	โครงการ	331.69	-	331.69	-	อตก.
- ค่าใช้จ่ายในการรับฝากและเก็บรักษาข้าว ปีการผลิต 2555/2557 (สำหรับระยะเวลา มี.ค.57- ก.ย. 58)	1	โครงการ	484.45	-	484.45	-	อตก.
- ค่าใช้จ่ายในการรับฝากและเก็บรักษาข้าวปีการผลิต 2556/2558 (สำหรับระยะเวลา ก.ค.57-ต.ค.57)	1	โครงการ	98.50	-	98.50	-	อตก.

## คำย่อหน่วยงาน

คำย่อ	หน่วยงาน
สป.กษ.	สำนักงานปลัดกระทรวงเกษตรและสหกรณ์
กข.	กรมการข้าว
ชป.	กรมชลประทาน
ตส.	กรมตรวจบัญชีสหกรณ์
กป.	กรมประมง
ปศ.	กรมปศุสัตว์
พด.	กรมพัฒนาที่ดิน
วก.	กรมวิชาการเกษตร
กสก.	กรมส่งเสริมการเกษตร
กสส.	กรมส่งเสริมสหกรณ์
म्म.	กรมหม่อนไหม
ส.ป.ก.	สำนักงานการปฏิรูปที่ดินเพื่อเกษตรกรรม
มกอช.	สำนักงานมาตรฐานสินค้าเกษตรและอาหารแห่งชาติ
สศก.	สำนักงานเศรษฐกิจการเกษตร
สวพส.	สถาบันวิจัยและพัฒนาพื้นที่สูง (องค์การมหาชน)
พกฉ.	สำนักงานพิพิธภัณฑ์เกษตรเฉลิมพระเกียรติพระบาทสมเด็จพระเจ้าอยู่หัว (องค์การมหาชน)
สกย.	สำนักงานกองทุนสงเคราะห์การทำสวนยาง
อตก.	องค์การตลาดเพื่อเกษตรกร
อสย.	องค์การสวนยาง

## ที่ปรึกษา

นายเลิศศักดิ์ ธีวตระกูลไพบุลย์

นางสาวจรรยา สุทธิไชยา

นางสาวทัศนีย์ เมืองแก้ว

เลขาธิการสำนักงานเศรษฐกิจการเกษตร

รองเลขาธิการสำนักงานเศรษฐกิจการเกษตร

ผู้อำนวยการกองนโยบายและแผนพัฒนาการเกษตร

## คณะผู้จัดทำ

นางสาวกัลยา สงรอด

นางจันทร์จิรา ไหมดี

นางสาววันลีย์ เจริญวิทย์ธนเดช

นางศิริ เฟ่งพินิจ

นางสาวเวทิกา ไกรสวัสดิ์

นางสาวทัตพิชา อ่อนระยับ

นางสาวพุทธชาติ พึ่งตน

นายชัย จันทาไม้

นางสาวรัตนภรณ์ โยชน์ชัยสาร

นางจารุณี กองทองดี

นางสาวรัตนภรณ์ แสนกุล

ผู้อำนวยการส่วนแผนงานและงบประมาณ

นักวิเคราะห์นโยบายและแผนชำนาญการพิเศษ

นักวิเคราะห์นโยบายและแผนชำนาญการพิเศษ

นักวิเคราะห์นโยบายและแผนชำนาญการ

นักวิเคราะห์นโยบายและแผนชำนาญการ

นักวิเคราะห์นโยบายและแผนชำนาญการ

นักวิเคราะห์นโยบายและแผนปฏิบัติการ

นักวิเคราะห์นโยบายและแผนปฏิบัติการ

นักวิเคราะห์นโยบายและแผนปฏิบัติการ

นักวิเคราะห์นโยบายและแผนปฏิบัติการ

เจ้าหน้าที่วิเคราะห์นโยบายและแผน





พิมพ์ที่ ชุมนุมสหกรณ์การเกษตรแห่งประเทศไทย จำกัด  
โทร. 0 2525 4807-9 โทรสาร 0 2525 4855

ส่วนแผนงานและงบประมาณ  
กองนโยบายและแผนพัฒนาการเกษตร  
สำนักงานเศรษฐกิจการเกษตร  
เขตจตุจักร กทม. 10900  
โทร. 0 2940 7251 โทรสาร 0 2940 7252  
E-mail: bapp-bud@oae.go.th

