



งบประมาณโดยสังเขป

ประจำปีงบประมาณ พ.ศ. 2568

กระทรวงเกษตรและสหกรณ์





งบประมาณโดยสังเขป

ประจำปีงบประมาณ พ.ศ. 2568

กระทรวงเกษตรและสหกรณ์





คำนำ

งบประมาณโดยสังเขปประจำปีงบประมาณ พ.ศ. 2568 ของกระทรวงเกษตรและสหกรณ์ ฉบับนี้ ได้จัดทำขึ้นเพื่อสรุปข้อมูลงบประมาณในภาพรวมของกระทรวงเกษตรและสหกรณ์ ซึ่งประกอบด้วย แผนงานโครงการสำคัญที่จะดำเนินการในปี 2568 และแผนปฏิบัติงานและแผนการใช้จ่ายงบประมาณ ของส่วนราชการ รัฐวิสาหกิจ และกองทุนในสังกัดกระทรวงเกษตรและสหกรณ์ เพื่อประโยชน์ในการศึกษาค้นคว้า และทำความเข้าใจสำหรับหน่วยงานและประชาชนผู้สนใจทั่วไป

สำนักงานเศรษฐกิจการเกษตร
พฤษภาคม 2567

สารบัญ

หน้า

ส่วนที่ 1 งบประมาณรายจ่ายประจำปีงบประมาณ พ.ศ. 2568 ของกระทรวงเกษตรและสหกรณ์

ก

สาระสำคัญของงบประมาณรายจ่ายประจำปีงบประมาณ พ.ศ. 2568

ของกระทรวงเกษตรและสหกรณ์.....	1 - 1
● วิสัยทัศน์	1 - 1
● พันธกิจ	1 - 1
● ผลสัมฤทธิ์หรือประโยชน์ที่คาดว่าจะได้รับจากการใช้จ่ายงบประมาณ	1 - 1
● เป้าหมายการให้บริการและตัวชี้วัด	1 - 2
● การเชื่อมโยงยุทธศาสตร์ชาติ แผนแม่บทภายใต้ยุทธศาสตร์ชาติ ยุทธศาสตร์การจัดสรร ผลสัมฤทธิ์ เป้าหมายการให้บริการ และงบประมาณปี 2568 ของกระทรวงเกษตรและสหกรณ์	1 - 4
● การผูกพันงบประมาณข้ามปี	1 - 13
● โครงสร้างกระทรวงเกษตรและสหกรณ์ และงบประมาณรายจ่ายประจำปี 2568	1 - 14
● งบประมาณรายจ่าย	1 - 15
1 เงินนอกงบประมาณที่นำมาพบกับงบประมาณรายจ่าย	1 - 15
2 งบประมาณรายจ่าย จำแนกตามส่วนราชการ รัฐวิสาหกิจ กองทุน (ไม่รวมเงินนอกงบประมาณ)	1 - 17
3 งบประมาณรายจ่าย จำแนกรายหน่วยงาน (ไม่รวมเงินนอกงบประมาณ)	1 - 18
4 งบประมาณรายจ่าย จำแนกตามลักษณะเศรษฐกิจ (ไม่รวมเงินนอกงบประมาณ)	1 - 19
5 งบประมาณรายจ่าย จำแนกตามงบรายจ่ายและหมวดรายจ่าย (ไม่รวมเงินนอกงบประมาณ)	1 - 21
6 งบประมาณรายจ่าย จำแนกตามกลุ่มงบประมาณ (ไม่รวมเงินนอกงบประมาณ)	1 - 22
● โครงการสำคัญเพื่อขับเคลื่อนยุทธศาสตร์ชาติ ประจำปีงบประมาณ พ.ศ. 2568 ของกระทรวงเกษตรและสหกรณ์ ที่ผ่านความเห็นชอบจากคณะกรรมการยุทธศาสตร์ชาติ เมื่อวันที่ 27 ธันวาคม 2566	1 - 25
● งบประมาณด้านวิจัยประจำปีงบประมาณ พ.ศ. 2568 ของกระทรวงเกษตรและสหกรณ์	1 - 31
● รายละเอียดงบประมาณรายจ่ายประจำปีงบประมาณ พ.ศ. 2568 จำแนกตามนโยบาย สำคัญของรัฐบาล (ไม่รวมรายจ่ายบุคลากรภาครัฐและเงินนอกงบประมาณ)	1 - 32
1 นโยบายระยะสั้น (Short term)	1 - 32
2 นโยบายระยะสั้น - กลาง (Short-to-medium term)	1 - 38
3 นโยบายระยะกลาง (Medium term)	1 - 39
4 นโยบายระยะกลาง - ยาว (Medium-to-long term)	1 - 47

สารบัญ (ต่อ)

หน้า

ตาราง

- 1 ผลสัมฤทธิ์หรือประโยชน์ที่คาดว่าจะได้รับ ตัวชี้วัด และค่าเป้าหมายของกระทรวงเกษตรและสหกรณ์ปี 2567 - 2568 1 - 1
- 2 เป้าหมายการให้บริการ ตัวชี้วัด และค่าเป้าหมาย ของกระทรวงเกษตรและสหกรณ์ 1 - 2
- 3 ภาวะผูกพันงบประมาณข้ามปี จำแนกตามรายหน่วยงาน 1 - 13
- 4 ภาพรวมงบประมาณรายจ่าย ของกระทรวงเกษตรและสหกรณ์เปรียบเทียบปี 2567 - 2568 1 - 15
- 5 งบประมาณรายจ่ายของกระทรวงเกษตรและสหกรณ์ จำแนกตามส่วนราชการ รัฐวิสาหกิจ กองทุน เปรียบเทียบปี 2567 - 2568 (ไม่รวมเงินนอกงบประมาณ) 1 - 17
- 6 งบประมาณกระทรวงเกษตรและสหกรณ์รายหน่วยงาน เปรียบเทียบปี 2567 - 2568 (ไม่รวมเงินนอกงบประมาณ) 1 - 18
- 7 งบประมาณกระทรวงเกษตรและสหกรณ์ เปรียบเทียบรายจ่ายประจำ - รายจ่ายลงทุนปี 2567 - 2568 (ไม่รวมเงินนอกงบประมาณ) 1 - 20
- 8 งบประมาณกระทรวงเกษตรและสหกรณ์ จำแนกตามงบรายจ่ายและหมวดรายจ่าย เปรียบเทียบปี 2567 - 2568 (ไม่รวมเงินนอกงบประมาณ) 1 - 21
- 9 งบประมาณกระทรวงเกษตรและสหกรณ์ จำแนกตามกลุ่มงบประมาณ เปรียบเทียบปี 2567 - 2568 (ไม่รวมเงินนอกงบประมาณ) 1 - 22
- 10 งบประมาณโครงการสำคัญเพื่อขับเคลื่อนยุทธศาสตร์ชาติ ประจำปีงบประมาณ พ.ศ. 2568 ของกระทรวงเกษตรและสหกรณ์ ที่ผ่านความเห็นชอบจากคณะกรรมการยุทธศาสตร์ชาติ เมื่อวันที่ 27 ธันวาคม 2566 1 - 25
- 11 งบประมาณด้านวิจัยของกระทรวงเกษตรและสหกรณ์ รายหน่วยงาน เปรียบเทียบปี 2567 - 2568 1 - 31

แผนภูมิ

- 1 งบประมาณกระทรวงเกษตรและสหกรณ์ จำแนกตามรายจ่ายประจำ - รายจ่ายลงทุนปี 2567 - 2568 (ไม่รวมเงินนอกงบประมาณ) 1 - 20
- 2 งบประมาณกระทรวงเกษตรและสหกรณ์ จำแนกตามงบรายจ่ายและหมวดรายจ่ายปี 2568 (ไม่รวมเงินนอกงบประมาณ) 1 - 22

แผนภาพ

- 1 แผนภาพความเชื่อมโยงยุทธศาสตร์ชาติ แผนแม่บทภายใต้ยุทธศาสตร์ชาติ ยุทธศาสตร์การจัดสรรผลสัมฤทธิ์และตัวชี้วัด ของกระทรวงเกษตรและสหกรณ์ ปีงบประมาณ พ.ศ. 2568 1 - 5

สารบัญ (ต่อ)

หน้า

ภาคผนวก

1	สรุปงบประมาณของกระทรวงเกษตรและสหกรณ์ ปี 2567 - 2568	1 - 70
2	สรุปงบประมาณของกระทรวงเกษตรและสหกรณ์จำแนกตามกลุ่มภารกิจ ปี 2567 - 2568	1 - 71
3	สรุปงบประมาณของกระทรวงเกษตรและสหกรณ์จำแนกตามแผนงาน ปี 2567 - 2568	1 - 72
4	สรุปงบประมาณของหน่วยงานในสังกัดกระทรวงเกษตรและสหกรณ์ จำแนกตามแผนงานบูรณาการ ปี 2568	1 - 74
5	งบประมาณของหน่วยงานในสังกัดกระทรวงเกษตรและสหกรณ์ จำแนกตามแผนงาน ผลผลิต/โครงการ ปี 2567 - 2568	1 - 75
6	งบประมาณของหน่วยงานในสังกัดกระทรวงเกษตรและสหกรณ์ จำแนกตามรายจ่ายประจำ - รายจ่ายลงทุน ปี 2567 - 2568	1 - 89
7	งบประมาณของหน่วยงานในสังกัดกระทรวงเกษตรและสหกรณ์ จำแนกตามงบรายจ่ายและหมวดรายจ่าย ปี 2568	1 - 92
8	งบประมาณทั้งประเทศ ประจำปีงบประมาณ พ.ศ. 2568 เรียงตามมาตรา	1 - 94

ส่วนที่ 2 แผนการปฏิบัติงานและแผนการใช้จ่ายงบประมาณรายจ่าย

ประจำปีงบประมาณ พ.ศ. 2568 ของกระทรวงเกษตรและสหกรณ์

ข

แผนการปฏิบัติงานและแผนการใช้จ่ายงบประมาณรายจ่ายประจำปีงบประมาณ พ.ศ. 2568

ของกระทรวงเกษตรและสหกรณ์.....	2 - 1
● จำแนกรายไตรมาส	2 - 2
● จำแนกตามหน่วยงาน	2 - 3
● จำแนกตามลักษณะเศรษฐกิจ	2 - 5
● จำแนกตามกลุ่มงบประมาณ	2 - 8
● จำแนกตามยุทธศาสตร์จัดสรร/แผนแม่บท/แผนงาน	2 - 10
รายละเอียดแผนการปฏิบัติงานและแผนการใช้จ่ายงบประมาณรายจ่ายประจำปีงบประมาณ พ.ศ. 2568 ของกระทรวงเกษตรและสหกรณ์.....	2 - 13
● ยุทธศาสตร์ด้านความมั่นคง	2 - 14
○ แผนแม่บทประเด็นความมั่นคง	2 - 14
● ยุทธศาสตร์ด้านการสร้างความสามารถในการแข่งขัน	2 - 15
○ แผนแม่บทประเด็นการเกษตร	2 - 16
• แผนแม่บทย่อย : เกษตรอัตลักษณ์พื้นถิ่น	2 - 16
• แผนแม่บทย่อย : เกษตรปลอดภัย	2 - 17
• แผนแม่บทย่อย : เกษตรชีวภาพ	2 - 19

สารบัญ (ต่อ)

หน้า

• แผนแม่บทย่อย : เกษตรแปรรูป	2 - 20
• แผนแม่บทย่อย : เกษตรอัจฉริยะ	2 - 20
• แผนแม่บทย่อย : ระบบนิเวศการเกษตร	2 - 21
○ แผนแม่บทประเด็นเขตเศรษฐกิจพิเศษ	2 - 28
• แผนแม่บทย่อย : การพัฒนาเขตเศรษฐกิจพิเศษตะวันออก	2 - 28
○ การดำเนินภารกิจพื้นฐานเพื่อสนับสนุนยุทธศาสตร์ด้านการสร้างความสามารถในการแข่งขัน	2 - 28
○ บุคลากรภาครัฐด้านการสร้างความสามารถในการแข่งขัน	2 - 30
● ยุทธศาสตร์ด้านการสร้างโอกาสและความเสมอภาคทางสังคม	2 - 30
○ แผนแม่บทประเด็นพลังทางสังคม	2 - 31
• แผนแม่บทย่อย : การเสริมสร้างทุนทางสังคม	2 - 31
○ แผนแม่บทประเด็นเศรษฐกิจฐานราก	2 - 33
• แผนแม่บทย่อย : การยกระดับศักยภาพการเป็นผู้ประกอบการธุรกิจ	2 - 33
• แผนแม่บทย่อย : การสร้างสภาพแวดล้อมและกลไกที่ส่งเสริมการพัฒนาเศรษฐกิจฐานราก	2 - 33
○ การดำเนินภารกิจพื้นฐานเพื่อสนับสนุนยุทธศาสตร์ด้านการสร้างโอกาสและความเสมอภาคทางสังคม	2 - 35
○ การดำเนินภารกิจยุทธศาสตร์เพื่อสนับสนุนยุทธศาสตร์ด้านการสร้างโอกาสและความเสมอภาคทางสังคม	2 - 36
○ บุคลากรภาครัฐด้านการสร้างโอกาสและความเสมอภาคทางสังคม	2 - 36
● ยุทธศาสตร์ด้านการสร้างการเติบโตบนคุณภาพชีวิตที่เป็นมิตรต่อสิ่งแวดล้อม	2 - 36
○ แผนแม่บทประเด็นการเติบโตอย่างยั่งยืน	2 - 37
• แผนแม่บทย่อย : การสร้างการเติบโตอย่างยั่งยืนบนสังคมเศรษฐกิจสีเขียว	2 - 37
• แผนแม่บทย่อย : การสร้างการเติบโตอย่างยั่งยืนบนสังคมที่เป็นมิตรต่อสภาพภูมิอากาศ	2 - 37
• แผนแม่บทย่อย : การจัดการมลพิษที่มีผลกระทบต่อสิ่งแวดล้อมและสารเคมีในภาคเกษตรทั้งระบบให้เป็นที่ไปตามมาตรฐานและค่ามาตรฐานสากล	2 - 37
○ แผนแม่บทประเด็นการบริหารจัดการน้ำทั้งระบบ	2 - 38
• แผนแม่บทย่อย : การพัฒนาการจัดการน้ำเชิงลุ่มน้ำทั้งระบบเพื่อเพิ่มความมั่นคงด้านน้ำของประเทศ	2 - 38
• แผนแม่บทย่อย : เพิ่มผลิตภาพของน้ำทั้งระบบ ในการใช้น้ำอย่างประหยัด รู้คุณค่า และสร้างมูลค่าเพิ่มจากการใช้น้ำให้ทัดเทียมกับระดับสากล	2 - 39
• แผนแม่บทย่อย : การอนุรักษ์และฟื้นฟูแม่น้ำลำคลองและแหล่งน้ำธรรมชาติทั่วประเทศ	2 - 41


สารบัญ (ต่อ)

หน้า

- ยุทธศาสตร์ด้านการปรับสมดุลและพัฒนาระบบการบริหารจัดการภาครัฐ 2 - 42
 - แผนแม่บทประเด็นการบริการประชาชนและประสิทธิภาพภาครัฐ 2 - 42
 - แผนแม่บทย่อย : การพัฒนาบริการประชาชน 2 - 42
 - แผนแม่บทย่อย : การสร้างและพัฒนาบุคลากรภาครัฐ 2 - 43

คำย่อหน่วยงาน

ค



ส่วนที่ 1

งบประมาณรายจ่าย ประจำปีงบประมาณ พ.ศ. 2568 ของกระทรวงเกษตรและสหกรณ์



สาระสำคัญของงบประมาณรายจ่ายประจำปีงบประมาณ พ.ศ. 2568 ของกระทรวงเกษตรและสหกรณ์

○ วิสัยทัศน์

เกษตรกรมีคุณภาพชีวิตที่ดี มีรายได้เพิ่มขึ้นไม่น้อยกว่าร้อยละ 10 ต่อปี

○ พันธกิจ

1. ยกระดับคุณภาพชีวิตเกษตรกรให้มีความมั่นคง
2. พัฒนาเศรษฐกิจภาคการเกษตรและสหกรณ์ให้เติบโตอย่างมีเสถียรภาพ
3. วางแผนการผลิตด้วยหลักการตลาดนำการผลิต
4. บริหารจัดการสินค้าเกษตรตลอดห่วงโซ่อุปทานอย่างมีประสิทธิภาพ
5. ส่งเสริมงานวิจัย เทคโนโลยี และนวัตกรรมเพื่อนำมาใช้ประโยชน์ได้จริง
6. ส่งเสริมการบริหารจัดการทรัพยากรสิ่งแวดล้อมอย่างสมดุลและยั่งยืน
7. พัฒนาโครงสร้างพื้นฐานทางการเกษตรและสิ่งอำนวยความสะดวกให้มีประสิทธิภาพสูงสุด

○ ผลสัมฤทธิ์หรือประโยชน์ที่คาดว่าจะได้รับจากการใช้จ่ายงบประมาณ

ในปี 2568 กระทรวงเกษตรและสหกรณ์ ได้กำหนดผลสัมฤทธิ์หรือประโยชน์ที่คาดว่าจะได้รับ ตัวชี้วัดและค่าเป้าหมาย ที่ส่งผลไปสู่เป้าหมายตามยุทธศาสตร์ชาติ ดังตารางที่ 1

ตารางที่ 1 ผลสัมฤทธิ์หรือประโยชน์ที่คาดว่าจะได้รับ ตัวชี้วัด และค่าเป้าหมายของกระทรวงเกษตรและสหกรณ์ ปี 2567 - 2568

ผลสัมฤทธิ์หรือประโยชน์ที่คาดว่าจะได้รับ และตัวชี้วัด (Impact)	หน่วยนับ	ค่าเป้าหมาย	
		ปี 2567	ปี 2568
1. เกษตรกรและแรงงานประมงมีความมั่นคงในการประกอบอาชีพเกษตรกรรม - ตัวชี้วัด : การใช้แรงงานในเรือประมงถูกต้องตามกฎหมาย - ตัวชี้วัด : สินค้าประมงไม่ถูกตักกลับจากประเทศคู่ค้า ด้วยสาเหตุ IUU - ตัวชี้วัด : เกษตรกรที่เข้าร่วมโครงการพัฒนาอาชีพจังหวัดชายแดนใต้ มีรายได้เพิ่มขึ้น	ร้อยละ	100	100
	ร้อยละ	100	100
	ร้อยละ	5	5
2. เกษตรกรและสถาบันเกษตรกรได้รับการพัฒนาศักยภาพให้มีความเข้มแข็งนำไปสู่การเพิ่มประสิทธิภาพการผลิตและสร้างมูลค่าเพิ่มให้กับสินค้าและบริการด้านเกษตร เพื่อยกระดับรายได้เกษตรกรและสร้างความสามารถในการแข่งขัน - ตัวชี้วัด : อัตราการขยายตัวของผลิตภัณฑ์มวลรวมในประเทศสาขาเกษตรเพิ่มขึ้นไม่น้อยกว่า - ตัวชี้วัด : รายได้เงินสดสุทธิครัวเรือนเกษตรกร เพิ่มขึ้นไม่น้อยกว่า - ตัวชี้วัด : สหกรณ์ที่ขึ้นทะเบียนกับกระทรวงเกษตรและสหกรณ์มีความเข้มแข็งในระดับ 1 และ 2 ไม่น้อยกว่า - ตัวชี้วัด : กลุ่มเกษตรกรที่ขึ้นทะเบียนกับกระทรวงเกษตรและสหกรณ์มีความเข้มแข็ง - ตัวชี้วัด : วิสาหกิจชุมชนที่ขึ้นทะเบียนกับกระทรวงเกษตรและสหกรณ์มีความเข้มแข็ง	ร้อยละ	3.0	3.0
	ร้อยละ	10	10
	ร้อยละ	47	48
	ร้อยละ	32	33
	ร้อยละ	32	33

ผลสัมฤทธิ์หรือประโยชน์ที่คาดว่าจะได้รับ และตัวชี้วัด (Impact)	หน่วยนับ	ค่าเป้าหมาย	
		ปี 2567	ปี 2568
3. เพิ่มศักยภาพและขีดความสามารถของเศรษฐกิจฐานราก - ตัวชี้วัด : อัตราการเติบโตของรายได้ของเกษตรกรร้อยละ 40 ที่มีรายได้ต่ำสุดไม่ต่ำกว่า	ร้อยละ	20	20
4. เกษตรกรได้รับการบริหารจัดการทรัพยากรเพื่อการผลิตทางการเกษตรอย่างยั่งยืน - ตัวชี้วัด : ครักเรือนเกษตรกรได้รับประโยชน์จากการบริหารจัดการน้ำ - ตัวชี้วัด : ครักเรือนเกษตรกรได้รับประโยชน์จากการลดการเผาในพื้นที่เกษตรกรรม	ครักเรือน ครักเรือน	2,123,510 2,100	2,214,707 2,100
5. ทุกภาคส่วนที่เกี่ยวข้องนำข้อมูลสารสนเทศการเกษตรไปใช้ประโยชน์ - ตัวชี้วัด : หน่วยงานมีความพร้อมด้านนโยบายและแนวปฏิบัติที่เกี่ยวข้องกับ PDPA Cyber Security และ Data Governace ได้ตามเกณฑ์ที่กำหนดไม่น้อยกว่า	ร้อยละ	50	50

เป้าหมายการให้บริการและตัวชี้วัด

ในปี 2568 ได้กำหนดเป้าหมายการให้บริการ ตัวชี้วัด และค่าเป้าหมายในแต่ละเป้าหมายการให้บริการที่สอดคล้องกับผลสัมฤทธิ์หรือประโยชน์ที่คาดว่าจะได้รับ ของกระทรวงเกษตรและสหกรณ์ ดังตารางที่ 2

ตารางที่ 2 เป้าหมายการให้บริการ ตัวชี้วัด และค่าเป้าหมาย ของกระทรวงเกษตรและสหกรณ์

เป้าหมายการให้บริการกระทรวง/ตัวชี้วัด/ค่าเป้าหมาย (Outcome)	งบประมาณ (ล้านบาท)	หน่วยงานรับผิดชอบ
1. เสริมสร้างความมั่นคงทางการเกษตร ตัวชี้วัดเชิงปริมาณ : แรงงานประมงได้รับการคุ้มครองผ่านระบบการออกหนังสือคนประจำเรือสำหรับต่างด้าว 40,000 ราย ตัวชี้วัดเชิงคุณภาพ : ประสิทธิภาพในการดำเนินคดีให้เป็นไปตามที่กฎหมายกำหนด ร้อยละ 100 ตัวชี้วัดเชิงคุณภาพ : จำนวนเกษตรกรที่เข้าร่วมโครงการพัฒนาอาชีพจังหวัดชายแดนใต้ของกระทรวงเกษตรและสหกรณ์มีรายได้เพิ่มขึ้นไม่น้อยกว่าร้อยละ 60	324.6264	กป. กป. ตส. พต. วก. กสก. กป. ปศ.
2. ยกระดับขีดความสามารถในการแข่งขันภาคเกษตร ตัวชี้วัดเชิงปริมาณ : มูลค่าผลผลิตผลไม้เมืองร้อนที่สำคัญ ข้าวหอมมะลิ ผ้าไหมไทย (Thai Silk) ปศุสัตว์ ประมง และอื่น ๆ เพิ่มขึ้นไม่น้อยกว่าร้อยละ 10 ตัวชี้วัดเชิงคุณภาพ : มูลค่าของสินค้าเกษตรปลอดภัยที่ได้รับการรับรอง : สินค้าเกษตรที่ผ่านการตรวจรับรองมาตรฐานการปฏิบัติทางการเกษตรที่ดี เพิ่มขึ้นไม่น้อยกว่า ร้อยละ 5 ตัวชี้วัดเชิงคุณภาพ : มูลค่าของสินค้าเกษตรปลอดภัยที่ได้รับการรับรอง : สินค้าเกษตรอินทรีย์ เพิ่มขึ้นไม่น้อยกว่า ร้อยละ 5	34,826.0670	สป.กษ. กข. ตส. กป. ปศ. พต. วก. กสก. กสส. มม. สปก. มกอช. สศก.

เป้าหมายการให้บริการกระทรวง/ตัวชี้วัด/ค่าเป้าหมาย (Outcome)	งบประมาณ (ล้านบาท)	หน่วยงานรับผิดชอบ
<p>ตัวชี้วัดเชิงคุณภาพ : มูลค่าวัตถุดิบที่ใช้ในการผลิตพลังงานทดแทน (เอทานอล ไบโอดีเซล) มูลค่าสมุนไพรและเครื่องเทศ แผลงเศรษฐกิจ และสินค้าเกษตร จากฐานชีวภาพ เพิ่มขึ้นไม่น้อยกว่า ร้อยละ 15</p> <p>ตัวชี้วัดเชิงคุณภาพ : ผลผลิตต่อหน่วยของฟาร์ม/แปลงที่นำเทคโนโลยีสมัยใหม่มาใช้ทั้งพืช ปศุสัตว์ ประมง เพิ่มขึ้นไม่น้อยกว่า ร้อยละ 15</p> <p>ตัวชี้วัดเชิงคุณภาพ : มูลค่าผลผลิตของฟาร์ม/แปลงที่นำเทคโนโลยีสมัยใหม่มาใช้ทั้งพืช ปศุสัตว์ ประมง เพิ่มขึ้นไม่น้อยกว่า ร้อยละ 5</p> <p>ตัวชี้วัดเชิงคุณภาพ : มูลค่าผลผลิตของสินค้าเกษตรสำคัญ เพิ่มขึ้นไม่น้อยกว่า ร้อยละ 15</p> <p>ตัวชี้วัดเชิงคุณภาพ : พื้นที่เพาะปลูกไม่เหมาะสมลดลง ร้อยละ 1</p> <p>ตัวชี้วัดเชิงคุณภาพ : อัตราการขยายตัวของปริมาณธุรกิจสหกรณ์และกลุ่มเกษตรกรเพิ่มขึ้น ร้อยละ 2</p>		<p>กยท. อตก.</p>
<p>3. สร้างความเสมอภาคและกระจายความเท่าเทียมทางสังคม</p> <p>ตัวชี้วัดเชิงปริมาณ : เกษตรกรได้รับการพัฒนาและส่งเสริมอาชีพไม่น้อยกว่า 60,000 ราย</p> <p>ตัวชี้วัดเชิงปริมาณ : เกษตรกรได้รับสิทธิเข้าทำประโยชน์ในที่ดินไม่น้อยกว่า 37,000 ราย</p> <p>ตัวชี้วัดเชิงคุณภาพ : เกษตรกรเป้าหมายที่น้อมนำแนวพระราชดำริไปปฏิบัติ และได้ผลจริงไม่น้อยกว่า ร้อยละ 60</p>	<p>3,285.2632</p>	<p>สป.กษ. กข. ตส. กป. ปศ. พต. วก. กสก. กสส. มม. ส.ป.ก. มกอช. สศก. สวพส. พกฉ.</p>
<p>4. บริหารจัดการทรัพยากรการเกษตรและสิ่งแวดล้อมอย่างสมดุล</p> <p>ตัวชี้วัดเชิงปริมาณ : จำนวนเกษตรกรที่ได้รับการถ่ายทอดความรู้และมีเครือข่ายเกษตรกรปลอดการเผา 16,500 ราย</p> <p>ตัวชี้วัดเชิงปริมาณ : จำนวนพื้นที่เกษตรกรลดการเผาไม่น้อยกว่า 21,000 ไร่</p> <p>ตัวชี้วัดเชิงปริมาณ : พื้นที่ชลประทานเพิ่มขึ้น 208,638 ไร่</p> <p>ตัวชี้วัดเชิงปริมาณ : ปริมาณการกักเก็บน้ำ/ปริมาณน้ำต้นทุนเพิ่มขึ้น 107.40 ล้านลูกบาศก์เมตร</p> <p>ตัวชี้วัดเชิงปริมาณ : พื้นที่ได้รับการป้องกันและลดผลกระทบจากอุทกภัย 436,639 ไร่</p> <p>ตัวชี้วัดเชิงปริมาณ : พื้นที่ชลประทานเดิมที่ได้รับการบริหารจัดการ 27.46 ล้านไร่</p> <p>ตัวชี้วัดเชิงปริมาณ : ปริมาณฝนจากการปฏิบัติการฝนหลวงในพื้นที่การเกษตร 1,150 ล้าน ลบ.ม.</p> <p>ตัวชี้วัดเชิงปริมาณ : ปริมาณฝนจากการปฏิบัติการฝนหลวงในอ่างเก็บน้ำ 450 ล้านลูกบาศก์เมตร</p>	<p>86,882.8917</p>	<p>ชป. ฝล. พต. กสก. ส.ป.ก. กองทุนจัดรูปฯ</p>

เป้าหมายการให้บริการกระทรวง/ตัวชี้วัด/ค่าเป้าหมาย (Outcome)	งบประมาณ (ล้านบาท)	หน่วยงานรับผิดชอบ
5. พัฒนาระบบการบริหารจัดการภาครัฐ ตัวชี้วัดเชิงคุณภาพ : บุคลากรผ่านการอบรมตามหลักสูตรดิจิทัลสำคัญ ได้แก่ หลักสูตร PDPA หลักสูตร Cyber Security หลักสูตร Data Governance หรือหลักสูตรอื่นที่กำหนดพร้อมทั้งได้รับใบประกาศนียบัตรรับรองการอบรม หลักสูตร ร้อยละ 90	39.7353	กสท. มม. ผล. สวพส. สป.กษ.
รวม	125,358.5836	

○ **การเชื่อมโยงยุทธศาสตร์ชาติ แผนแม่บทภายใต้ยุทธศาสตร์ชาติ ยุทธศาสตร์การจัดสรร ผลสัมฤทธิ์ เป้าหมายการให้บริการและงบประมาณปี 2568 ของกระทรวงเกษตรและสหกรณ์**

กระทรวงเกษตรและสหกรณ์ ได้รับจัดสรรงบประมาณ 125,358.5836 ล้านบาท เพื่อดำเนินการตามแผนงาน/โครงการ สนับสนุนเป้าหมายการให้บริการ ผลสัมฤทธิ์ ของกระทรวง ที่ส่งผลไปสู่ยุทธศาสตร์ชาติ ใน 5 ยุทธศาสตร์ ประกอบด้วย

1. ด้านความมั่นคง วงเงิน 324.6264 ล้านบาท
2. ด้านการสร้างความสามารถในการแข่งขัน วงเงิน 34,826.0670 ล้านบาท
3. ด้านการสร้างโอกาสและความเสมอภาคทางสังคม วงเงิน 3,285.2632 ล้านบาท
4. ด้านการสร้างการเติบโตบนคุณภาพชีวิตที่เป็นมิตรต่อสิ่งแวดล้อม วงเงิน 86,882.8917 ล้านบาท
5. ด้านการปรับสมดุลและพัฒนาระบบบริหารจัดการภาครัฐ วงเงิน 39.7353 ล้านบาท

ดังแผนภาพที่ 1

แผนภาพที่ 1 ความเชื่อมโยงยุทธศาสตร์ชาติ แผนแม่บทภายใต้ยุทธศาสตร์ชาติ ยุทธศาสตร์การจักริสร ผลสัมฤทธิ์และตัวชี้วัด ของกระทรวงเกษตรและสหกรณ์ ปีงบประมาณ พ.ศ. 2568

กระทรวงเกษตรและสหกรณ์ มีอำนาจหน้าที่เกี่ยวกับเกษตรกรรม ส่งเสริมและพัฒนากษัตริกร ส่งเสริมและพัฒนาระบบสหกรณ์ รวมตลอดทั้งกระบวนการผลิตและสินค้าเกษตรกรรม การจัดหาแหล่งน้ำและพัฒนาระบบการชลประทาน และราชการอื่นตามที่มีกฎหมายกำหนด

ยุทธศาสตร์ชาติ ระยะ 20 ปี	ยุทธศาสตร์ที่ 1 ด้านความมั่นคง	ยุทธศาสตร์ที่ 2 ด้านการสร้างความสามารถในการแข่งขัน	ยุทธศาสตร์ที่ 4 ด้านการสร้างโอกาสและความเสมอภาคทางสังคม	ยุทธศาสตร์ที่ 5 ด้านการสร้างการเติบโตแบบคุณภาพชีวิตที่เป็นมิตรต่อสิ่งแวดล้อม	ยุทธศาสตร์ที่ 6 ด้านการปรับสมดุลและพัฒนาระบบบริหารจัดการภาครัฐ
แผนแม่บทฉบับปรับปรุง	ประเด็นที่ 1 ความมั่นคง	ประเด็นที่ 3 การเกษตร / ประเด็นที่ 9 เขตเศรษฐกิจพิเศษ	ประเด็นที่ 15 พลังทางสังคม / ประเด็นที่ 16 เศรษฐกิจฐานราก	ประเด็นที่ 18 การเติบโตอย่างยั่งยืน / ประเด็นที่ 19 การบริหารจัดการน้ำทั้งระบบ	ประเด็นที่ 20 การบริการประชาชน และประสิทธิภิการภาครัฐ
แผนแม่บทย่อยฉบับปรับปรุง	การป้องกันและแก้ไขปัญหาที่มีผลกระทบต่อความมั่นคง	เกษตรอัตรลักษณ์พื้นดิน / เกษตรปลอดภัย / เกษตรชีวภาพ / เกษตรแปรรูป/เกษตรอัจฉริยะ / การพัฒนาระบบนิเวศการเกษตร / การพัฒนาเขตเศรษฐกิจพิเศษภาคตะวันออก	การเสริมสร้างงานทางสังคม / การยกระดับศักยภาพการเป็นผู้ประกอบการธุรกิจ / การสร้างสภาพแวดล้อมและกลไกที่ส่งเสริมการพัฒนาเศรษฐกิจฐานราก	การสร้างการเติบโตอย่างยั่งยืนแล้วแต่เศรษฐกิจ / การสร้างการเติบโตอย่างยั่งยืนแล้วแต่สังคม / การจัดทำแผนยุทธศาสตร์ / การพัฒนาการดำเนินงานเพื่อพัฒนาความมั่นคงด้านน้ำของประเทศไทย / เห็นผลภิการของน้ำทั้งระบบในการใช้น้ำอย่างประหยัด คุ้มค่า และสร้างมูลค่าเพิ่มจากการใช้น้ำ ให้เกิดประโยชน์แก่ภาค / การอนุรักษ์และฟื้นฟูแม่น้ำลำคลอง และแหล่งน้ำธรรมชาติทั่วประเทศ	การพัฒนาบริการประชาชน / การสร้างและพัฒนาบุคลากรภาครัฐ
ยุทธศาสตร์การจักริสรงบประมาณ	ยุทธศาสตร์ด้านความมั่นคง	ยุทธศาสตร์ด้านความสามารถในการแข่งขัน	ยุทธศาสตร์ด้านโอกาสและความเสมอภาคทางสังคม	ยุทธศาสตร์ด้านการสร้างการเติบโตแบบคุณภาพชีวิตที่เป็นมิตรต่อสิ่งแวดล้อม	ยุทธศาสตร์ด้านการปรับสมดุลและพัฒนาการบริหารจักริการภาครัฐ
ผลสัมฤทธิ์ (Impact) ตัวชี้วัด	เกษตรกรและแรงงานประมงมีความมั่นคงในการประกอบอาชีพเกษตรกรรม	เกษตรกรและสถาบันเกษตรกรได้รับการจักริสรพัฒนาศักยภาพให้มีความเข้มแข็ง นำไปสู่การเพิ่มประสิทธิภาพการผลิตและสร้างมูลค่าเพิ่ม ให้กับสินค้าและบริการด้านเกษตร เพื่อยกระดับรายได้เกษตรกรและสร้างความสามารถในการแข่งขัน	เพิ่มศักยภาพและขีดความสามารถของเศรษฐกิจฐานราก	เกษตรกรได้รับการบริหารจัดการทรัพยากรเพื่อการผลิตทางการเกษตรอย่างยั่งยืน	ทุกภาคส่วนที่เกี่ยวข้องพร้อมประสานสหการเกษตรไปใช้ประโยชน์
ตัวชี้วัด	ตัวชี้วัด : สิ้นค้าประมงไม่ถูกตีกลับจากประเทศคู่ค้าด้วยสาเหตุ IUU ร้อยละ 100 ตัวชี้วัด : การใช้แรงงานไม่เรือประมงถูกต้องตามกฎหมาย ร้อยละ 100 ตัวชี้วัด : เกษตรกรที่ใช้ไร่ไร้โมโรการพัฒนาอาชีพจักริสรได้ ขยายแดนได้มีรายได้เพิ่มขึ้น ร้อยละ 5	ตัวชี้วัด : อัตราการขยายตัวของผลิตภัณฑ์มวลรวมในประเทศสาขาเกษตร เพิ่มขึ้นไม่น้อยกว่า ร้อยละ 3.0 ตัวชี้วัด : รายได้เงินสุทธิครัวเรือนเกษตรกรเพิ่มขึ้นไม่น้อยกว่า ร้อยละ 10 ตัวชี้วัด : สถาบันเกษตรกร (สหกรณ์ วิสาหกิจชุมชน และกลุ่มเกษตรกร) ที่เข้มแข็งเกี่ยวกับกระทรวงเกษตรและสหกรณ์มีความเข้มแข็งในระดับมาตรฐาน - สหกรณ์มีความเข้มแข็งในระดับ 1 และ 2 ไม่น้อยกว่า ร้อยละ 48 - กลุ่มเกษตรกรมีความเข้มแข็งในระดับ 1 และ 2 ไม่น้อยกว่า ร้อยละ 33 - วิสาหกิจชุมชนมีความเข้มแข็ง ร้อยละ 33	ตัวชี้วัด : อัตราการเติบโตของรายได้เกษตรกร (กลุ่ม 40 เปอร์เซ็นต์ล่างที่มีรายได้ต่ำสุด) ไม่น้อยกว่าร้อยละ 20	ตัวชี้วัด : ครัวเรือนเกษตรกรได้รับประโยชน์จากการจักริการน้ำ 2,214,707 ครัวเรือน ตัวชี้วัด : ครัวเรือนเกษตรกรได้รับประโยชน์จากการกระจายเงินพื้นที่เกษตรกรรม 2,100 ครัวเรือน	ตัวชี้วัด : หน่วยงานมีความพร้อมด้านนโยบายและแนวปฏิบัติที่เกี่ยวข้องกับ PDPA ,Cyber Security ได้ตามเกณฑ์ที่กำหนด ไม่น้อยกว่าร้อยละ 50

แผนภาพที่ 1 ความเชื่อมโยงยุทธศาสตร์ชาติ แผนแม่บทภายใต้ยุทธศาสตร์ชาติ ยุทธศาสตร์การจัจัดสรร ผลิตผลิตภัณฑ์และตัวชี้วัด ของกระทรวงเกษตรและสหกรณ์ ปีงบประมาณ พ.ศ. 2568 (ต่อ)

<p>เป้าหมายการให้บริการ กระทรวง (Outcome) / ตัวชี้วัด</p>	<p>เสริมสร้างความมั่นคงทางอาหารเกษตร</p> <ul style="list-style-type: none"> ● การป้องกันและแก้ไขปัญหาที่ไม่ตรง ● ตัวชี้วัดเชิงปริมาณ : แรงแรงปรวมได้รับการคุ้มครอง 40,000 ราย ● ตัวชี้วัดเชิงคุณภาพ : ประสิทธิภาพการดำเนินงานเพิ่มขึ้น 100% ● ตัวชี้วัดเชิงปริมาณ : จำนวนเกษตรกรที่เข้าร่วมโครงการพัฒนาอาชีพเพิ่มขึ้น 1,500 ล้านคน ● ตัวชี้วัดเชิงคุณภาพ : จำนวนเกษตรกรที่เข้าร่วมโครงการพัฒนาอาชีพเพิ่มขึ้น 1,500 ล้านคน 	<p>ยกระดับขีดความสามารถในการแข่งขันภาคเกษตร</p> <ul style="list-style-type: none"> ● เกษตรดิจิทัลขั้นสูง ● ตัวชี้วัดเชิงคุณภาพ : ผู้ค้าและผู้ผลิตสินค้าเกษตรมีรายได้เพิ่มขึ้น 10% ● ตัวชี้วัดเชิงปริมาณ : จำนวนเกษตรกรที่เข้าถึงบริการดิจิทัลเพิ่มขึ้น 10% ● เกษตรปลอดภัย ● ตัวชี้วัดเชิงคุณภาพ : ผู้ค้าและผู้ผลิตสินค้าเกษตรปลอดภัยเพิ่มขึ้น 10% ● ตัวชี้วัดเชิงปริมาณ : จำนวนเกษตรกรที่เข้าถึงบริการความปลอดภัยเพิ่มขึ้น 10% ● เกษตรสีเขียว ● ตัวชี้วัดเชิงคุณภาพ : ผู้ค้าและผู้ผลิตสินค้าเกษตรปลอดภัยเพิ่มขึ้น 10% ● ตัวชี้วัดเชิงปริมาณ : จำนวนเกษตรกรที่เข้าถึงบริการสีเขียวเพิ่มขึ้น 10% ● เกษตรแปรรูป ● ตัวชี้วัดเชิงคุณภาพ : ผู้ค้าและผู้ผลิตสินค้าเกษตรปลอดภัยเพิ่มขึ้น 10% ● ตัวชี้วัดเชิงปริมาณ : จำนวนเกษตรกรที่เข้าถึงบริการแปรรูปเพิ่มขึ้น 10% 	<p>สร้างความเสมอภาคและกระจายความเท่าเทียมทางสังคม</p> <ul style="list-style-type: none"> ● การเสริมสร้างทุนทางสังคม ● ตัวชี้วัดเชิงคุณภาพ : เกษตรกรเข้าถึงบริการทางการเงินเพิ่มขึ้น 10% ● ตัวชี้วัดเชิงปริมาณ : จำนวนเกษตรกรที่เข้าถึงบริการทางการเงินเพิ่มขึ้น 10% ● การยกระดับคุณภาพชีวิตเกษตรกร ● ตัวชี้วัดเชิงคุณภาพ : เกษตรกรเข้าถึงบริการสุขภาพเพิ่มขึ้น 10% ● ตัวชี้วัดเชิงปริมาณ : จำนวนเกษตรกรที่เข้าถึงบริการสุขภาพเพิ่มขึ้น 10% 	<p>บริหารจัดการทรัพยากรการเกษตรและสิ่งแวดล้อมอย่างสมดุล</p> <ul style="list-style-type: none"> ● การจัดการและฟื้นฟูสิ่งแวดล้อมและระบบนิเวศ ● ตัวชี้วัดเชิงปริมาณ : จำนวนเกษตรกรที่ใช้บริการจัดการสิ่งแวดล้อมเพิ่มขึ้น 10% ● ตัวชี้วัดเชิงคุณภาพ : เกษตรกรเข้าถึงบริการจัดการสิ่งแวดล้อมเพิ่มขึ้น 10% ● การพัฒนาคุณภาพดิน ● ตัวชี้วัดเชิงปริมาณ : จำนวนเกษตรกรที่ใช้บริการพัฒนาคุณภาพดินเพิ่มขึ้น 10% ● ตัวชี้วัดเชิงคุณภาพ : เกษตรกรเข้าถึงบริการพัฒนาคุณภาพดินเพิ่มขึ้น 10% 	<p>พัฒนาระบบการบริหารจัดการภาครัฐ</p> <ul style="list-style-type: none"> ● การพัฒนาระบบบริหารงานภาครัฐ ● ตัวชี้วัดเชิงคุณภาพ : ประสิทธิภาพการดำเนินงานเพิ่มขึ้น 10% ● ตัวชี้วัดเชิงปริมาณ : จำนวนเกษตรกรที่เข้าถึงบริการบริหารงานภาครัฐเพิ่มขึ้น 10%
<p>ผลผลิต (Output)</p>	<p>แผนงานยุทธศาสตร์ 259,1985 ต.บ. - แผนงานยุทธศาสตร์ป้องกันและแก้ไขปัญหาที่มีผลกระทบความมั่นคง 259,1985 ต.บ. - แผนงานบูรณาการขับเคลื่อนการแก้ไขปัญหาจังหวัดชายแดนภาคใต้ 65,4279 ต.บ.</p>	<p>แผนงานยุทธศาสตร์ 18,477,1089 ต.บ. - แผนงานพื้นฐานด้านการสร้างความสามารถในการแข่งขัน 5,052,0114 ต.บ. - แผนงานยุทธศาสตร์ 11,293,0890 ต.บ. - แผนงานบูรณาการยกระดับคุณภาพชีวิตของประชาชน 3,8577 ต.บ.</p>	<p>แผนงานยุทธศาสตร์ 151,0897 ต.บ. - แผนงานพื้นฐานด้านการสร้างความเสมอภาคทางสังคม 129,5492 ต.บ. - แผนงานยุทธศาสตร์ 3,004,6243 ต.บ. - แผนงานยุทธศาสตร์ 1,204,5087 ต.บ. - แผนงานยุทธศาสตร์เพื่อสนับสนุนด้านการสร้างโอกาสและความเสมอภาคทางสังคม 1,126,3644 ต.บ. - แผนงานยุทธศาสตร์การบริการจัดการที่ดินและทรัพยากร 174,4465 ต.บ.</p>	<p>แผนงานยุทธศาสตร์ 5,671,5796 ต.บ. - แผนงานพื้นฐาน 2,724,0837 ต.บ. - แผนงานยุทธศาสตร์ 3,618,12418 ต.บ. - แผนงานยุทธศาสตร์ด้านการเติบโตอย่างยั่งยืน อนุภาค 1 และอนุภาคย่อย 127,7047 ต.บ. - แผนงานยุทธศาสตร์ด้านการเติบโตอย่างยั่งยืน อนุภาค 2 และอนุภาคย่อย 35,877,1405 ต.บ. - แผนงานบูรณาการ 42,305,9866 ต.บ. - แผนงานยุทธศาสตร์การบริการจัดการที่ดินและทรัพยากร 42,305,9866 ต.บ.</p>	<p>แผนงานยุทธศาสตร์ 0,4858 ต.บ. - แผนงานยุทธศาสตร์พัฒนาบริการประชาชน 0,4858 ต.บ. - แผนงานบูรณาการ 39,2495 ต.บ. - แผนงานยุทธศาสตร์ภาคี 39,2495 ต.บ.</p>
<p>งบประมาณ 125,358,5836 ต.บ.</p>	<p>324,6264 ต.บ.</p>	<p>34,826,0670 ต.บ.</p>	<p>3,285,2632 ต.บ.</p>	<p>86,882,8917 ต.บ.</p>	<p>39,7353 ต.บ.</p>

แผนภาพที่ 1 ความเชื่อมโยงยุทธศาสตร์ชาติ แผนแม่บทภายใต้ยุทธศาสตร์ชาติ ยุทธศาสตร์การจัดสรร ผลสัมฤทธิ์และตัวชี้วัด ของกระทรวงเกษตรและสหกรณ์ ปีงบประมาณ พ.ศ. 2568 (ต่อ)

ยุทธศาสตร์ชาติ ระยะ 20 ปี	ยุทธศาสตร์ที่ 1 ด้านความมั่นคง	ยุทธศาสตร์ที่ 2 ด้านการสร้าง ความมั่นคงในการแข่งขัน	แผนแม่บท ฉบับแก้ไขเพิ่มเติม	ประเด็นที่ 1 ความมั่นคง	ประเด็นที่ 3 การเกษตร
เป้าหมายแผนแม่บท	ประเทศมีความมั่นคงในทุกระดับ และทุกระดับเพิ่มขึ้น	ผลิตภัณฑ์มวลรวมในประเทศในสาขาเกษตรเพิ่มขึ้น	ตัวชี้วัดแผนแม่บท	ดัชนีชี้วัดด้านความมั่นคงโลกไม่เกิน 1.89 คะแนน ภายในปี 2570	ดัชนีชี้วัดด้านความมั่นคงโลกไม่เกินปี 2570
แผนแม่บทย่อย (ฉบับแก้ไขเพิ่มเติม)	การป้องกันและแก้ไขปัญหาที่มีผลกระทบต่อความมั่นคง	อัตราการขยายตัวของผลิตภัณฑ์มวลรวมในประเทศสาขาเกษตรขยายตัวไม่น้อยกว่าร้อยละ 4.5 ต่อปี	เป้าหมายระดับ	ภาคที่มีความสงบสุข ร่มเย็น	เกษตรกรชีวิตภาพ
ตัวชี้วัดระดับแผนแม่บทย่อย	ปัญหาความมั่นคงที่อยู่ในปัจจุบัน (เช่น ปัญหาชายแดน) ได้รับการแก้ไขอย่างสมบูรณ์ กวาดล้างต่อกรกับอาชญากรรมและพัฒนาด้านประเทศ	อัตราการขยายตัวของผลิตภัณฑ์มวลรวมในประเทศสาขาเกษตรขยายตัวไม่น้อยกว่าร้อยละ 4.5 ต่อปี	ตัวชี้วัดระดับ	ภาคที่มีความสงบสุข ร่มเย็น	เกษตรกรชีวิตภาพ
ตัวชี้วัดระดับแผนแม่บทย่อย	ดัชนีชี้วัดความมั่นคงจากภัยคุกคามไม่เกิน 6 คะแนน ภายในปี 2570	อัตราการขยายตัวของผลิตภัณฑ์มวลรวมในประเทศสาขาเกษตรขยายตัวไม่น้อยกว่าร้อยละ 4.5 ต่อปี	ตัวชี้วัดระดับ	ภาคที่มีความสงบสุข ร่มเย็น	เกษตรกรชีวิตภาพ
เป้าหมายการให้บริการ กระทรวง(Outcome) /ตัวชี้วัด	- ตัวชี้วัดเชิงปริมาณ : แรงงานประจำได้รับบริการคุ้มครอง ผ่านระบบการออกหนังสือคนประจำเรือ ส่วนรับคนต่างถิ่น 40,000 ราย - ตัวชี้วัดเชิงคุณภาพ : ประสิทธิภาพในการดำเนินคดี ไร้เป็นไปตามกฎหมายกำหนดร้อยละ 100	อัตราการขยายตัวของผลิตภัณฑ์มวลรวมในประเทศสาขาเกษตรขยายตัวไม่น้อยกว่าร้อยละ 4.5 ต่อปี	ผลผลิต (Output)	ภาคที่มีความสงบสุข ร่มเย็น	เกษตรกรชีวิตภาพ
ผลผลิต (Output)	แผนงานยุทธศาสตร์ป้องกันและแก้ไขปัญหาที่มีผลกระทบต่อความมั่นคง 259,1985 ลบ. - การป้องกันและแก้ไขปัญหาการทำประมง 259,1985 ลบ. (นป.)	อัตราการขยายตัวของผลิตภัณฑ์มวลรวมในประเทศสาขาเกษตรขยายตัวไม่น้อยกว่าร้อยละ 4.5 ต่อปี	ทรัพยากร (งบประมาณ)	ภาคที่มีความสงบสุข ร่มเย็น	เกษตรกรชีวิตภาพ
ทรัพยากร (งบประมาณ)	259,1985 ลบ. 324,6264 ลบ.	อัตราการขยายตัวของผลิตภัณฑ์มวลรวมในประเทศสาขาเกษตรขยายตัวไม่น้อยกว่าร้อยละ 4.5 ต่อปี	ผลผลิต (Output)	ภาคที่มีความสงบสุข ร่มเย็น	เกษตรกรชีวิตภาพ
ผลผลิต (Output)	65,4279 ลบ. 65,4279 ลบ.	อัตราการขยายตัวของผลิตภัณฑ์มวลรวมในประเทศสาขาเกษตรขยายตัวไม่น้อยกว่าร้อยละ 4.5 ต่อปี	ผลผลิต (Output)	ภาคที่มีความสงบสุข ร่มเย็น	เกษตรกรชีวิตภาพ

แผนภาพที่ 1 ความเชื่อมโยงยุทธศาสตร์ชาติ แผนแม่บทภายใต้ยุทธศาสตร์ชาติ ยุทธศาสตร์การกำจัดขยะมูลฝอยและสิ่งปฏิกูล ของกระทรวงเกษตรและสหกรณ์ ปีงบประมาณ พ.ศ. 2568 (ต่อ)

ยุทธศาสตร์ชาติ ระยะ 20 ปี	ยุทธศาสตร์ที่ 2 ด้านการสร้าง ความสามารถในการแข่งขัน	ยุทธศาสตร์ที่ 4 ด้านการสร้างโอกาสและความเสมอภาคทางสังคม	ยุทธศาสตร์ที่ 16 เศรษฐกิจฐานราก
แผนแม่บท ฉบับปรับปรุง	ประเด็นที่ 9 เขตเศรษฐกิจพิเศษ	ประเด็นที่ 15 หลังการสังคม	ประเด็นที่ 16 เศรษฐกิจฐานราก
เป้าหมายแผนแม่บท	การเจริญเติบโตของผลิตภัณฑ์มวลรวม ของเขตเศรษฐกิจพิเศษเพิ่มขึ้น	ทุกภาคส่วนมีส่วนร่วมในการพัฒนาสังคมเพิ่มขึ้น	รายได้ของประชากรกลุ่มรายได้น้อยเพิ่มขึ้นอย่างกระจายและอย่างต่อเนื่อง
ตัวชี้วัดแผนแม่บท	อัตราการขยายตัวของผลิตภัณฑ์มวลรวม ของเศรษฐกิจพิเศษทั้งหมดไม่น้อยกว่า ร้อยละ 5	ดัชนีความก้าวหน้าของชนในภูมิภาคมีส่วนร่วมเพิ่มขึ้น ร้อยละ 4	ดัชนีความยากจนหลายมิติของกลุ่มเป้าหมายในระบบบริหารจัดการข้อมูลพัฒนาคนแบบเป้า มีมิติด้านความมั่นคงทางเศรษฐกิจลดลง ร้อยละ 5
แผนแม่บทย่อย ฉบับปรับปรุง	การพัฒนาเขตพัฒนาพิเศษภาคตะวันออก	การเสริมสร้างทุนทางสังคม	การสร้างสภาพแวดล้อมและกลไกที่ส่งเสริมการพัฒนาเศรษฐกิจฐานราก
เป้าหมายระดับ แผนย่อย	การขยายตัวของผลิตภัณฑ์มวลรวม ของพื้นที่เขตพัฒนาพิเศษภาคตะวันออก เพิ่มขึ้น	ภาคีการพัฒนาที่มีบทบาทในการพัฒนาสังคมมากขึ้นอย่างต่อเนื่อง	ผู้ประกอบการรายรายได้ต่ำสุด ร้อยละ 40 มีความสามารถในการจัดการทรัพยากรมนุษย์ได้มีประสิทธิภาพ เพิ่มขึ้นอย่างต่อเนื่อง
ตัวชี้วัดระดับ แผนแม่บทย่อย	อัตราการขยายตัวของผลิตภัณฑ์มวลรวม ของพื้นที่เขตพัฒนาพิเศษภาคตะวันออก เฉลี่ยไม่น้อยกว่าร้อยละ 6.3	ปริมาณทุนทางสังคม มิติด้านองค์ภาคประชาสังคมเพิ่มขึ้น ไม่น้อยกว่าร้อยละ 15 ภายในปี 2570	สัดส่วนค่าใช้จ่ายหนี้สินของครัวเรือนที่มีรายได้ต่ำสุด ร้อยละ 40 ต่อค่าใช้จ่ายทั้งหมด ของครัวเรือนที่มีรายได้ต่ำสุด ร้อยละ 40 ลดลง ไม่น้อยกว่าร้อยละ 20 ภายในปี 2570
เป้าหมายการให้บริการ กระทั่ง (Outcome) /ตัวชี้วัด	ยกระดับขีดความสามารถ ในการแข่งขันภาคเกษตร	สร้างความเสมอภาคและกระจายความเท่าเทียมทางสังคม	สร้างความเสมอภาคและกระจายความเท่าเทียมทางสังคม
ผลผลิต (Output)	กย. ไม่ได้กำหนดตัวชี้วัดเป้าหมาย การให้บริการกระทรวง (สศช. แก้วตัวชี้วัดที่)	- ตัวชี้วัดเชิงปริมาณ : เกษตรกรได้ใช้การเพิ่มและส่งเสริมอาชีพไม่น้อยกว่า 60,000 ราย และตัวชี้วัดเชิงปริมาณ : เกษตรกรได้รับสินเชื่อไม่น้อยกว่า 37,000 ราย	- ตัวชี้วัดเชิงปริมาณ : เกษตรกรได้ใช้การเพิ่มและส่งเสริมอาชีพไม่น้อยกว่า 60,000 ราย และตัวชี้วัดเชิงปริมาณ : เกษตรกรได้รับสินเชื่อไม่น้อยกว่า 37,000 ราย
	แผนงานยุทธศาสตร์พัฒนาพิเศษภาคตะวันออก 3,857.77 ลบ. - การเพิ่มขีดความสามารถของฐานทรัพยากรดิน ในเขตพัฒนาพิเศษภาคตะวันออก 3,857.77 ลบ. (พค.)	แผนงานยุทธศาสตร์เสริมสร้างพลังสังคม 1,204.5087 ลบ. - ส่งเสริมการค้าเป็นงานอินทรีย์จากพระราชดำริ 582.2292 ลบ. (ส.กช./ กศ. 58.2290 ลบ./ พค. 75.9705 ลบ./ พค. 136.5922 ลบ./ พค. 10.2159 ลบ./ ศส. 5.7078 ลบ./ กศท. 70.3812 ลบ./ กศส. 17.7768 ลบ./ ส.ป.ก. 66.8576 ลบ./ ฆคช. 0.2000 ลบ./ พค. 61.4511 ลบ./ พค. 60.0680 ลบ./ สศค. 3,8000 ลบ.) - การถ่ายทอดความรู้ ประยุกต์ใช้ ชีวเขต และพัฒนาตามแนวทาง เศรษฐกิจพอเพียง 117.9428 ลบ. (พคช.) - ส่งเสริมสนับสนุนการถ่ายทอดความรู้ ในพื้นที่โครงการหลวง 73.4192 ลบ. (พค. 4.4270 ลบ./ กป. 3.4994 ลบ./ พค. 1.5482 ลบ./ กศท. 2.8277 ลบ./ กศส. 5.5663 ลบ./ พค. 49.7898 ลบ./ ฆคช. 0.7608 ลบ./ พค. 5.0000 ลบ.) - ส่งเสริมสนับสนุนการถ่ายทอดความรู้ ในพื้นที่สูงแบบโครงการหลวง 272.2202 ลบ. (พค. 43.8818 ลบ./ กศส. 0.6254 ลบ./ พค. 1.6540 ลบ./ สวทช. 226.0590 ลบ.) - การพัฒนาอุทยานหลวงราชพฤกษ์เป็นแหล่งเรียนรู้ สนับสนุนการพัฒนา บนพื้นที่สูง และกรังให้บริการสังคม 153.0203 ลบ. (สวทช.) - โครงการส่งเสริมอาชีพภาคเกษตรกรรม 1,608.1 ลบ. (สศ.) - การพัฒนาผู้แทนเกษตรกร 4,0689 ลบ. (ส.ป.ก.)	แผนงานยุทธศาสตร์พัฒนาและส่งเสริมเศรษฐกิจฐานราก 66.9845 ลบ. - การพัฒนาเกษตรกรปราดเปรื่อง (Smart Farmer) 63,101.6 ลบ. (กศท. 34.3355 ลบ./ พค. 2,354.3 ลบ./ ส.ป.ก. 8,2838 ลบ./ พค. 15.1990 ลบ./ พค. 2,9290 ลบ.) - การส่งเสริมการเป็นหุ้นส่วนเศรษฐกิจกับภาคเอกชนของสหกรณ์ และชุมชนเกษตรอินทรีย์ 1,883.5 ลบ. (กศส.) - การพัฒนาศักยภาพเกษตรกรรายย่อยเพื่อเชื่อมโยงกับห่วงโซ่มูลค่า ภายใต้โครงการบ้านมั่นคงอย่างยั่งยืน 1,999.4 ลบ. (กศส.)
ทรัพยากร (งบประมาณ)	3,857.77 ลบ.	1,204.5087 ลบ.	588.3231 ลบ.
		66,984.55 ลบ.	18,443.66 ลบ.
			606,766.77 ลบ.

แผนภาพที่ 1 ความเชื่อมโยงยุทธศาสตร์ชาติ แผนแม่บทภายใต้ยุทธศาสตร์ชาติ ยุทธศาสตร์การจัดสรร ผลสัมฤทธิ์และตัวชี้วัด ของกระทรวงเกษตรและสหกรณ์ ปีงบประมาณ พ.ศ. 2568 (ต่อ)

<p>ยุทธศาสตร์ชาติ ระยะ 20 ปี</p>	<p>ยุทธศาสตร์ที่ 5 ด้านการสร้างการเติบโตบนคุณภาพชีวิตที่เป็นมิตรต่อสิ่งแวดล้อม</p>				<p>ประเด็นที่ 19 การบริหารจัดการน้ำที่ระบบ</p>
<p>แผนแม่บท ฉบับปรับปรุง</p>	<p>ประเด็นที่ 18 การเติบโตอย่างยั่งยืน</p>				<p>ความมั่นคงด้านน้ำของประเทศไทย</p>
<p>เป้าหมายแผนแม่บท</p>	<p>สภาพแวดล้อมของประเทศไทยมีความพึงพอใจยิ่งขึ้น</p>				<p>ความมั่นคงด้านน้ำของประเทศไทยเพิ่มขึ้น</p>
<p>ตัวชี้วัดแผนแม่บท</p>	<p>ความยั่งยืนและคุณภาพสิ่งแวดล้อมในระดับโลกน้อยกว่าอันดับที่ 40 ภายในปี 2570</p>				<p>ดัชนีความมั่นคงด้านน้ำของประเทศไทย 70 คะแนนภายในปี 2570</p>
<p>แผนแม่บทย่อย ฉบับปรับปรุง</p>	<p>การสร้างการเติบโตอย่างยั่งยืนบนสิ่งแวดล้อมสีเขียว</p>	<p>การดำเนินการเติบโตอย่างยั่งยืนบนสิ่งแวดล้อมที่เป็นมิตรต่อสภาพภูมิอากาศ</p>	<p>การจัดการพื้นที่ที่มีผลกระทบต่อสิ่งแวดล้อมและสารเคมีในภาคเกษตรกรรมให้เป็นไปตามมาตรฐานสากล</p>	<p>การพัฒนาการจัดการน้ำเชิงบูรณาการทั้งระบบเพื่อเพิ่มความมั่นคงด้านน้ำของประเทศไทย</p>	
<p>เป้าหมายระดับแผนย่อย</p>	<p>การบริโภคและการผลิตของประเทศไทยมีความยั่งยืน</p>	<p>การปล่อยก๊าซเรือนกระจกของประเทศไทยลดลง</p>	<p>คุณภาพอากาศ และเสียง อยู่ระดับมาตรฐานของประเทศไทย</p>	<p>ระดับการรับมือกับภัยพิบัติด้านน้ำเพิ่มขึ้น</p>	
<p>ตัวชี้วัดระดับแผนแม่บทย่อย</p>	<p>คะแนนดัชนีสมรรถนะสิ่งแวดล้อมไม่น้อยกว่า 55 คะแนน ภายในปี 2570</p>	<p>ปริมาณการปล่อยก๊าซเรือนกระจกโดยรวมลดลงจากกรณีปกติ ร้อยละ 20 ภายในปี 2570</p>	<p>สัดส่วนคุณภาพอากาศในพื้นที่วิกฤตและพื้นที่ทั่วไปที่อยู่ในเกณฑ์มาตรฐานประเทศไทย ร้อยละ 90 ภายในปี 2570</p>	<p>ดัชนีความมั่นคงด้านน้ำเพื่อสิ่งแวดล้อม 65 คะแนน ภายในปี 2570</p>	
<p>เป้าหมายการให้บริการ กระทรวง (Outcome) /ตัวชี้วัด</p>	<p>บริหารจัดการทรัพยากรเกษตรและสิ่งแวดล้อมอย่างสมดุล</p> <p>- ตัวชี้วัดเชิงปริมาณ : จำนวนเกษตรกรที่ได้รับบริการถ่ายทอดความรู้และมีเครือข่ายเกษตรกรรมปลอดภัยกว่า 16,500 ราย - ตัวชี้วัดเชิงปริมาณ : จำนวนพื้นที่เกษตรกรรมลดทอนหน้าไม่น้อยกว่า 21,000 ไร่</p> <p>แผนงานยุทธศาสตร์สร้างการเติบโต อย่างยั่งยืน อนุรักษ์ ฟื้นฟู และป้องกันทรัพยากรทางการธรรมชาติ 1,2240 ลบ. - การผลิตพื้นที่ป่าได้สัดส่วนเป็นมิตรกับสิ่งแวดล้อม 1,2240 ลบ. (ปีค.)</p> <p>แผนงานยุทธศาสตร์บริหารจัดการผลผลิตเกษตรแบบยั่งยืน 127,7047 ลบ. - การเพิ่มประสิทธิภาพการผลิตสินค้าเกษตร 67,6980 ลบ. (ปีค.) - การลดการปล่อยก๊าซเรือนกระจกอย่างยั่งยืน 60,0067 ลบ. (ปีค.)</p> <p>แผนงานยุทธศาสตร์สร้างการเติบโต อย่างยั่งยืน อนุรักษ์ ฟื้นฟู และป้องกันทรัพยากรทางการธรรมชาติ 1,2240 ลบ. (ปีค.) - การผลิตพื้นที่ป่าได้สัดส่วนเป็นมิตรกับสิ่งแวดล้อม 1,2240 ลบ. (ปีค.)</p>				<p>บริหารจัดการทรัพยากรเกษตรและสิ่งแวดล้อมอย่างสมดุล</p> <p>- ตัวชี้วัดเชิงปริมาณ : พื้นที่ชลประทานเพิ่มขึ้น 208,638 ไร่ - ตัวชี้วัดเชิงปริมาณ : พื้นที่ได้รับการป้องกันและลดผลกระทบจากอุทกภัย 4,36,639 ไร่ - ตัวชี้วัดเชิงปริมาณ : ปริมาณฝนจากการปฏิบัติการฝนหลวงเพิ่มขึ้น 1,600 ล้านลูกบาศก์เมตร : ในพื้นที่กรมเกษตร 1,150 ล้านลูกบาศก์เมตร และในอ่างเก็บน้ำ 450 ล้านลูกบาศก์เมตร 27.46 ล้านไร่</p> <p>แผนงานยุทธศาสตร์เสริมสร้างประสิทธิภาพการบริหารจัดการทรัพยากรน้ำ 1,5703 ลบ. - การลดผลกระทบจากภาคอุตสาหกรรมที่มีปัญหาต่อแม่น้ำเจ้าพระยาเชิงป้องกัน 1,5703 ลบ. (ปีค.)</p>
<p>ทรัพยากร (งบประมาณ)</p>	<p>1,2240 ลบ.</p>	<p>127,7047 ลบ.</p>	<p>175,1726 ลบ.</p>	<p>49,257.1607 ลบ.</p>	<p>1,5703 ลบ.</p>
<p>304,1013 ลบ.</p>					<p>49,258.7310 ลบ.</p>

แผนภาพที่ 1 ความเชื่อมโยงยุทธศาสตร์ชาติ แผนแม่บทภายใต้ยุทธศาสตร์ชาติ ยุทธศาสตร์การจัดสรร ผลสัมฤทธิ์และตัวชี้วัด ของกระทรวงเกษตรและสหกรณ์ ปีงบประมาณ พ.ศ. 2568 (ต่อ)			
ภารกิจสนับสนุน	ยุทธศาสตร์ที่ 2 ด้านการสร้างความสามารถในการแข่งขัน	ยุทธศาสตร์ที่ 4 ด้านการสร้างโอกาสและความเสมอภาคทางสังคม	ยุทธศาสตร์ที่ 5 ด้านการสร้างการเติบโตบนคุณภาพชีวิตที่เป็นมิตรต่อสิ่งแวดล้อม
ผลผลิต (Output)	<ul style="list-style-type: none"> ● การดำเนินการกึ่งพื้นฐานเพื่อสนับสนุนยุทธศาสตร์ด้านการสร้างโอกาสและความเป็นธรรมในการแข่งขัน 5,052,011.4 ลบ. <ul style="list-style-type: none"> - ผลลัพธ์หรือตัวชี้วัดที่ดำเนินการปรับปรุงและพัฒนา 47,7104 ลบ. (พค.) - ผลลัพธ์หรือตัวชี้วัดที่ดำเนินการส่งเสริมและพัฒนาด้านความก้าวหน้าทางเทคนิค 127,3662 ลบ. (พค.) - ผลลัพธ์หรือตัวชี้วัดที่ดำเนินการพัฒนา 944,5808 ลบ. (พค.) - ผลลัพธ์หรือตัวชี้วัดที่ดำเนินการพัฒนา 252,4024 ลบ. (ส.ป.ก.) - ผลลัพธ์หรือตัวชี้วัดที่ดำเนินการพัฒนา 251,5584 ลบ. (กษ.) - ผลลัพธ์หรือตัวชี้วัดที่ดำเนินการส่งเสริมและพัฒนา 115,5533 ลบ. (มม.) - ผลลัพธ์หรือตัวชี้วัดที่ดำเนินการปรับปรุง 314,0086 ลบ. (กป.) - ผลลัพธ์หรือตัวชี้วัดที่ดำเนินการพัฒนา 356,5667 ลบ. (กป.) - ผลลัพธ์หรือตัวชี้วัดที่ดำเนินการพัฒนา 104,0634 ลบ. (มทอช.) - ผลลัพธ์หรือตัวชี้วัดที่ดำเนินการพัฒนา 223,0107 ลบ. (กท.) - ผลลัพธ์หรือตัวชี้วัดที่ดำเนินการพัฒนา 832,9534 ลบ. (กสท.) - ผลลัพธ์หรือตัวชี้วัดที่ดำเนินการส่งเสริมและพัฒนา 314,5936 ลบ. (คส.) - ผลลัพธ์หรือตัวชี้วัดที่ดำเนินการพัฒนา 461,5623 ลบ. (ส.ป.ก.) - ผลลัพธ์หรือตัวชี้วัดที่ดำเนินการพัฒนา 143,8847 ลบ. (สคท.) ● บุคลากรที่ดำเนินการสร้างความสามารถในการแข่งขัน 18,477,1089 ลบ. (ส.ป.ก. 804,9774 ลบ. / กท. 613,9856 ลบ. / คส. 882,4282 ลบ. / กป. 2,352,4728 ลบ. / พค. 3,404,2117 ลบ. / พค. 1,125,5639 ลบ. / ก. 2,167,8894 ลบ. / กสท. 3,652,9363 ลบ. / กส. 1,874,6739 ลบ. / มม. 276,2722 ลบ. / ส.ป.ก. 840,3090 ลบ. / มทอช. 111,3132 ลบ. / สคท. 353,1016 ลบ. / อ.ค. 16,8837 ลบ.) 	<ul style="list-style-type: none"> ● การดำเนินการกึ่งพื้นฐานเพื่อสนับสนุนยุทธศาสตร์ด้านการสร้างโอกาสและความเสมอภาคทางสังคม 129,5092 ลบ. <ul style="list-style-type: none"> - ผลลัพธ์หรือตัวชี้วัดที่ดำเนินการพัฒนา 46,1394 ลบ. (สวท.) - ผลลัพธ์หรือตัวชี้วัดที่ดำเนินการพัฒนา 83,4098 ลบ. (พค.) ● การดำเนินการกึ่งยุทธศาสตร์เพื่อสนับสนุนยุทธศาสตร์ด้านการสร้างโอกาสและความเสมอภาคทางสังคม 1,126,3644 ลบ. <ul style="list-style-type: none"> - กองทุนสนับสนุนเพื่อพัฒนาเกษตรกร 1,126,3644 ลบ. (กท.) ● บุคลากรที่ดำเนินการสร้างความเสมอภาคทางสังคม 151,0897 ลบ. (สวท. 105,4301 ลบ. / พค. 45,6596 ลบ.) 	<ul style="list-style-type: none"> ● การดำเนินการกึ่งพื้นฐานเพื่อสนับสนุนยุทธศาสตร์ด้านการสร้างการเติบโตบนคุณภาพชีวิตที่เป็นมิตรต่อสิ่งแวดล้อม 2,724,0837 ลบ. <ul style="list-style-type: none"> - ผลลัพธ์หรือตัวชี้วัดที่ดำเนินการพัฒนา 1,859,8528 ลบ. (จป.) - ผลลัพธ์หรือตัวชี้วัดที่ดำเนินการพัฒนา 864,2309 ลบ. (อ.ค.) ● บุคลากรที่ดำเนินการสร้างการเติบโต บนคุณภาพชีวิตที่เป็นมิตรต่อสิ่งแวดล้อม 5,671,5796 ลบ. (จป. 5,393,2121 ลบ. / อ.ค. 278,3675 ลบ.)
ทรัพยากร (งบประมาณ)	23,529,1203 ลบ.	1,407,0033 ลบ.	8,395,6633 ลบ.
		33,331,7869 ลบ.	

○ การผูกพันงบประมาณข้ามปี

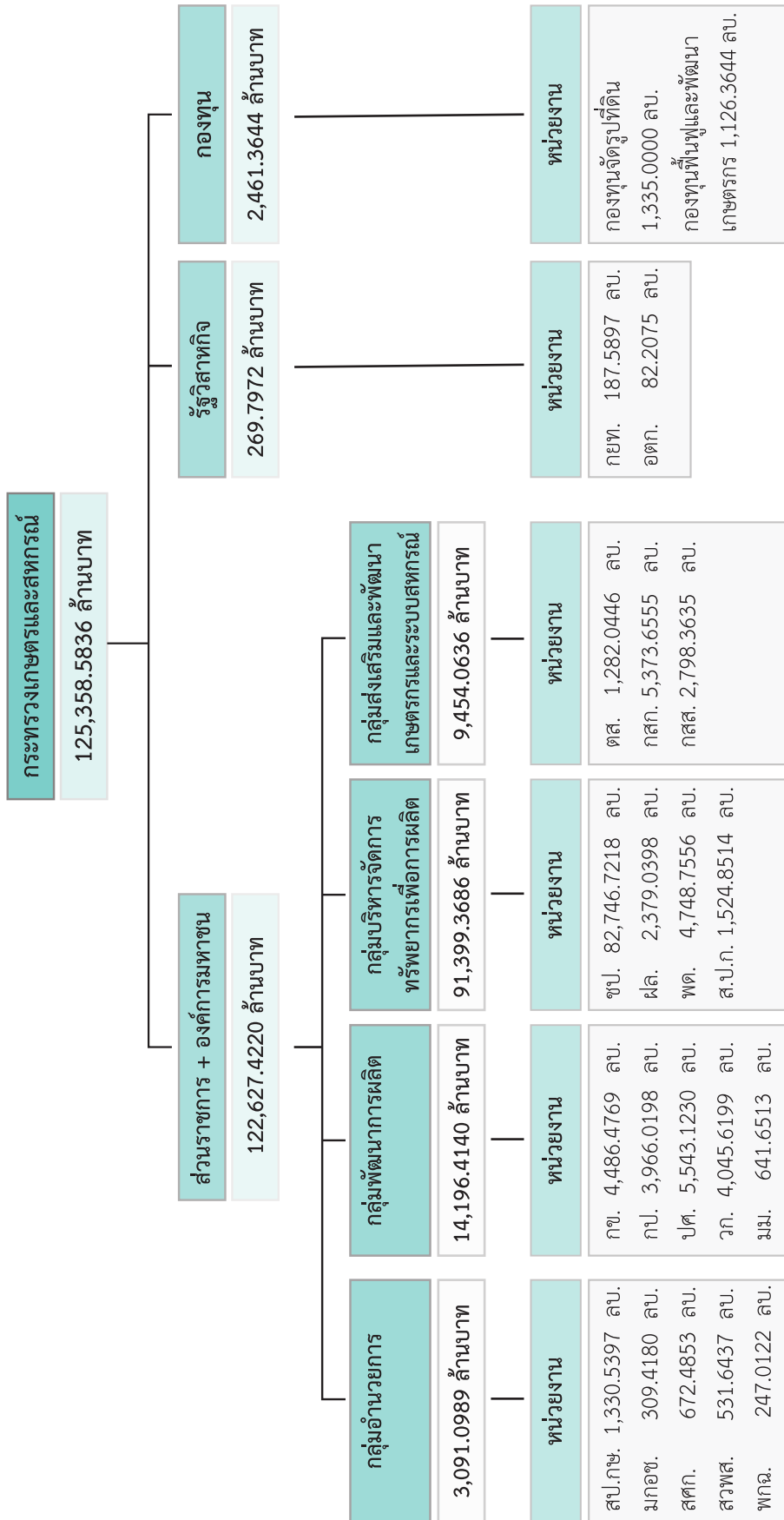
กระทรวงเกษตรและสหกรณ์ มีภาระผูกพันงบประมาณจากรายการที่ได้รับอนุมัติไว้แล้วก่อนปีงบประมาณ พ.ศ. 2568 รวมกับภาระผูกพันงบประมาณจากรายการใหม่ในปีงบประมาณ พ.ศ. 2568 วงเงินผูกพันรวมทั้งสิ้น 15,739.3638 ล้านบาท ดังตารางที่ 3

ตารางที่ 3 ภาระผูกพันงบประมาณข้ามปี จำแนกตามรายหน่วยงาน

หน่วย : ล้านบาท

หน่วยงาน/รายการ	งบประมาณปี 2568
1. สำนักงานปลัดกระทรวงเกษตรและสหกรณ์ (ค่าเช่าบ้านของข้าราชการในต่างประเทศ ค่าเช่าสำนักงานในต่างประเทศ และค่าเช่ารถยนต์)	41.4405
2. กรมการข้าว (ค่าก่อสร้างศูนย์เมล็ดพันธุ์ข้าว 2 แห่ง ได้แก่ ศูนย์เมล็ดพันธุ์ข้าวเชียงราย และศูนย์เมล็ดพันธุ์ข้าวเพชรบูรณ์)	109.4699
3. กรมชลประทาน (ศึกษา สำรวจ ออกแบบ ก่อสร้างระบบชลประทาน)	13,392.4546
4. กรมตรวจบัญชีสหกรณ์ (ค่าเช่ารถยนต์พร้อมคนขับ)	7.0943
5. กรมประมง (ค่าเรือตรวจประมงทะเล 60 ฟุต Water Jet 1 ลำ ค่าศูนย์แสดงพันธุ์สัตว์น้ำพะเยา และค่าเช่าที่ดินศาสนสมบัติกลาง 1 แห่ง)	76.4877
6. กรมฝนหลวงและการบินเกษตร (เครื่องบินขนาดกลาง 4 ลำ เครื่องเฮลิคอปเตอร์ (จำนวนไม่น้อยกว่า 14 ที่นั่ง) ขนาด 2 เครื่องยนต์ 1 ลำ ปรับปรุงเรดาร์ตรวจวัดกลุ่มฝนแบบประจำที่ความถี่ S-Band แบบ Dual Polarization 1 แห่ง ก่อสร้างพิพิธภัณฑ์พระบิดาแห่งฝนหลวง 1 แห่ง ก่อสร้างศูนย์ถ่ายทอดเทคโนโลยีด้านการตัดแปรรสภาพอากาศตามศาสตร์ฝนหลวงพระราชทาน 1 แห่ง และค่าควบคุมงานโครงการก่อสร้างศูนย์ถ่ายทอดเทคโนโลยีด้านการตัดแปรรสภาพอากาศตามศาสตร์ฝนหลวงพระราชทาน 1 งาน)	1,154.5762
7. กรมวิชาการเกษตร (ค่าจัดงานมหกรรมพืชสวนโลกจังหวัดอุดรธานี พ.ศ. 2569)	774.1836
8. กรมส่งเสริมสหกรณ์ (ค่าก่อสร้างอาคารสำนักงานสหกรณ์จังหวัดนราธิวาสพร้อมสิ่งก่อสร้างประกอบ 1 แห่ง ค่าก่อสร้างอาคารสำนักงานสหกรณ์จังหวัดสระบุรีพร้อมสิ่งก่อสร้างประกอบ 1 แห่ง และค่าเช่ารถยนต์)	40.6154
9. สำนักงานการปฏิรูปที่ดินเพื่อเกษตรกรรม (ค่าเช่ารถยนต์ และค่าพัฒนาแหล่งน้ำเพื่อการเกษตรในเขตปฏิรูปที่ดิน)	31.3147
10. สำนักงานมาตรฐานสินค้าเกษตรและอาหารแห่งชาติ (ค่าเช่ารถยนต์)	0.8634
11. สถาบันวิจัยและพัฒนาพื้นที่สูง (องค์การมหาชน) (ค่าเช่ารถยนต์ และค่าก่อสร้างอาคารสถาบันวิจัยและพัฒนาพื้นที่สูง (องค์การมหาชน))	16.0932
12. สำนักงานพิพิธภัณฑ์เกษตรเฉลิมพระเกียรติพระบาทสมเด็จพระเจ้าอยู่หัว (องค์การมหาชน) (ค่าอุทยานเฉลิมพระเกียรติพระบาทสมเด็จพระบรมชนกาธิเบศร มหาภูมิพลอดุลยเดชมหาราช บรมนาถบพิตร และอาคารเรียนรู้และหอชมพิพิธภัณฑ์การเกษตรเฉลิมพระเกียรติฯ)	61.1365
13. องค์การตลาดเพื่อเกษตรกร (ค่าก่อสร้างตลาดกลางภาคเหนือ ตำบลแม่ต๋ำ อำเภอเมืองพะเยา จังหวัดพะเยา 1 แห่ง)	33.6338
รวม	15,739.3638

๐ โครงสร้างกระทรวงเกษตรและสหกรณ์ และงบประมาณรายจ่ายประจำปี 2568



งบประมาณรายจ่าย

ในปี 2568 กระทรวงเกษตรและสหกรณ์ ได้รับจัดสรรงบประมาณ จำนวน 125,358.5836 ล้านบาท และมีเงินนอกงบประมาณที่นำมาสมทบกับงบประมาณรายจ่าย จำนวน 367.7239 ล้านบาท รวมเป็นงบประมาณทั้งสิ้น 125,726.3075 ล้านบาท เพิ่มขึ้นจากปี 2567 จำนวน 4,834.9598 ล้านบาท หรือเพิ่มขึ้นร้อยละ 4.00 ดังตารางที่ 4

ตารางที่ 4 ภาพรวมงบประมาณรายจ่ายของกระทรวงเกษตรและสหกรณ์ เปรียบเทียบปี 2567 – 2568

หน่วย : ล้านบาท

รายการ	ปี 2567	ปี 2568	เพิ่ม - ลด	
			จำนวน	%
งบประมาณรายจ่าย	120,526.2499	125,358.5836	4,832.3337	4.01
รวมเงินนอกงบประมาณ	365.0978	367.7239	2.6261	0.72
เงินนอกงบประมาณ (ปรากฏในเอกสารงบประมาณ ฉบับที่ 3 เล่มที่ 4 หน้า 1)	357.0978	358.7239	1.6261	0.46
เงินนอกงบประมาณ (ปรากฏในเอกสารงบประมาณ ฉบับที่ 3 เล่มที่ 20 หน้า 119)	8.0000	9.0000	1.0000	12.50
รวมทั้งสิ้น	120,891.3477	125,726.3075	4,834.9598	4.00

1 เงินนอกงบประมาณที่นำมาสมทบกับงบประมาณรายจ่าย

หน่วยงานในสังกัดกระทรวงเกษตรและสหกรณ์ 4 หน่วยงาน ได้นำเงินนอกงบประมาณจากเงินรายได้มาใช้สมทบกับเงินงบประมาณรายจ่าย รวมทั้งสิ้น 367.7239 ล้านบาท ดังนี้

1) สำนักงานการปฏิรูปที่ดินเพื่อเกษตรกรรม จำนวน 300.0000 ล้านบาท คิดเป็นร้อยละ 81.58 ของเงินนอกงบประมาณ เพื่อเป็นค่าใช้จ่าย ดังนี้

- (1) ค่าใช้จ่ายภายใต้แผนงานยุทธศาสตร์การเกษตรสร้างมูลค่า จำนวน 94.4119 ล้านบาท ประกอบด้วย
 - (1.1) โครงการส่งเสริมเกษตรแบบแปลงใหญ่ กิจกรรมส่งเสริมการเกษตรแบบแปลงใหญ่ ในเขตปฏิรูปที่ดิน 35 แปลง จำนวน 14.3741 ล้านบาท
 - (1.2) โครงการพัฒนาเกษตรกรรมยั่งยืน กิจกรรมพัฒนาเกษตรกรรมยั่งยืนในเขตปฏิรูปที่ดิน 36,000 ไร่ จำนวน 47.5694 ล้านบาท
 - (1.3) โครงการพัฒนาธุรกิจชุมชน กิจกรรมพัฒนาธุรกิจชุมชนในเขตปฏิรูปที่ดิน 110 กลุ่ม จำนวน 19.5690 ล้านบาท
 - (1.4) โครงการยกระดับศักยภาพการพัฒนาสินค้าเกษตรชีวภาพ กิจกรรมยกระดับศักยภาพการพัฒนาสินค้าเกษตรชีวภาพ 51 แห่ง จำนวน 9.3122 ล้านบาท
 - (1.5) โครงการยกระดับคุณภาพมาตรฐานสินค้าเกษตร กิจกรรมตรวจรับรองสินค้าเกษตรในเขตปฏิรูปที่ดินตามมาตรฐาน GAP 2,000 ราย จำนวน 3.5872 ล้านบาท

- (2) ค่าใช้จ่ายภายใต้แผนงานยุทธศาสตร์เสริมสร้างพลังทางสังคม จำนวน 12.7226 ล้านบาท ประกอบด้วย
- (2.1) โครงการส่งเสริมการดำเนินงานอันเนื่องมาจากพระราชดำริ จำนวน 12.7226 ล้านบาท
- กิจกรรมพัฒนาตามแนวทางพระราชดำริ 1,429 ราย จำนวน 5.3335 ล้านบาท
 - กิจกรรมพัฒนาและส่งเสริมศิลปหัตถกรรม 800 ราย จำนวน 7.3891 ล้านบาท
- (3) ค่าใช้จ่ายภายใต้แผนงานยุทธศาสตร์พัฒนาและส่งเสริมเศรษฐกิจฐานราก จำนวน 161.7486 ล้านบาท ประกอบด้วย
- (3.1) โครงการพัฒนาเกษตรกรปราดเปรื่อง (Smart Farmer) กิจกรรมพัฒนาเกษตรกรปราดเปรื่องในเขตปฏิรูปที่ดิน (Smart Farmer) 1,045 ราย จำนวน 14.4192 ล้านบาท
- (3.2) โครงการจัดที่ดินเพื่อเกษตรกรรวม จำนวน 147.3294 ล้านบาท
- กิจกรรมแผนที่แปลงที่ดินตามมาตรฐาน RTK GNSS Network 350,000 ไร่ จำนวน 18.3132 ล้านบาท
 - กิจกรรมตรวจสอบมาตรฐานการสำรวจรังวัดและจัดทำระวางแผนที่ ตามระเบียบ กมร. 1,075,331 แปลง จำนวน 2.8692 ล้านบาท
 - กิจกรรมจัดที่ดิน 37,000 ราย จำนวน 65.6843 ล้านบาท
 - กิจกรรมรวมจัดที่ดินชุมชน 7,250 ราย จำนวน 19.3055 ล้านบาท
 - กิจกรรมบริหารจัดการที่ดินเอกชน 3,630 ไร่ จำนวน 2.3581 ล้านบาท
 - กิจกรรมสำรวจและออกแบบโครงสร้างพื้นฐานในเขตปฏิรูปที่ดิน 47 แห่ง จำนวน 12.2414 ล้านบาท
 - กิจกรรมการดำเนินงานตามกระบวนการอุทธรณ์คำสั่งทางปกครองในการปฏิรูปที่ดิน 15 เรื่อง จำนวน 0.1854 ล้านบาท
 - กิจกรรมตรวจสอบที่ดิน 1,400,000 ไร่ จำนวน 26.3723 ล้านบาท
- (4) ค่าใช้จ่ายภายใต้แผนงานยุทธศาสตร์การบริหารจัดการที่ดินและทรัพยากรดิน จำนวน 29.7769 ล้านบาท ประกอบด้วย
- (4.1) โครงการส่งเสริมและพัฒนาอาชีพเพื่อแก้ไขปัญหาที่ดินทำกินของเกษตรกร จำนวน 20.9339 ล้านบาท
- กิจกรรมยกระดับรายได้เกษตรกรในเขตปฏิรูปที่ดินเพื่อลดความเหลื่อมล้ำ 600 ราย จำนวน 7.9297 ล้านบาท
 - กิจกรรมบริหารจัดการพื้นที่ที่ดินแปลงรวม 19 พื้นที่ จำนวน 13.0042 ล้านบาท
- (4.2) โครงการขับเคลื่อนการปรับปรุงกฎหมายที่เกี่ยวข้องให้สอดคล้องกับผลการดำเนินการปรับปรุงแผนที่แนวเขตของรัฐ จำนวน 8.8430 ล้านบาท
- กิจกรรมจัดทำแผนที่แนบท้ายพระราชกฤษฎีกาในพื้นที่ ส.ป.ก.ให้สอดคล้องกับผลการปรับปรุงแผนที่แนวเขตที่ดินของรัฐแบบบูรณาการ 1:4000 (One Map) 48 ฉบับ จำนวน 2.2630 ล้านบาท
 - กิจกรรมสำรวจวางโครงหมุดหลักฐานแผนที่และปักหลักเขต 2 ล้านไร่ จำนวน 6.5800 ล้านบาท
- (5) ค่าใช้จ่ายภายใต้แผนงานยุทธศาสตร์จัดการมลพิษและสิ่งแวดล้อม จำนวน 1.3400 ล้านบาท
- (5.1) โครงการลดการเผาเศษวัสดุเหลือใช้ทางการเกษตรในเขตปฏิรูปที่ดิน กิจกรรมลดการเผาวัสดุเหลือใช้ทางการเกษตรในเขตปฏิรูปที่ดิน 1,200 ราย จำนวน 1.3400 ล้านบาท

2) สถาบันวิจัยและพัฒนาพื้นที่สูง (องค์การมหาชน) จำนวน 49.7239 ล้านบาท คิดเป็นร้อยละ 13.52 ของเงินนอกงบประมาณ เพื่อเป็นค่าใช้จ่าย ดังนี้

- (1) ค่าใช้จ่ายภายใต้แผนงานยุทธศาสตร์เสริมสร้างพลังทางสังคม จำนวน 20.6000 ล้านบาท เพื่อดำเนินการโครงการพัฒนาศักยภาพและความเข้มแข็งของชุมชนบนพื้นที่สูงในการขับเคลื่อนการพัฒนาตนเอง และชุมชนบนพื้นที่สูงอย่างยั่งยืน
- (2) ค่าใช้จ่ายภายใต้แผนงานพื้นฐานด้านการสร้างโอกาสและความเสมอภาคทางสังคม จำนวน 6.0000 ล้านบาท เพื่อดำเนินการผลผลิตการบริหารจัดการและการพัฒนาองค์กร
- (3) ค่าใช้จ่ายบุคลากรภาครัฐ จำนวน 23.1239 ล้านบาท

3) สำนักงานพิพิธภัณฑสถานแห่งชาติพระบาทสมเด็จพระเจ้าอยู่หัว (องค์การมหาชน) จำนวน 9.0000 ล้านบาท คิดเป็นร้อยละ 2.45 ของเงินนอกงบประมาณ เพื่อเป็นค่าใช้จ่ายภายใต้แผนงานพื้นฐานด้านการสร้างโอกาสและความเสมอภาคทางสังคม ผลผลิตเกษตรกรและประชาชนได้รับการถ่ายทอดองค์ความรู้ เพื่อการพัฒนายกระดับสามารถพัฒนาตนเอง ตามแนวทางเศรษฐกิจพอเพียง

4) กองทุนจัดรูปที่ดิน ภายใต้กรมชลประทาน ได้นำเงินนอกงบประมาณจากเงินรายได้มาใช้สมทบกับเงินงบประมาณ จำนวน 9.0000 ล้านบาท คิดเป็นร้อยละ 2.45 ของเงินนอกงบประมาณ เพื่อเป็นค่าใช้จ่ายในการจัดรูปที่ดินเพื่อเกษตรกรรม

2 งบประมาณรายจ่าย จำแนกตามส่วนราชการ รัฐวิสาหกิจ กองทุน (ไม่รวมเงินนอกงบประมาณ)

ในปี 2568 กระทรวงเกษตรและสหกรณ์ (ส่วนราชการ รัฐวิสาหกิจ กองทุน) ได้รับความจัดสรรงบประมาณรวม 125,358.5836 ล้านบาท เพิ่มขึ้นจากปี 2567 จำนวน 4,832.3337 ล้านบาท หรือเพิ่มขึ้นร้อยละ 4.01 แยกเป็นส่วนราชการและองค์การมหาชนในสังกัดกระทรวงเกษตรและสหกรณ์ 17 หน่วยงาน ได้รับความจัดสรรงบประมาณจำนวน 122,627.4220 ล้านบาท คิดเป็นร้อยละ 97.82 รัฐวิสาหกิจในสังกัดกระทรวงเกษตรและสหกรณ์ 2 หน่วยงาน ได้รับความจัดสรรงบประมาณจำนวน 269.7972 ล้านบาท คิดเป็นร้อยละ 0.22 และกองทุนในกำกับดูแล 2 หน่วยงาน ได้รับความจัดสรรงบประมาณจำนวน 2,461.3644 ล้านบาท คิดเป็นร้อยละ 1.96 ดังตารางที่ 5

ตารางที่ 5 งบประมาณรายจ่ายของกระทรวงเกษตรและสหกรณ์ จำแนกตามส่วนราชการ รัฐวิสาหกิจ กองทุน เปรียบเทียบปี 2567 – 2568 (ไม่รวมเงินนอกงบประมาณ) หน่วย : ล้านบาท

รายการ	ปี 2567 (ร้อยละ)	ปี 2568 (ร้อยละ)	เพิ่ม - ลด	
			จำนวน	%
1) ส่วนราชการ + องค์การมหาชน 17 หน่วยงาน	118,423.7588 (98.26)	122,627.4220 (97.82)	4,203.6632	3.55
2) รัฐวิสาหกิจ 2 หน่วยงาน	151.9338 (0.12)	269.7972 (0.22)	117.8634	77.58
3) กองทุน 2 หน่วยงาน	1,950.5573 (1.62)	2,461.3644 (1.96)	510.8071	26.19
รวมทั้งสิ้น	120,526.2499 (100)	125,358.5836 (100)	4,832.3337	4.01

3 งบประมาณรายจ่าย จำแนกรายหน่วยงาน (ไม่รวมเงินนอกงบประมาณ)

หน่วยงานในสังกัดกระทรวงเกษตรและสหกรณ์ ได้รับจัดสรรงบประมาณ 21 หน่วยงาน โดยมีหน่วยงานได้รับงบประมาณมากที่สุด คือ กรมชลประทาน จำนวน 82,746.7218 ล้านบาท คิดเป็นสัดส่วนร้อยละ 66.01 ของงบประมาณภาพรวม กษ. รองลงมา คือ กรมปศุสัตว์ จำนวน 5,543.1230 ล้านบาท คิดเป็นสัดส่วนร้อยละ 4.42 ของงบประมาณภาพรวม กษ. และกรมส่งเสริมการเกษตร จำนวน 5,373.6555 ล้านบาท คิดเป็นสัดส่วนร้อยละ 4.29 ของงบประมาณภาพรวม กษ. ดังตารางที่ 6

ตารางที่ 6 งบประมาณกระทรวงเกษตรและสหกรณ์รายหน่วยงาน เปรียบเทียบปี 2567 – 2568 (ไม่รวมเงินนอกงบประมาณ)

หน่วย : ล้านบาท

หน่วยงาน	ปี 2567 (สัดส่วน)	ปี 2568 (สัดส่วน)	เพิ่ม - ลด จากปี 2567	
			จำนวน	ร้อยละ
รวมกระทรวงเกษตรและสหกรณ์	120,526.2499 100.00	125,358.5836 100.00	4,832.3337	4.01
1) ส่วนราชการ + องค์การมหาชน	118,423.7588 98.26	122,627.4220 97.82	4,203.6632	3.55
(1) สำนักงานปลัดกระทรวงเกษตรและสหกรณ์	1,233.2224 1.02	1,330.5397 1.06	97.3173	7.89
(2) กรมการข้าว	4,437.5940 3.68	4,486.4769 3.58	48.8829	1.10
(3) กรมชลประทาน	81,118.2838 67.30	82,746.7218 66.01	1,628.4380	2.01
(4) กรมตรวจบัญชีสหกรณ์	1,252.1737 1.04	1,282.0446 1.02	29.8709	2.39
(5) กรมประมง	3,625.7334 3.01	3,966.0198 3.16	340.2864	9.39
(6) กรมปศุสัตว์	5,299.9661 4.40	5,543.1230 4.42	243.1569	4.59
(7) กรมฝนหลวงและการบินเกษตร	2,225.6247 1.85	2,379.0398 1.90	153.4151	6.89
(8) กรมพัฒนาที่ดิน	4,470.0989 3.71	4,748.7556 3.79	278.6567	6.23
(9) กรมวิชาการเกษตร	3,519.4751 2.92	4,045.6199 3.23	526.1448	14.95
(10) กรมส่งเสริมการเกษตร	5,059.9231 4.20	5,373.6555 4.29	313.7324	6.20
(11) กรมส่งเสริมสหกรณ์	2,558.9756 2.12	2,798.3635 2.23	239.3879	9.35
(12) กรมหม่อนไหม	572.1169 0.47	641.6513 0.51	69.5344	12.15

ตารางที่ 6 งบประมาณกระทรวงเกษตรและสหกรณ์รายหน่วยงาน เปรียบเทียบปี 2567 – 2568 (ไม่รวมเงินนอกงบประมาณ) (ต่อ)

หน่วย : ล้านบาท

หน่วยงาน	ปี 2567 (สัดส่วน)	ปี 2568 (สัดส่วน)	เพิ่ม - ลด จากปี 2567	
			จำนวน	ร้อยละ
(13) สำนักงานการปฏิรูปที่ดิน เพื่อเกษตรกรรม	1,449.7949 1.20	1,524.8514 1.22	75.0565	5.18
(14) สำนักงานมาตรฐานสินค้าเกษตร และอาหารแห่งชาติ	294.1787 0.24	309.4180 0.25	15.2393	5.18
(15) สำนักงานเศรษฐกิจการเกษตร	634.9813 0.53	672.4853 0.54	37.5040	5.91
(16) สถาบันวิจัยและพัฒนาพื้นที่สูง (องค์การมหาชน)	504.8639 0.42	531.6437 0.42	26.7798	5.30
(17) สำนักงานพิพิธภัณฑสถานแห่งชาติ เฉลิมพระเกียรติพระบาทสมเด็จพระเจ้าอยู่หัว (องค์การมหาชน)	166.7523 0.14	247.0122 0.20	80.2599	48.13
2) รัฐวิสาหกิจ	151.9338 0.13	269.7972 0.22	117.8634	77.58
(1) การยางแห่งประเทศไทย	103.3493 0.09	187.5897 0.15	84.2404	81.51
(2) องค์การตลาดเพื่อเกษตรกร	48.5845 0.04	82.2075 0.07	33.6230	69.21
3) กองทุน	1,950.5573 1.62	2,461.3644 1.96	510.8071	26.19
(1) กองทุนจัดรูปที่ดิน	1,135.0000 0.94	1,335.0000 1.06	200.0000	17.62
(2) กองทุนฟื้นฟูและพัฒนาเกษตรกร	815.5573 0.68	1,126.3644 0.90	310.8071	38.11

4 งบประมาณรายจ่าย จำแนกตามลักษณะเศรษฐกิจ (ไม่รวมเงินนอกงบประมาณ)

กระทรวงเกษตรและสหกรณ์ ได้รับจัดสรรงบประมาณ จำนวน 125,358.5836 ล้านบาท จำแนกเป็นรายจ่ายประจำ จำนวน 36,305.2154 ล้านบาท คิดเป็นสัดส่วนร้อยละ 28.96 ของงบประมาณที่ได้รับจัดสรร และรายจ่ายลงทุน จำนวน 89,053.3682 ล้านบาท คิดเป็นสัดส่วนร้อยละ 71.04 ของงบประมาณที่ได้รับจัดสรร ดังนี้

1) รายจ่ายประจำ ได้รับจัดสรรฯ จำนวน 36,305.2154 ล้านบาท เพิ่มขึ้นจากปี 2567 จำนวน 1,343.2736 ล้านบาท หรือเพิ่มขึ้นร้อยละ 3.84 แยกเป็น ส่วนราชการและองค์การมหาชนในสังกัดกระทรวงเกษตรและสหกรณ์ ได้รับจัดสรรฯ จำนวน 34,942.6876 ล้านบาท รัฐวิสาหกิจในสังกัดกระทรวงเกษตรและสหกรณ์ ได้รับจัดสรรฯ จำนวน 236.1634 ล้านบาท และกองทุนในการกำกับดูแลได้รับจัดสรรฯ จำนวน 1,126.3644 ล้านบาท

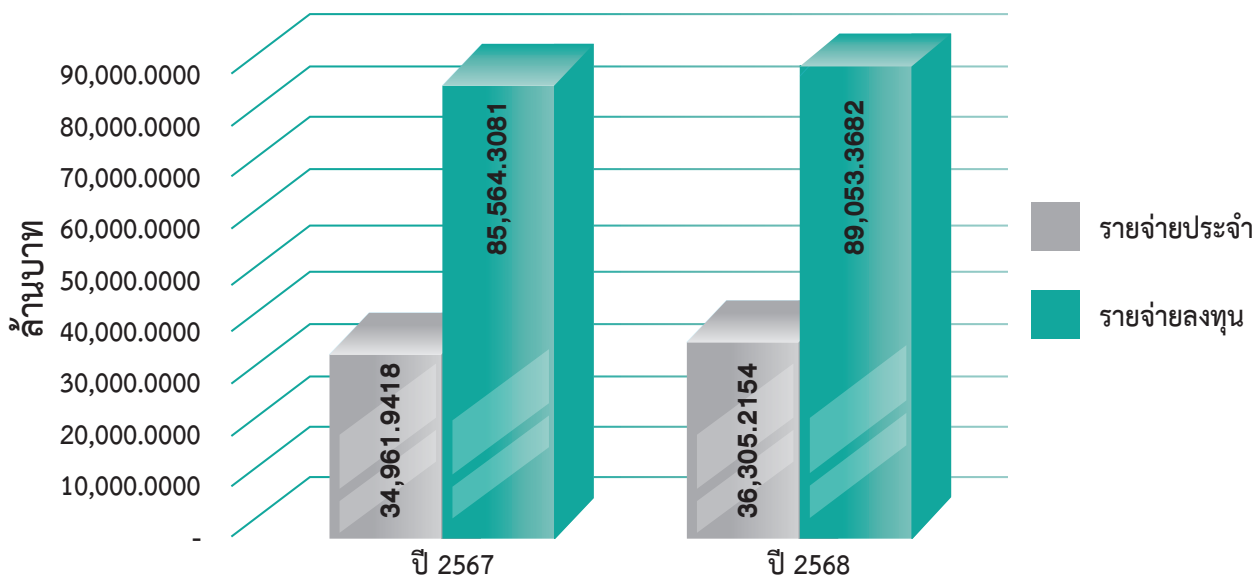
2) **รายจ่ายลงทุน** ได้รับความสรรหา จำนวน 89,053.3682 ล้านบาท เพิ่มขึ้นจากปี 2567 จำนวน 3,489.0601 ล้านบาท หรือเพิ่มขึ้นร้อยละ 4.08 แยกเป็น ส่วนราชการและองค์การมหาชนในสังกัดกระทรวงเกษตรและสหกรณ์ ได้รับความสรรหา จำนวน 87,684.7344 ล้านบาท รัฐวิสาหกิจในสังกัดกระทรวงเกษตรและสหกรณ์ ได้รับความสรรหา จำนวน 33.6338 ล้านบาท และกองทุนในการกำกับดูแลได้รับความสรรหา จำนวน 1,335.0000 ล้านบาท ดังตารางที่ 7

ตารางที่ 7 งบประมาณกระทรวงเกษตรและสหกรณ์ เปรียบเทียบรายจ่ายประจำ - รายจ่ายลงทุน ปี 2567 – 2568 (ไม่รวมเงินนอกงบประมาณ)

หน่วย : ล้านบาท

หน่วยงาน	ปี 2567		ปี 2568		เพิ่ม - ลด จากปี 2567	
	จำนวน	สัดส่วน	จำนวน	สัดส่วน	จำนวน	ร้อยละ
1) ส่วนราชการ	118,423.7588	100.00	122,627.4220	100.00	4,203.6632	3.55
+ องค์การมหาชน						
- รายจ่ายประจำ	33,994.4507	28.71	34,942.6876	28.50	948.2369	2.79
- รายจ่ายลงทุน	84,429.3081	71.29	87,684.7344	71.50	3,255.4263	3.86
2) รัฐวิสาหกิจ	151.9338	100.00	269.7972	100.00	117.8634	77.58
- รายจ่ายประจำ	151.9338	100.00	236.1634	87.53	84.2296	55.44
- รายจ่ายลงทุน	-	-	33.6338	12.47	33.6338	100.00
3) กองทุน	1,950.5573	100.00	2,461.3644	100.00	510.8071	26.19
- รายจ่ายประจำ	815.5573	41.81	1,126.3644	45.76	310.8071	38.11
- รายจ่ายลงทุน	1,135.0000	58.19	1,335.0000	54.24	200.0000	17.62
รวม กษ.	120,526.2499	100.00	125,358.5836	100.00	4,832.3337	4.01
รายจ่ายประจำ	34,961.9418	29.01	36,305.2154	28.96	1,343.2736	3.84
รายจ่ายลงทุน	85,564.3081	70.99	89,053.3682	71.04	3,489.0601	4.08

แผนภูมิที่ 1 งบประมาณกระทรวงเกษตรและสหกรณ์จำแนกตามรายจ่ายประจำ - รายจ่ายลงทุน ปี 2567 – 2568 (ไม่รวมเงินนอกงบประมาณ)



5 งบประมาณรายจ่าย จำแนกตามงบรายจ่ายและหมวดรายจ่าย (ไม่รวมเงินนอกงบประมาณ)

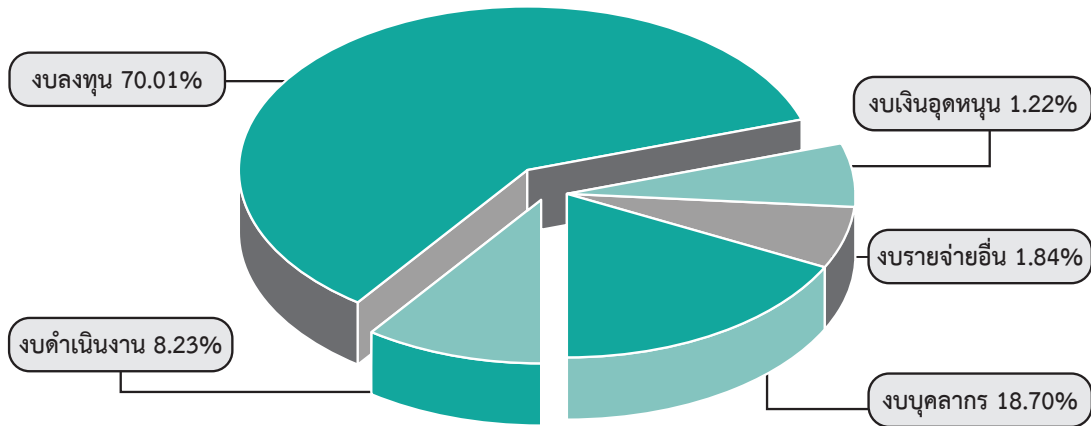
งบประมาณตามงบรายจ่ายและหมวดรายจ่าย จำแนกเป็น งบบุคลากร จำนวน 23,448.3021 ล้านบาท คิดเป็นร้อยละ 18.70 งบดำเนินงาน จำนวน 10,312.1626 ล้านบาท คิดเป็นร้อยละ 8.23 งบลงทุน จำนวน 87,763.1770 ล้านบาท คิดเป็นร้อยละ 70.01 งบเงินอุดหนุน จำนวน 1,534.4309 ล้านบาท คิดเป็นร้อยละ 1.22 และงบรายจ่ายอื่น จำนวน 2,300.5110 ล้านบาท คิดเป็นร้อยละ 1.84 ดังตารางที่ 8

ตารางที่ 8 งบประมาณกระทรวงเกษตรและสหกรณ์ จำแนกตามงบรายจ่ายและหมวดรายจ่าย เปรียบเทียบ ปี 2567 – 2568 (ไม่รวมเงินนอกงบประมาณ)

หน่วย : ล้านบาท

งบรายจ่าย	ปี 2567 (สัดส่วน)	ปี 2568 (สัดส่วน)	เพิ่ม - ลด	
			จำนวน	%
รวมทั้งสิ้น	120,526.2499 (100.00)	125,358.5836 (100.00)	4,832.3337	4.01
1) งบบุคลากร	23,412.6725 (19.43)	23,448.3021 (18.70)	35.6296	0.15
- หมวดเงินเดือนและค่าจ้างประจำ	15,572.7093 (66.51)	15,428.9968 (65.80)		
- หมวดค่าจ้างชั่วคราวและค่าตอบแทน พนักงานราชการ	7,839.9632 (33.49)	8,019.3053 (34.20)		
2) งบดำเนินงาน	9,769.9995 (8.11)	10,312.1626 (8.23)	542.1631	5.55
- หมวดค่าตอบแทนใช้สอยและวัสดุ	8,573.5934 (87.75)	9,111.0906 (88.35)		
- หมวดค่าสาธารณูปโภค	1,196.4061 (12.25)	1,201.0720 (11.65)		
3) งบลงทุน	82,429.3824 (68.39)	87,763.1770 (70.01)	5,333.7946	6.47
- หมวดค่าครุภัณฑ์	6,465.9925 (7.84)	7,279.0954 (8.29)		
- หมวดค่าที่ดินและสิ่งก่อสร้าง	75,963.3899 (92.16)	80,484.0816 (91.71)		
4) งบเงินอุดหนุน	2,271.0002 (1.88)	1,534.4309 (1.22)	- 736.5693	- 32.43
5) งบรายจ่ายอื่น	2,643.1953 (2.19)	2,300.5110 (1.84)	- 342.6843	- 12.96

แผนภูมิที่ 2 งบประมาณกระทรวงเกษตรและสหกรณ์ ตามงบรายจ่ายและหมวดรายจ่าย ปี 2568 (ไม่รวมเงินนอกงบประมาณ)



6 งบประมาณรายจ่าย จำแนกตามกลุ่มงบประมาณ (ไม่รวมเงินนอกงบประมาณ)

งบประมาณรายจ่ายจำแนกตามกลุ่มงบประมาณ โดยกลุ่มงบประมาณ มีทั้งหมด 8 กลุ่ม กระทรวงเกษตรและสหกรณ์เกี่ยวข้อง 4 กลุ่ม ประกอบด้วย กลุ่มงบประมาณรายจ่ายของหน่วยรับงบประมาณ 56,182.4335 ล้านบาท กลุ่มงบประมาณรายจ่ายบูรณาการ 42,414.5217 ล้านบาท กลุ่มงบประมาณรายจ่ายบุคลากร 24,299.7782 ล้านบาท และกลุ่มงบประมาณรายจ่ายสำหรับทุนหมุนเวียน 2,461.3644 ล้านบาท ดังตารางที่ 9

ตารางที่ 9 งบประมาณกระทรวงเกษตรและสหกรณ์ จำแนกตามกลุ่มงบประมาณ เปรียบเทียบปี 2567 – 2568 (ไม่รวมเงินนอกงบประมาณ) หน่วย : ล้านบาท

กลุ่มงบประมาณ	ปี 2567	ปี 2568	เพิ่ม - ลด จากปี 2567	
			จำนวน	ร้อยละ
รวมทั้งสิ้น	120,526.2499	125,358.5836	4,832.3337	4.01
1) งบประมาณรายจ่ายงบกลาง	-	-	-	-
2) งบประมาณรายจ่ายของหน่วยรับ งบประมาณ	54,049.0172	56,182.9193	2,133.9021	3.95
(1) แผนงานพื้นฐาน	7,664.4685	7,905.6443	241.1758	3.15
- แผนงานพื้นฐานด้านการสร้าง ความสามารถในการแข่งขัน	4,677.9633	5,052.0114	374.0481	8.00
- แผนงานพื้นฐานด้านการสร้าง โอกาสและความเสมอภาคทางสังคม	97.6664	129.5492	31.8828	32.64
- แผนงานพื้นฐานด้านการสร้าง การเติบโตบนคุณภาพชีวิต ที่เป็นมิตรต่อสิ่งแวดล้อม	2,888.8388	2,724.0837	- 164.7551	- 5.70

ตารางที่ 9 งบประมาณกระทรวงเกษตรและสหกรณ์ จำแนกตามกลุ่มงบประมาณ เปรียบเทียบปี 2567 – 2568 (ไม่รวมเงินนอกงบประมาณ) (ต่อ)

หน่วย : ล้านบาท

กลุ่มงบประมาณ	ปี 2567	ปี 2568	เพิ่ม - ลด จากปี 2567	
			จำนวน	ร้อยละ
(2) แผนงานยุทธศาสตร์	46,384.5487	48,277.2750	1,892.7263	4.08
- แผนงานยุทธศาสตร์ป้องกันและแก้ไขปัญหาที่มีผลกระทบต่อความมั่นคง	225.0039	259.1985	34.1946	15.20
- แผนงานยุทธศาสตร์การเกษตรสร้างมูลค่า	9,833.0713	11,293.0890	1,460.0177	14.85
- แผนงานยุทธศาสตร์เสริมสร้างพลังทางสังคม	1,093.7389	1,204.5087	110.7698	10.13
- แผนงานยุทธศาสตร์พัฒนาและส่งเสริมเศรษฐกิจฐานราก	467.9820	499.3047	31.3227	6.69
- แผนงานยุทธศาสตร์การบริหารจัดการที่ดินและทรัพยากรดิน	81.6801	174.4465	92.7664	113.57
- แผนงานยุทธศาสตร์จัดการผลกระทบจากการเปลี่ยนแปลงสถานะภูมิอากาศ	32.5993	127.7047	95.1054	100.00
- แผนงานยุทธศาสตร์จัดการมลพิษและสิ่งแวดล้อม	171.6576	175.1726	3.5150	2.05
- แผนงานยุทธศาสตร์สร้างการเติบโตอย่างยั่งยืน อนุรักษ์ ป่าไม้ และป้องกันการทำลายทรัพยากรธรรมชาติ	-	1.2240	1.2240	100.00
- แผนงานยุทธศาสตร์เสริมสร้างประสิทธิภาพการบริหารจัดการทรัพยากรน้ำ	34,477.9012	34,542.1405	64.2393	0.19
- แผนงานยุทธศาสตร์พัฒนาบริการประชาชนและการพัฒนาประสิทธิภาพภาครัฐ	0.9144	0.4858	- 0.4286	- 46.87

ตารางที่ 9 งบประมาณกระทรวงเกษตรและสหกรณ์ จำแนกตามกลุ่มงบประมาณ เปรียบเทียบปี 2567 – 2568
(ไม่รวมเงินนอกงบประมาณ) (ต่อ)

หน่วย : ล้านบาท

กลุ่มงบประมาณ	ปี 2567	ปี 2568	เพิ่ม - ลด จากปี 2567	
			จำนวน	ร้อยละ
3) งบประมาณรายจ่ายบูรณาการ	40,282.6375	42,414.5217	2,131.8842	5.29
- แผนงานบูรณาการขับเคลื่อนการแก้ไขปัญหาจังหวัดชายแดนภาคใต้	68.8448	65.4279	- 3.4169	- 4.96
- แผนงานบูรณาการสร้างรายได้จากการท่องเที่ยว	2.1696	-	- 2.1696	- 100.00
- แผนงานบูรณาการพัฒนาด้านคมนาคมและระบบโลจิสติกส์	6.4063	-	- 6.4063	- 100.00
- แผนงานบูรณาการเขตพัฒนาพิเศษภาคตะวันออก	3.3187	3.8577	0.5390	16.24
- แผนงานบูรณาการบริหารจัดการทรัพยากรน้ำ	40,188.0614	42,305.9866	2,117.9252	5.27
- แผนงานบูรณาการรัฐบาลดิจิทัล	13.8367	39.2495	25.4128	100.00
4) งบประมาณรายจ่ายบุคลากร	24,244.0379	24,299.7782	55.7403	0.23
- งบประมาณของส่วนราชการ/หน่วยงาน	24,244.0379	24,299.7782	55.7403	0.23
- งบกลาง (แผนงานบุคลากรภาครัฐ 5 รายการ)	-	-	-	-
5) งบประมาณรายจ่ายสำหรับทุนหมุนเวียน	1,950.5573	2,461.3644	510.8071	26.19
6) งบประมาณรายจ่ายเพื่อการชำระหนี้ภาครัฐ	-	-	-	-
7) งบประมาณรายจ่ายเพื่อชดใช้เงินคงคลัง	-	-	-	-
8) งบประมาณรายจ่ายเพื่อชดใช้เงินทุนสำรอง	-	-	-	-

๑ **โครงการสำคัญเพื่อขับเคลื่อนยุทธศาสตร์ชาติ ประจำปีงบประมาณ พ.ศ. 2568 ของกระทรวงเกษตรและสหกรณ์ ที่ผ่านความเห็นชอบจากคณะกรรมการยุทธศาสตร์ชาติ เมื่อวันที่ 27 ธันวาคม 2566**

โครงการสำคัญเพื่อขับเคลื่อนยุทธศาสตร์ชาติ ประจำปีงบประมาณ พ.ศ. 2568 ที่ผ่านความเห็นชอบจากคณะกรรมการยุทธศาสตร์ชาติ เมื่อวันที่ 27 ธันวาคม 2566 ทั้งหมด 309 โครงการ กระทรวงเกษตรและสหกรณ์ ได้รับคัดเลือกให้เป็นโครงการสำคัญ จำนวน 49 โครงการ ดังตารางที่ 10

ตารางที่ 10 งบประมาณโครงการสำคัญเพื่อขับเคลื่อนยุทธศาสตร์ชาติ ประจำปีงบประมาณ พ.ศ. 2568 ของกระทรวงเกษตรและสหกรณ์ ที่ผ่านความเห็นชอบจากคณะกรรมการยุทธศาสตร์ชาติ เมื่อวันที่ 27 ธันวาคม 2566

หน่วย : ล้านบาท

แผนแม่บท/แผนแม่บทย่อย/โครงการ ที่ผ่านความเห็นชอบจากคณะกรรมการยุทธศาสตร์ชาติ เมื่อวันที่ 27 ธันวาคม 2566		งบประมาณรายจ่ายประจำปี งบประมาณ พ.ศ. 2568 แผนงาน/โครงการ	งบประมาณ	หน่วยงาน
		รวมงบประมาณ	3,397.0050	
แผนแม่บท : ความมั่นคง				
แผนแม่บทย่อย : การป้องกันและแก้ไขปัญหาที่มีผลกระทบต่อความมั่นคง				
1. โครงการป้องกันและแก้ไขปัญหาการทำประมงผิดกฎหมาย	กลุ่ม A	แผนงานยุทธศาสตร์ป้องกันและแก้ไขปัญหาที่มีผลกระทบต่อความมั่นคง/โครงการป้องกันและแก้ไขปัญหาการทำประมง (กิจกรรมป้องกันและแก้ไขปัญหาการทำประมงผิดกฎหมาย)	235.2111	กป.
2. โครงการจัดการปัญหาแรงงานต่างด้าวและการค้ามนุษย์ด้านการประมง	กลุ่ม B	แผนงานยุทธศาสตร์ป้องกันและแก้ไขปัญหาที่มีผลกระทบต่อความมั่นคง/โครงการป้องกันและแก้ไขปัญหาการทำประมง (กิจกรรมจัดการปัญหาแรงงานต่างด้าวและการค้ามนุษย์ด้านการประมง)	23.9874	กป.
แผนแม่บท : การเกษตร				
แผนแม่บทย่อย : เกษตรอัตลักษณ์พื้นถิ่น				
3. โครงการพัฒนาเครือข่ายและการตลาดสินค้าอัตลักษณ์พื้นถิ่นของสถาบันเกษตรกร	กลุ่ม A	แผนงานยุทธศาสตร์การเกษตรสร้างมูลค่า/โครงการส่งเสริมและพัฒนาสินค้าเกษตรอัตลักษณ์พื้นถิ่น	6.6786	กสส.
4. โครงการส่งเสริมและพัฒนาสินค้าเกษตรอัตลักษณ์พื้นถิ่น	กลุ่ม B	แผนงานยุทธศาสตร์การเกษตรสร้างมูลค่า/โครงการส่งเสริมและพัฒนาสินค้าเกษตรอัตลักษณ์พื้นถิ่นเพื่อเข้าสู่ห่วงโซ่อุปทานเศรษฐกิจสร้างสรรค์	34.1595	กสก.
5. โครงการส่งเสริมและพัฒนาสินค้าเกษตรอัตลักษณ์พื้นถิ่น	กลุ่ม B	แผนงานยุทธศาสตร์การเกษตรสร้างมูลค่า/โครงการพัฒนาสินค้าเกษตรอัตลักษณ์พื้นถิ่นและสินค้าชุมชน	5.4033	ปศ.
6. โครงการยกระดับเกษตรกรเพื่อการผลิตและเพิ่มมูลค่าสินค้าเกษตรอัตลักษณ์พื้นถิ่นด้านหม่อนไหม	กลุ่ม B	แผนงานยุทธศาสตร์การเกษตรสร้างมูลค่า/โครงการยกระดับเกษตรกรเพื่อการผลิตและเพิ่มมูลค่าสินค้าเกษตรอัตลักษณ์พื้นถิ่นด้านหม่อนไหม	180.4727	มม.

ตารางที่ 10 งบประมาณโครงการสำคัญเพื่อขับเคลื่อนยุทธศาสตร์ชาติ ประจำปีงบประมาณ พ.ศ. 2568 ของกระทรวงเกษตรและสหกรณ์ ที่ผ่านความเห็นชอบจากคณะกรรมการยุทธศาสตร์ชาติ เมื่อวันที่ 27 ธันวาคม 2566 (ต่อ)

หน่วย : ล้านบาท

แผนแม่บท/แผนแม่บทย่อย/โครงการที่ผ่านความเห็นชอบจากคณะกรรมการยุทธศาสตร์ชาติ เมื่อวันที่ 27 ธันวาคม 2566		งบประมาณรายจ่ายประจำปีงบประมาณ พ.ศ. 2568 แผนงาน/โครงการ	งบประมาณ	หน่วยงาน
7. โครงการสร้างเครือข่ายและส่งเสริมศักยภาพด้านการตลาดสินค้าเกษตรอัตลักษณ์พื้นถิ่น (ด้านหม่อนไหม)	กลุ่ม B	แผนงานยุทธศาสตร์การเกษตรสร้างมูลค่า/โครงการสร้างเครือข่ายและส่งเสริมศักยภาพด้านการตลาดสินค้าเกษตรอัตลักษณ์พื้นถิ่น (ด้านหม่อนไหม)	14.5507	มม.
8. โครงการส่งเสริมและพัฒนาสินค้าเกษตรอัตลักษณ์พื้นถิ่น	กลุ่ม A	แผนงานยุทธศาสตร์การเกษตรสร้างมูลค่า/โครงการส่งเสริมและพัฒนาสินค้าเกษตรอัตลักษณ์พื้นถิ่น	7.7856	วก.
แผนแม่บทย่อย : เกษตรปลอดภัย				
9. โครงการพัฒนาเกษตรกรกรมยั่งยืน	กลุ่ม A	แผนงานยุทธศาสตร์การเกษตรสร้างมูลค่า/โครงการส่งเสริมระบบเกษตรแบบแปลงใหญ่เพื่อปรับเพิ่มผลผลิตภาพการผลิต	208.1696	กสก.
10. โครงการยกระดับคุณภาพมาตรฐานสินค้าเกษตร	กลุ่ม A	แผนงานยุทธศาสตร์การเกษตรสร้างมูลค่า/โครงการยกระดับคุณภาพมาตรฐานสินค้าเกษตร	65.4933	มกอช.
11. โครงการยกระดับคุณภาพมาตรฐานสินค้าเกษตร	กลุ่ม A	แผนงานยุทธศาสตร์การเกษตรสร้างมูลค่า/โครงการยกระดับคุณภาพมาตรฐานสินค้าเกษตร	244.2831	กป.
12. โครงการ “การผลิตทุเรียนตามระบบการเกษตรปลอดภัย”	กลุ่ม B	แผนงานยุทธศาสตร์การเกษตรสร้างมูลค่า/โครงการผลิตทุเรียนตามระบบการเกษตรปลอดภัย	26.6220	พด.
13. โครงการยกระดับคุณภาพมาตรฐานสินค้าเกษตร	กลุ่ม B	แผนงานยุทธศาสตร์การเกษตรสร้างมูลค่า/โครงการส่งเสริมระบบเกษตรแบบแปลงใหญ่เพื่อปรับเพิ่มผลผลิตภาพการผลิต (วงเงินรวมอยู่ในคก.ลำดับที่ 9)		กสก.
14. โครงการส่งเสริมการใช้สารชีวภัณฑ์และแมลงศัตรูธรรมชาติทดแทนสารเคมีทางการเกษตร	กลุ่ม B	แผนงานยุทธศาสตร์การเกษตรสร้างมูลค่า/โครงการส่งเสริมการจัดการสุขภาพพืชเพื่อเพิ่มประสิทธิภาพการผลิตสินค้าเกษตร	6.5231	กสก.
15. โครงการยกระดับคุณภาพมาตรฐานสินค้าเกษตร ประจำปีงบประมาณ พ.ศ. 2568	กลุ่ม B	แผนงานยุทธศาสตร์การเกษตรสร้างมูลค่า/โครงการยกระดับคุณภาพมาตรฐานสินค้าเกษตร	5.0990	ส.ป.ก.
16. โครงการส่งเสริมเกษตรกรกรมยั่งยืนในเขตปฏิรูปที่ดิน ประจำปีงบประมาณ พ.ศ. 2568	กลุ่ม B	แผนงานยุทธศาสตร์การเกษตรสร้างมูลค่า/โครงการพัฒนาเกษตรกรกรมยั่งยืน	1.7360	ส.ป.ก.

ตารางที่ 10 งบประมาณโครงการสำคัญเพื่อขับเคลื่อนยุทธศาสตร์ชาติ ประจำปีงบประมาณ พ.ศ. 2568 ของกระทรวงเกษตรและสหกรณ์ ที่ผ่านความเห็นชอบจากคณะกรรมการยุทธศาสตร์ชาติ เมื่อวันที่ 27 ธันวาคม 2566 (ต่อ)

หน่วย : ล้านบาท

แผนแม่บท/แผนแม่บทย่อย/โครงการ ที่ผ่านความเห็นชอบจากคณะกรรมการ ยุทธศาสตร์ชาติ เมื่อวันที่ 27 ธันวาคม 2566		งบประมาณรายจ่ายประจำปี งบประมาณ พ.ศ. 2568 แผนงาน/โครงการ	งบประมาณ	หน่วยงาน
17. โครงการพัฒนาเกษตรกรรม ยั่งยืน	กลุ่ม B	แผนงานยุทธศาสตร์การเกษตรสร้างมูลค่า/ โครงการพัฒนาเกษตรกรรมยั่งยืน	3.2533	มกอช.
18. โครงการยกระดับคุณภาพ มาตรฐานสินค้าเกษตร (ด้านหม่อนไหม)	กลุ่ม B	แผนงานยุทธศาสตร์การเกษตรสร้างมูลค่า/ โครงการพัฒนาเกษตรกรรมยั่งยืน	4.4117	มม.
19. โครงการพัฒนาเกษตรกรรม ยั่งยืน (พัฒนาความรู้ด้าน การจัดทำบัญชีต้นทุนอาชีพ แก่เกษตรกรที่น้อมนำหลัก ทฤษฎีใหม่)	กลุ่ม B	แผนงานยุทธศาสตร์การเกษตรสร้างมูลค่า/ โครงการพัฒนาเกษตรกรรมยั่งยืน	2.2513	ตส.
20. โครงการพัฒนาเกษตรกรรม ยั่งยืน (พัฒนาความรู้ด้าน การจัดทำบัญชีต้นทุนอาชีพ แก่เกษตรกรในโครงการ เกษตรผสมผสาน)	กลุ่ม B	แผนงานยุทธศาสตร์การเกษตรสร้างมูลค่า/ โครงการพัฒนาเกษตรกรรมยั่งยืน	0.9643	ตส.
21. โครงการส่งเสริมการใช้สาร ชีวภัณฑ์ทดแทนสารเคมีทาง การประมง	กลุ่ม B	แผนงานยุทธศาสตร์การเกษตรสร้างมูลค่า/ โครงการพัฒนาเกษตรกรรมยั่งยืน (กิจกรรม ส่งเสริมการใช้สารชีวภัณฑ์ทดแทนสารเคมีทาง การประมง)	2.0400	กป.
22. โครงการส่งเสริมการยกระดับ คุณภาพมาตรฐานการผลิต และการรวบรวมสินค้า มาตรฐานของสถาบันเกษตรกร	กลุ่ม B	แผนงานยุทธศาสตร์การเกษตรสร้างมูลค่า/ โครงการยกระดับคุณภาพมาตรฐานสินค้าเกษตร	3.3633	กสส.
23. โครงการสร้างความเชื่อมั่น สินค้าเกษตรและอาหาร	กลุ่ม A	แผนงานยุทธศาสตร์การเกษตรสร้างมูลค่า/ การสร้างเชื่อมั่นในสินค้าเกษตรและอาหาร	17.0000	มกอช.
แผนแม่บทย่อย : เกษตรชีวภาพ				
24. โครงการส่งเสริมและพัฒนา สินค้าเกษตรชีวภาพ (สมุนไพร)	กลุ่ม A	แผนงานยุทธศาสตร์การเกษตรสร้างมูลค่า/ โครงการส่งเสริมและพัฒนาสินค้าเกษตรชีวภาพ	8.0000	สป.กษ.
25. โครงการพัฒนาศูนย์ทรัพยากร พันธุกรรมพืชแห่งชาติ	กลุ่ม B	แผนงานยุทธศาสตร์การเกษตรสร้างมูลค่า/ โครงการพัฒนาศูนย์ทรัพยากรพันธุกรรมพืชแห่งชาติ	11.6341	วก.

ตารางที่ 10 งบประมาณโครงการสำคัญเพื่อขับเคลื่อนยุทธศาสตร์ชาติ ประจำปีงบประมาณ พ.ศ. 2568 ของกระทรวงเกษตรและสหกรณ์ ที่ผ่านความเห็นชอบจากคณะกรรมการยุทธศาสตร์ชาติ เมื่อวันที่ 27 ธันวาคม 2566 (ต่อ)

หน่วย : ล้านบาท

แผนแม่บท/แผนแม่บทย่อย/โครงการที่ผ่านความเห็นชอบจากคณะกรรมการยุทธศาสตร์ชาติ เมื่อวันที่ 27 ธันวาคม 2566		งบประมาณรายจ่ายประจำปีงบประมาณ พ.ศ. 2568 แผนงาน/โครงการ	งบประมาณ	หน่วยงาน
26. โครงการยกระดับศักยภาพการพัฒนาสินค้าเกษตรชีวภาพ ปีงบประมาณ พ.ศ. 2568	กลุ่ม B	แผนงานยุทธศาสตร์การเกษตรสร้างมูลค่า/โครงการยกระดับศักยภาพการพัฒนาสินค้าเกษตรชีวภาพ	19.0267	ส.ป.ก.
27. โครงการยกระดับผลิตภัณฑ์หม่อนไหมรองรับโมเดลเศรษฐกิจ BCG	กลุ่ม B	แผนงานยุทธศาสตร์การเกษตรสร้างมูลค่า/โครงการยกระดับผลิตภัณฑ์หม่อนไหมรองรับโมเดลเศรษฐกิจ BCG	12.1322	มม.
28. โครงการสร้างมูลค่าเพิ่มจากวัสดุเหลือใช้ทางการประมง	กลุ่ม B	แผนงานยุทธศาสตร์การเกษตรสร้างมูลค่า/โครงการพัฒนาเกษตรกรรมยั่งยืน (กิจกรรมสร้างมูลค่าเพิ่มจากวัสดุเหลือใช้ทางการประมง)	2.2064	กป.
29. โครงการส่งเสริมการผลิตวัสดุเหลือใช้ทางการเกษตรเพื่อสร้างมูลค่าเพิ่มของสถาบันเกษตรกร	กลุ่ม B	แผนงานยุทธศาสตร์การเกษตรสร้างมูลค่า/โครงการสร้างมูลค่าเพิ่มจากวัสดุเหลือใช้ทางการเกษตร	7.3306	กสส.
30. โครงการส่งเสริมการจัดตั้งและบริหารจัดการวิสาหกิจเกษตรฐานชีวภาพและภูมิปัญญาท้องถิ่น	กลุ่ม B	แผนงานยุทธศาสตร์การเกษตรสร้างมูลค่า/โครงการส่งเสริมและพัฒนาผู้ประกอบการวิสาหกิจชุมชน	53.5883	กสก.
แผนแม่บทย่อย : การพัฒนาระบบนิเวศการเกษตร				
31. โครงการเสริมสร้างความเข้มแข็งและเพิ่มประสิทธิภาพการผลิตพืช สู่การยกระดับคุณภาพการผลิตตามมาตรฐานสินค้าเกษตร	กลุ่ม A	แผนงานยุทธศาสตร์การเกษตรสร้างมูลค่า/โครงการยกระดับคุณภาพมาตรฐานสินค้าเกษตรกิจกรรม การเสริมสร้างความเข้มแข็งและเพิ่มประสิทธิภาพการผลิตพืช สู่การยกระดับคุณภาพการผลิตตามมาตรฐานสินค้าเกษตร	2.5000	วก.
32. โครงการผลิตและขยายพืชพันธุ์ดีเพื่อเพิ่มประสิทธิภาพการผลิตภาคเกษตร	กลุ่ม B	แผนงานยุทธศาสตร์การเกษตรสร้างมูลค่า/การผลิตและขยายพืชพันธุ์ดีเพื่อเพิ่มประสิทธิภาพการผลิตและยกระดับความมั่นคงด้านอาหาร	56.2340	กสก.
33. โครงการขับเคลื่อนการลดการสูญเสียในห่วงโซ่อุปทานสินค้าเกษตรพืชอาหาร	กลุ่ม B	แผนงานยุทธศาสตร์การเกษตรสร้างมูลค่า/โครงการขับเคลื่อนการลดการสูญเสียอาหารในห่วงโซ่อุปทานสินค้าเกษตรตามเป้าหมายการพัฒนาที่ยั่งยืน	3.3380	วก.

ตารางที่ 10 งบประมาณโครงการสำคัญเพื่อขับเคลื่อนยุทธศาสตร์ชาติ ประจำปีงบประมาณ พ.ศ. 2568 ของกระทรวงเกษตรและสหกรณ์ ที่ผ่านความเห็นชอบจากคณะกรรมการยุทธศาสตร์ชาติ เมื่อวันที่ 27 ธันวาคม 2566 (ต่อ)

หน่วย : ล้านบาท

แผนแม่บท/แผนแม่บทย่อย/โครงการที่ผ่านความเห็นชอบจากคณะกรรมการยุทธศาสตร์ชาติ เมื่อวันที่ 27 ธันวาคม 2566		งบประมาณรายจ่ายประจำปีงบประมาณ พ.ศ. 2568 แผนงาน/โครงการ	งบประมาณ	หน่วยงาน
34. โครงการทะเบียนเกษตรกรและบริหารจัดการสารสนเทศการเกษตรด้านการพืช	กลุ่ม B	แผนงานยุทธศาสตร์การเกษตรสร้างมูลค่า/ โครงการทะเบียนเกษตรกรและบริหารจัดการสารสนเทศการเกษตรด้านการพืช	77.3364	กสก.
35. โครงการระบบส่งเสริมเกษตรแบบแปลงใหญ่	กลุ่ม B	แผนงานยุทธศาสตร์การเกษตรสร้างมูลค่า/ โครงการขับเคลื่อนผลงานวิจัยสู่การใช้ประโยชน์กิจกรรม ระบบส่งเสริมเกษตรแบบแปลงใหญ่	4.9156	วก.
36. โครงการบริหารจัดการทรัพยากรประมงในพื้นที่ลุ่มน้ำพรมแดน	กลุ่ม B	แผนงานยุทธศาสตร์การเกษตรสร้างมูลค่า/ โครงการส่งเสริมอาชีพประมง (กิจกรรมส่งเสริมและบริหารจัดการทรัพยากรประมงในพื้นที่ลุ่มน้ำพรมแดน)	2.5000	กป.
37. ระบบส่งเสริมเกษตรแบบแปลงใหญ่ด้านประมง	กลุ่ม B	แผนงานยุทธศาสตร์การเกษตรสร้างมูลค่า/ โครงการระบบส่งเสริมเกษตรแบบแปลงใหญ่	13.0989	กป.
38. โครงการเพิ่มศักยภาพการผลิตและกระจายเมล็ดพันธุ์ข้าวของกลุ่มผู้ผลิตเมล็ดพันธุ์ข้าว	กลุ่ม B	แผนงานยุทธศาสตร์การเกษตรสร้างมูลค่า/ โครงการผลิตและกระจายเมล็ดพันธุ์ข้าว	1,874.2503	กข.
39. โครงการส่งเสริม สนับสนุน และให้ความช่วยเหลือเกษตรกรชาวสวนยางเพื่อการปลูกแทน	กลุ่ม B	ใช้งบประมาณของ กยท. จำนวน 5,430.2000 ลบ. /โครงการส่งเสริม สนับสนุน และให้ความช่วยเหลือเกษตรกรชาวสวนยางเพื่อการปลูกแทน		กยท.
40. โครงการส่งเสริมและพัฒนาวิสาหกิจชุมชน	กลุ่ม B	แผนงานยุทธศาสตร์การเกษตรสร้างมูลค่า/ โครงการส่งเสริมและพัฒนาผู้ประกอบการวิสาหกิจชุมชน (วงเงินรวมกับ คค.ลำดับที่ 30)		กสก.
41. โครงการพัฒนาธุรกิจชุมชนในเขตปฏิรูปที่ดิน ปีงบประมาณ พ.ศ. 2568	กลุ่ม B	แผนงานยุทธศาสตร์การเกษตรสร้างมูลค่า/ โครงการพัฒนาธุรกิจชุมชน	5.3994	ส.ป.ก.
42. โครงการตรวจสอบความถูกต้องในการทำธุรกรรมทางการเงินระหว่างสหกรณ์และสมาชิก	กลุ่ม B	แผนงานยุทธศาสตร์การเกษตรสร้างมูลค่า/ โครงการตรวจสอบความถูกต้องในการทำธุรกรรมทางการเงินระหว่างสหกรณ์และสมาชิก	19.5425	ตส.
43. โครงการพัฒนาศักยภาพผู้ประกอบการเกษตรสู่การเป็นธุรกิจแบบมืออาชีพ	กลุ่ม B	แผนงานยุทธศาสตร์การเกษตรสร้างมูลค่า/ โครงการพัฒนาศักยภาพผู้ประกอบการเกษตรสู่การเป็นธุรกิจแบบมืออาชีพ	0.9895	ตส.

ตารางที่ 10 งบประมาณโครงการสำคัญเพื่อขับเคลื่อนยุทธศาสตร์ชาติ ประจำปีงบประมาณ พ.ศ. 2568 ของกระทรวงเกษตรและสหกรณ์ ที่ผ่านความเห็นชอบจากคณะกรรมการยุทธศาสตร์ชาติ เมื่อวันที่ 27 ธันวาคม 2566 (ต่อ)

หน่วย : ล้านบาท

แผนแม่บท/แผนแม่บทย่อย/โครงการ ที่ผ่านความเห็นชอบจากคณะกรรมการยุทธศาสตร์ชาติ เมื่อวันที่ 27 ธันวาคม 2566		งบประมาณรายจ่ายประจำปี งบประมาณ พ.ศ. 2568 แผนงาน/โครงการ	งบประมาณ	หน่วยงาน
44. โครงการพัฒนาประสิทธิภาพ โปรแกรมระบบบัญชีสหกรณ์ (ระบบสินค้าและบัญชีแยกประเภท)	กลุ่ม B	แผนงานยุทธศาสตร์การเกษตรสร้างมูลค่า/โครงการส่งเสริมและพัฒนาสถาบันเกษตรกร	2.6550	ตส.
45. โครงการพัฒนาประสิทธิภาพ การบริหารจัดการสหกรณ์ ให้มีความเข้มแข็ง	กลุ่ม B	แผนงานยุทธศาสตร์การเกษตรสร้างมูลค่า/โครงการส่งเสริมและพัฒนาสถาบันเกษตรกร	19.5131	กสส.
แผนแม่บท : โครงสร้างพื้นฐาน ระบบโลจิสติกส์ และดิจิทัล				
แผนแม่บทย่อย : โครงสร้างพื้นฐานด้านคมนาคมและระบบโลจิสติกส์				
46. โครงการเพิ่มประสิทธิภาพ การขนส่งระบบควบคุม อุณหภูมิต่ำ (Cold Chain) ของสถาบันเกษตรกร	กลุ่ม B	แผนงานยุทธศาสตร์การเกษตรสร้างมูลค่า/การเพิ่มประสิทธิภาพการขนส่งระบบควบคุม อุณหภูมิต่ำ (Cold Chain) ของสถาบันเกษตรกร	17.4814	กสส.
แผนแม่บท : การเติบโตอย่างยั่งยืน การเติบโตอย่างยั่งยืน				
แผนแม่บทย่อย : การสร้างการเติบโตอย่างยั่งยืนบนสังคมเศรษฐกิจสีเขียว				
47. โครงการผลิตภัณฑ์ปุ๋ยสัตว์ เป็นมิตรกับสิ่งแวดล้อม	กลุ่ม C	แผนงานยุทธศาสตร์สร้างการเติบโตอย่างยั่งยืน อนุรักษ์ ปันฟู และป้องกันการทำลายทรัพยากรธรรมชาติ/โครงการผลิตภัณฑ์ปุ๋ยสัตว์เป็นมิตรกับสิ่งแวดล้อม	1.2240	ปศ.
แผนแม่บทย่อย : การสร้างการเติบโตอย่างยั่งยืนบนสังคมเศรษฐกิจภาคทะเล				
48. โครงการบริหารจัดการ ทรัพยากรประมงทะเล	กลุ่ม B	แผนงานยุทธศาสตร์การเกษตรสร้างมูลค่า/โครงการบริหารจัดการทรัพยากรประมง (กิจกรรมบริหารจัดการทรัพยากรประมงทะเล)	81.0794	กป.
แผนแม่บท : การบริหารจัดการน้ำทั้งระบบ				
แผนแม่บทย่อย : การพัฒนาการจัดการเชิงลุ่มน้ำทั้งระบบเพิ่มเพิ่มความมั่นคงด้านน้ำของประเทศ				
49. โครงการลดผลกระทบจาก ภาวศุสัตุวรั่วรั่วแก้ปัญหาลุ่มน้ำวิกฤตอย่างยั่งยืน	กลุ่ม B	แผนงานยุทธศาสตร์เสริมสร้างประสิทธิภาพ การบริหารจัดการทรัพยากรน้ำ/โครงการลดผลกระทบจากภาวศุสัตุวรั่วรั่วแก้ปัญหาลุ่มน้ำวิกฤตอย่างยั่งยืน	1.5703	ปศ.

หมายเหตุ : โครงการเพื่อขับเคลื่อนการบรรลุเป้าหมายตามยุทธศาสตร์ชาติ ประจำปีงบประมาณ พ.ศ. 2568 มีทั้งหมด 309 โครงการ แบ่งออกเป็น 3 กลุ่ม โครงการที่อยู่ใน กลุ่ม A (มีคะแนน 90 คะแนนขึ้นไป) กลุ่ม B (มีคะแนน 80 - 89 คะแนน) และ กลุ่ม C (มีคะแนน 70 - 79 คะแนน) โดยเป็นการจัดกลุ่มเพื่อเป็นข้อมูลให้สำนักงานงบประมาณใช้ประกอบการพิจารณา

● งบประมาณด้านวิจัยประจำปีงบประมาณ พ.ศ. 2568 ของกระทรวงเกษตรและสหกรณ์

ในปี 2568 หน่วยงานในสังกัดกระทรวงเกษตรและสหกรณ์ ได้เสนอขอรับการจัดสรรงบประมาณสำหรับขับเคลื่อนงานวิจัยด้านการเกษตร ผ่านสำนักงานพัฒนาการวิจัยการเกษตร (องค์การมหาชน) กองทุนส่งเสริมวิทยาศาสตร์ วิจัยและนวัตกรรม สำนักงานการวิจัยแห่งชาติ และหน่วยบริหารและจัดการทุนด้านการเพิ่มความสามารถในการแข่งขันของประเทศ ซึ่งได้รับจัดสรรงบประมาณ จำนวน 1,472.7010 ล้านบาท ลดลงจากปี 2567 จำนวน 589.9843 ล้านบาท หรือลดลงร้อยละ 28.60 ดังตารางที่ 11

ตารางที่ 11 งบประมาณด้านวิจัยของกระทรวงเกษตรและสหกรณ์รายหน่วยงาน เปรียบเทียบปี 2567 – 2568
หน่วย : ล้านบาท

หน่วยงาน	งบประมาณ		เพิ่ม - ลด จากปี 2567	
	ปี 2567	ปี 2568	จำนวน	ร้อยละ
รวมกระทรวงเกษตรและสหกรณ์	2,062.6853	1,472.7010	- 589.9843	- 28.60
ส่วนราชการ+องค์การมหาชน	1,914.0346	1,256.0213	- 658.0133	- 34.38
1. กรมการข้าว	146.6746	165.4461	18.7715	12.80
2. กรมชลประทาน	35.3150	30.9550	-4.3600	- 12.35
3. กรมประมง	53.1831	56.7370	3.5539	6.68
4. กรมปศุสัตว์	23.3340	28.6337	5.2997	22.71
5. กรมฝนหลวงและการบินเกษตร	9.8460	9.8700	0.0240	0.24
6. กรมพัฒนาที่ดิน	38.3120	46.2220	7.9100	20.65
7. กรมวิชาการเกษตร	553.1169	305.3930	- 247.7239	- 44.79
8. กรมส่งเสริมการเกษตร	-	10.6190	10.6190	100.00
9. กรมหม่อนไหม	12.6540	16.1300	3.4760	27.47
10. สำนักงานเศรษฐกิจการเกษตร	9.2000	16.7575	7.5575	82.15
11. สำนักงานพัฒนาการวิจัยการเกษตร (องค์การมหาชน)	968.5900	523.4700	- 445.1200	- 45.96
12. สถาบันวิจัยและพัฒนาพื้นที่สูง (องค์การมหาชน)	63.8090	45.7880	- 18.0210	- 28.24
รัฐวิสาหกิจ	148.6507	216.6797	68.0290	45.76
1. การยางแห่งประเทศไทย	148.6507	216.6797	68.0290	45.76

๑ รายละเอียดงบประมาณรายจ่ายประจำปีงบประมาณ พ.ศ. 2568 จำแนกตามนโยบายสำคัญของรัฐบาล (ไม่รวมรายจ่ายบุคลากรภาครัฐ และเงินนอกงบประมาณ)

งบประมาณรายจ่ายประจำปีงบประมาณ พ.ศ. 2568 ของกระทรวงเกษตรและสหกรณ์ ไม่รวมรายจ่ายบุคลากรภาครัฐ และเงินนอกงบประมาณ วงเงินรวม 101,058.8054 ล้านบาท โดยสนับสนุนนโยบายสำคัญของรัฐบาล 1. นโยบายระยะสั้น (Short term) 17,521.2494 ล้านบาท 2. นโยบายระยะสั้น - กลาง (Short-to-medium term) 167.9460 ล้านบาท 3. นโยบายระยะกลาง (Medium term) 6,421.6584 ล้านบาท และ 4. นโยบายระยะกลาง - ยาว (Medium-to-long term) 76,947.9516 ล้านบาท ดังนี้

หน่วย : ล้านบาท

นโยบายสำคัญของรัฐบาล/นโยบายหลัก /นโยบายรอง/นโยบายย่อย/รายละเอียดงาน/โครงการ/กิจกรรม	งบประมาณ	หน่วยงาน
รวมงบประมาณ	101,058.8054	
1. นโยบายระยะสั้น (Short term)	17,521.2494	
1.1 สร้างรายได้	1,238.5871	
1.1.4 การสร้างรายได้จากการท่องเที่ยว	816.3676	
1.1.4.1 ผลักดันการท่องเที่ยว	816.3676	
1) การส่งเสริมการท่องเที่ยวเชิงเกษตรด้านหม่อนไหม โดยดำเนินการสำรวจและพัฒนาพื้นที่ให้เป็นแหล่งท่องเที่ยวเชิงเกษตรด้านหม่อนไหมแหล่งใหม่ 10 แห่ง รวมทั้งส่งเสริมเกษตรกรและผู้ประกอบการให้มีการบริหารจัดการแหล่งท่องเที่ยวที่มีประสิทธิภาพ พร้อมส่งเสริมประสบการณ์ที่ดีสู่นักท่องเที่ยว สร้างมูลค่าให้กับผลิตภัณฑ์จากแหล่งท่องเที่ยวด้านหม่อนไหม	0.6000	มม.
2) การจัดการมหรธรมพืชสวนโลกจังหวัดอุดรธานี พ.ศ. 2569 โดยจัดตกแต่งภูมิสถาปัตยกรรมและงานสาธารณูปโภค และงานอาคาร เพื่อจัดแสดงเทคโนโลยี นวัตกรรม และองค์ความรู้ เพื่อเสริมสร้างศักยภาพในการพัฒนาด้านพืชสวนของประเทศไทย รวมทั้งประชาสัมพันธ์ และเชิญชวนต่างประเทศเข้าร่วมจัดนิทรรศการและกิจกรรมในงานมหรธรมพืชสวนโลกจังหวัดอุดรธานี พ.ศ. 2569 ทั้งในประเทศและต่างประเทศ	815.7676	วก.
1.1.5 การสร้างรายได้ภาคการเกษตร	422.2195	
1.1.5.1 เปิดตลาด หาดตลาดให้สินค้าเกษตร	146.4606	
1) สนับสนุนการตลาดเพื่อเกษตรกร โดย	72.2986	กสก. อดก.
(1) ส่งเสริมตลาดเกษตรกร เป็นแหล่งรวบรวมและจำหน่ายผลผลิตทางการเกษตรหลักของเกษตรกรในพื้นที่ครอบคลุมทั้ง 77 จังหวัด และพัฒนาให้เกษตรกรเป็นผู้ประกอบการที่มีความพร้อมในด้านการบริหารจัดการธุรกิจเกษตรแบบครบวงจรและเติบโตสู่ E - Commerce มีความรู้และทักษะในการใช้เทคโนโลยี สามารถเชื่อมโยงตลาด ทั้งในระบบ Offline และ Online ตลอดจนพัฒนาตลาดเกษตรกรให้เป็นอัตลักษณ์	6.9748	กสก.
(2) ส่งเสริมตลาดผู้บริโภคผลไม้ไทย 6 แห่ง ด้วยการพัฒนาช่องทางตลาดและเครือข่ายการจัดหาตลาดใหม่เพิ่มให้กับเกษตรกร การเพิ่มมูลค่าสินค้าเกษตรและเกษตรแปรรูป รวมทั้งเป็นการช่วยขับเคลื่อนและพยุงราคาผลผลิตผลไม้ เพื่อให้เกิดการจัดการกลไกการตลาดครบวงจรในรูปแบบการค้าที่เป็นธรรม และยังช่วยแก้ไขปัญหาราคาผลไม้ตกต่ำในช่วงผลผลิตกระจุกตัวได้อย่างทันที่	14.6900	อดก.
(3) ส่งเสริมตลาดสินค้าเกษตรเมืองร้อนมูลค่าสูงสู่ตลาดโลก ด้วยการจัดกิจกรรมนำเสนอศักยภาพตลาดสินค้าเกษตร ผ่านแนวคิดการอนุรักษ์พลังงาน BCG : Bio economy, Circular economy, Green economy และ 3 S : Safety, Security and Sustainability ภายใต้แนวคิด “Going Green City” จำนวน 7 ครั้ง เพื่อเพิ่มความเชื่อมั่นด้านการกระจายสินค้าเกษตรมูลค่าสูง สินค้าเกษตรมูลค่าสูงที่เป็นมิตรกับสิ่งแวดล้อมสำหรับเมืองแห่งอนาคต “Living Green” โดยการจำลองรูปแบบของ “ตลาด อด.ก.” พหุโยธิน	17.0000	อดก.

นโยบายสำคัญของรัฐบาล/นโยบายหลัก /นโยบายรอง/นโยบายย่อย/รายละเอียดงาน/โครงการ/กิจกรรม	งบประมาณ	หน่วยงาน
(4) จัดตั้งตลาดกลาง 4 ภาค ในพื้นที่จังหวัดพะเยา โดยสร้างอาคารตลาดค้าปลีก - ส่ง เพื่อให้เกษตรกรใช้เป็นสถานที่ในการจัดหาและจำหน่ายปัจจัยการผลิตที่มีคุณภาพ ราคาเป็นธรรม และตรงตามเวลาที่ต้องการ รวมทั้งใช้เป็นสถานที่ในการช่วยเหลือเกษตรกร/สถาบันเกษตรกร ในการเจรจา การจำหน่าย การตลาดและการเก็บรักษาผลผลิตหรือผลิตภัณฑ์ทางการเกษตร	33.6338	อตก.
2) การส่งเสริมการพัฒนากระบวนตลาดภายในสำหรับสินค้าเกษตร โดยพัฒนาเกษตรกรผู้ปลูกข้าวสู่การเป็นผู้ประกอบการ ด้วยการส่งเสริมและสนับสนุนให้ได้รับการพัฒนาตราสินค้า (Brand) และได้รับการรับรองมาตรฐานสินค้า รวมถึงสนับสนุนเกษตรกรในการตรวจรับรองมาตรฐาน อาทิ ข้าวอินทรีย์ ข้าว GAP มาตรฐานสิ่งบ่งชี้ทางภูมิศาสตร์ (GI) หรืออื่น ๆ	11.8990	กข.
3) ส่งเสริมศักยภาพด้านการตลาดสินค้าเกษตรอัตลักษณ์พื้นถิ่นสู่ตลาดยุคใหม่	21.2293	มม. กสส.
(1) ส่งเสริมและพัฒนาให้เกษตรกรรุ่นใหม่มีความรู้และทักษะในการวางแผนการผลิตสินค้าใหม่ ผ้าไหม และผลิตภัณฑ์ใหม่ ให้ได้มาตรฐานและตรงกับความต้องการของตลาดและผู้บริโภค การกำหนดทิศทางการตลาดและการประชาสัมพันธ์งานตลาดสินค้าใหม่ ผ้าไหม และผลิตภัณฑ์ใหม่ การเพิ่มช่องทางและพื้นที่การจำหน่ายสินค้า การสร้างเครือข่ายการผลิตและการตลาดทั้งในและต่างประเทศ ผ่านช่องทางตลาดยุคใหม่และตลาดออนไลน์ เพื่อให้เกษตรกรรุ่นใหม่ กลุ่มเกษตรกรและผู้ประกอบการร้านค้าปลีก มีรายได้มั่นคง มั่งคั่ง อยู่ในอาชีพใหม่ได้อย่างปลอดภัยและยั่งยืน	14.5507	มม.
(2) พัฒนาเครือข่ายและการตลาดสินค้าอัตลักษณ์พื้นถิ่นของสถาบันเกษตรกร 85 แห่ง โดยการส่งเสริมให้เกิดความร่วมมือ/เชื่อมโยงธุรกิจระหว่างกลุ่มผู้ผลิตสินค้าอัตลักษณ์พื้นถิ่นและเครือข่ายสหกรณ์/ภาคเอกชน โดยมีกลุ่มเป้าหมาย (1) สหกรณ์/กลุ่มเกษตรกร ผู้ผลิตสินค้าอัตลักษณ์พื้นถิ่น จำนวน 57 แห่ง (กลุ่มพัฒนา) และ (2) สหกรณ์/กลุ่มเกษตรกร/กลุ่มอาชีพภายใต้สังกัดสหกรณ์/กลุ่มเกษตรกร ที่ผลิตสินค้าที่มีเอกลักษณ์โดดเด่น/ภูมิปัญญาพื้นถิ่น/ผลิตภัณฑ์สินค้าชุมชน จำนวน 28 แห่ง (กลุ่มผลักดัน)	6.6786	กสส.
4) การสร้างความเชื่อมั่นในสินค้าเกษตรและอาหารและเชื่อมโยงตลาด โดย	26.4227	มกอกช. กสส.
(1) ศึกษาข้อมูลการบริโภคของคนไทย 400 ราย เพื่อส่งเสริมและสนับสนุนผู้บริโภคให้มีความตระหนักถึงความสำคัญในการบริโภคสินค้าเกษตรที่มีความปลอดภัย สร้างความเชื่อมั่นและมั่นใจในการเลือกซื้อสินค้าเกษตรปลอดภัยภายใต้ตราสัญลักษณ์ Q รวมทั้งประชาสัมพันธ์มาตรฐานสินค้าเกษตรและสินค้าเกษตรที่ผ่านการรับรองให้เป็นที่รู้จักอย่างแพร่หลาย	17.0000	มกอกช.
(2) แนะนำส่งเสริมให้เกษตรกรและสถาบันเกษตรกร 80 แห่ง รับรู้ เข้าใจ และยกระดับการผลิตเข้าสู่มาตรฐานความปลอดภัยของอาหาร รวมทั้ง การพัฒนาให้เกษตรกรและสถาบันเกษตรกรเห็นความสำคัญและสร้างระบบตรวจสอบย้อนกลับเพื่อให้ผู้บริโภคสามารถตรวจสอบแหล่งผลิตได้ โดยเน้นจัดกิจกรรมด้านการส่งเสริมและสนับสนุนให้ผู้ผลิตสินค้าเกษตรปลอดภัย/เกษตรอินทรีย์มีช่องทางการจำหน่ายสินค้าเพิ่มขึ้นทั้งตลาดภายในประเทศ/ต่างประเทศ	3.9055	กสส.
(3) เชื่อมโยงตลาดนำการผลิต โดย QR Trace / DGT Farm	5.5172	มกอกช.
5) การขยายโอกาสตลาดสินค้าเกษตร โดยการเจรจาและประชุมนานาชาติ เพื่อส่งเสริมและผลักดันการค้าสินค้าเกษตรและอาหารในต่างประเทศ	14.6110	สป.กษ.

นโยบายสำคัญของรัฐบาล/นโยบายหลัก /นโยบายรอง/นโยบายย่อย/รายละเอียดงาน/โครงการ/กิจกรรม	งบประมาณ	หน่วยงาน
1.1.5.2 Halal Food /Future Food	16.5604	
1) พัฒนาและส่งเสริมอุตสาหกรรมฮาลาล โดย (1) ตรวจสอบสถานประกอบการสินค้าปศุสัตว์ตามเกณฑ์มาตรฐานฮาลาล ตรวจสอบวิเคราะห์คุณภาพสินค้าปศุสัตว์ให้ได้มาตรฐานตามเกณฑ์กำหนด 245 แห่ง 700 ตัวอย่าง เพื่อยกระดับสถานประกอบการด้านปศุสัตว์ไทยให้ได้รับรองมาตรฐานความปลอดภัยอาหารและได้รับรองมาตรฐานฮาลาล ทำให้สินค้าและผลิตภัณฑ์ปศุสัตว์ฮาลาลไทยเป็นที่ยอมรับและต้องการของประเทศคู่ค้า (2) ส่งเสริมพัฒนา ตรวจสอบประเมินระบบคุณภาพจากหน่วยงานรับรองระบบงาน ตรวจสอบประเมินสถานประกอบการฮาลาลที่มีศักยภาพในการส่งออก 65 โรงงาน ให้มีประสิทธิภาพมากขึ้นสอดคล้องตามมาตรฐานของประเทศคู่ค้าและมาตรฐานสากล และส่งเสริมและพัฒนาบุคลากรในระบบการรับรองฮาลาลให้มีประสิทธิภาพมากขึ้น รวมทั้งพัฒนาระบบมาตรฐานฮาลาลให้คงคุณภาพสอดคล้องกับมาตรฐานประเทศคู่ค้า	16.5604 6.5604 10.0000	ปศ. มกอช. ปศ. มกอช.
1.1.5.3 เจริญ IUU	259.1985	
1) การป้องกันและแก้ไขปัญหาการทำประมง (1) ตรวจสอบติดตาม และเฝ้าระวังการทำประมงให้เป็นไปตามกฎหมาย 179,960 ครั้ง ประกอบด้วย (1) ติดตาม ควบคุม และเฝ้าระวังการทำประมงของเรือประมงไทย เรือขนถ่ายสัตว์น้ำ และเรือสนับสนุนเพื่อการประมงให้เป็นไปตามกฎหมาย (2) ควบคุม ตรวจสอบ และเฝ้าระวังเรือประมงต่างประเทศตามมาตรการรัฐเจ้าของท่า และ (3) ควบคุม ตรวจสอบ และรับรองวัตถุดิบสัตว์น้ำ หรือผลิตภัณฑ์สัตว์น้ำ เพื่อยืนยันแหล่งที่มาของสัตว์น้ำและผลิตภัณฑ์สัตว์น้ำได้ตลอดสายการผลิต (2) บริหารจัดการแรงงานต่างด้าวบนเรือประมงให้ทำงานถูกต้องตามกฎหมาย 40,000 ราย โดยใช้ระบบการออกหนังสือคนประจำเรือสำหรับคนต่างด้าว ซึ่งหนังสือคนประจำเรือฯ จะมีการปรับปรุง แก้ไข และจัดทำเล่มใหม่อย่างสม่ำเสมอ เพื่อเป็นการคุ้มครองสิทธิขั้นพื้นฐานของแรงงานฯ	259.1985 235.2111 23.9874	กป. กป. กป.
1.2 ลดรายจ่าย	1,132.4233	
1.2.1 การแก้ไขปัญหาหนี้สิน	1,132.4233	
1.2.1.1 แก้ปัญหาหนี้สินเกษตรกร	1,132.4233	
1) การจัดการหนี้และฟื้นฟูอาชีพให้สมาชิกกองทุนฟื้นฟู โดยจัดการหนี้ให้สมาชิกกองทุนฟื้นฟูและพัฒนาเกษตรกร 1,100 ราย และส่งเสริมสนับสนุนการฟื้นฟูและพัฒนาอาชีพ 1,065 องค์กร 2) การแก้ไขปัญหาหนี้สินและพัฒนาคุณภาพชีวิตสมาชิกสหกรณ์/กลุ่มเกษตรกรด้วยระบบสหกรณ์ โดยส่งเสริมสหกรณ์และกลุ่มเกษตรกร 700 แห่ง ให้มีการบริหารจัดการสินเชื่อที่มีประสิทธิภาพและเสริมสร้างรายได้ให้แก่สมาชิก ผ่านกลไกการให้บริการของสหกรณ์และกลุ่มเกษตรกร รวมถึงส่งเสริมให้สมาชิกมีความรู้ในการวางแผนทางการเงินและสามารถบริหารจัดการหนี้ของตนเองได้ 3) การส่งเสริมอาชีพหลังการพักหนี้ โดยส่งเสริมและพัฒนาศักยภาพเกษตรกรหลังการพักชำระหนี้ ด้วยการฝึกอบรมอาชีพให้แก่เกษตรกร 130 ราย ทั้งการพัฒนาศักยภาพอาชีพเดิม อาชีพเสริม และอาชีพใหม่ของเกษตรกร เป็นการเพิ่มรายได้ให้แก่เกษตรกรพักชำระหนี้ ซึ่งเกษตรกรที่เข้าร่วมโครงการฯ สามารถนำความรู้จากการฝึกอบรมไปพัฒนาเพื่อเพิ่มประสิทธิภาพการผลิตด้านการเพาะเลี้ยงสัตว์น้ำ เพื่อลดต้นทุน เพิ่มรายได้ สร้างงานสร้างอาชีพ สร้างความสามารถในการชำระหนี้	1,126.3644 3.5789 2.4800	กฟก. กสส. กป.

นโยบายสำคัญของรัฐบาล/นโยบายหลัก /นโยบายรอง/นโยบายย่อย/รายละเอียดงาน/โครงการ/กิจกรรม	งบประมาณ	หน่วยงาน
1.3 ขยายโอกาส	15,150.2390	
1.3.2 การปลูกฝังความรักในสถาบันหลักของชาติ	201.3526	
1.3.2.1 ปลูกฝังความรักในสถาบันหลักของชาติ	201.3526	
1) การถ่ายทอดองค์ความรู้ ประยุกต์ใช้ ขยายผล และพัฒนาตามแนวทางเศรษฐกิจพอเพียง โดยการเผยแพร่พระเกียรติคุณและพระอัจฉริยภาพพระบาทสมเด็จพระบรมชนกาธิเบศรมหาภูมิพลอดุลยเดชมหาราช บรมนาถบพิตร พระบาทสมเด็จพระเจ้าอยู่หัว และพระบรมวงศานุวงศ์ ด้านการเกษตร ผ่านนิทรรศการในอาคาร นิทรรศการกลางแจ้ง นิทรรศการหมุนเวียน และกิจกรรมพิเศษ ในวาระสำคัญ ๆ และผู้เข้าชมพิพิธภัณฑ์ได้เรียนรู้เรื่องการเกษตรตามหลักปรัชญาของเศรษฐกิจพอเพียง ในรูปแบบ Onsite และ Online จำนวนรวม 580,000 ราย	117.9428	
2) ผลผลิตเกษตรกรและประชาชนได้รับการถ่ายทอดองค์ความรู้เพื่อการพัฒนายกระดับสามารถพัฒนาตนเอง ตามแนวทางเศรษฐกิจพอเพียงอย่างยั่งยืน โดยบริหารจัดการงานพิพิธภัณฑ์เกษตรเฉลิมพระเกียรติพระบาทสมเด็จพระเจ้าอยู่หัว และประชาสัมพันธ์บริการผู้เข้าชม สร้างสรรค์วิถีเกษตรไทย	83.4098	พท.
1.3.7 การดูแลรักษาทรัพยากรธรรมชาติและสิ่งแวดล้อม	14,356.5697	
1.3.7.1 แก้ไขปัญหาความเสื่อมโทรมและมลภาวะ PM2.5 สร้างแรงจูงใจทางเศรษฐกิจ	111.1734	
1) การส่งเสริมการเกษตรที่เป็นมิตรกับสิ่งแวดล้อม โดยเสริมสร้างความรู้ความเข้าใจแก่เกษตรกร 16,500 ราย ในการบริหารจัดการพื้นที่และการนำวัสดุเหลือใช้ทางการเกษตรมาผลิตปุ๋ยหมักทดแทนการเผา และการใช้อินทรีย์วัตถุปรับปรุงบำรุงดินทำให้โครงสร้างดินดีขึ้น และมีรายได้เพิ่มจากการเพิ่มมูลค่าวัสดุเหลือใช้ทางการเกษตร	31.7356	กสก.
2) การลดการเผาวัสดุเหลือใช้ทางการเกษตรในเขตปฏิรูปที่ดิน โดยประชาสัมพันธ์ รณรงค์ให้ความรู้เกี่ยวกับผลกระทบของการเผาทำลายพื้นที่เกษตรกรรมในเขตปฏิรูปที่ดินแก่เกษตรกร 1,200 ราย ส่งเสริมการจัดทำแนวกันไฟ สร้างการมีส่วนร่วมของเกษตรกรในการป้องกันและแก้ไขปัญหาการเผา สร้างจิตสำนึกในการหวงแหนพื้นที่ รักษาทรัพยากรธรรมชาติ รวมถึงการนำเทคโนโลยีและนวัตกรรมที่ช่วยในการกำจัดเศษวัสดุทางการเกษตรทดแทนการเผา อีกทั้งยังส่งเสริมให้มีการบริหารจัดการวัสดุเหลือใช้ทางการเกษตรให้เกิดประโยชน์สูงสุด และใช้เป็นวัตถุดิบ ในอุตสาหกรรมอื่น ๆ และเพื่อให้เกษตรกรในเขตปฏิรูปที่ดินมีคุณภาพชีวิตที่ดีขึ้น	7.1250	ส.ป.ก.
3) การส่งเสริมการปลูกและผลิตปุ๋ยอินทรีย์เพื่อลดการปล่อยก๊าซเรือนกระจก โดยส่งเสริมให้เกษตรกรรวมกลุ่มผลิตปุ๋ยหมักสูตร พด. ในพื้นที่ที่มีการใช้ประโยชน์ที่ดินในการปลูกข้าว ข้าวโพด และในพื้นที่ 9 จังหวัดภาคเหนือ ได้แก่ เชียงราย เชียงใหม่ ตาก น่าน พะเยาแพร่ แม่ฮ่องสอน ลำปาง และลำพูน จำนวน 21,000 ไร่ เพื่อบริหารจัดการเศษวัสดุจากพื้นที่เกษตร นำไปทำปุ๋ยหมัก พด. แทนการเผา	15.1200	พด.
4) การจัดการวัสดุเหลือใช้ทางการเกษตร เพื่อลด PM2.5	57.1928	
(1) นำวัสดุเหลือใช้จากภาคเกษตรมาใช้ประโยชน์ เพื่อสร้างแหล่งอาหารธรรมชาติของสัตว์น้ำ ลดขยะ ลดการเผาที่ก่อให้เกิด PM 2.5 ในพื้นที่จังหวัดภาคเหนือและภาคตะวันออกเฉียงเหนือ 4 จังหวัด (เชียงราย พะเยา กาฬสินธุ์ และนครพนม)	2.2064	กป.
(2) สร้างมูลค่าเพิ่มวัสดุเหลือใช้จากกระบวนการผลิตสินค้าข้าว และพัฒนารูปแบบการย่อยสลายฟาง โดยเพิ่มประสิทธิภาพการจัดการฟาง รักษาความสมดุลของธาตุอาหารในดิน ลดมลพิษทางอากาศ จากการเผาฟางของเกษตรกร ส่งเสริมและกระตุ้นให้เกษตรกรผู้ปลูกข้าว ลด ละ เลิก การเผา และดำเนินการปลูกพืชคลุมดินทางการเกษตร	22.1085	กข.

นโยบายสำคัญของรัฐบาล/นโยบายหลัก /นโยบายรอง/นโยบายย่อย/รายละเอียดงาน/โครงการ/กิจกรรม	งบประมาณ	หน่วยงาน
(3) ถ่ายทอดองค์ความรู้ในการบริหารจัดการวัสดุเหลือใช้ทางการเกษตรแก่เกษตรกร 150 ราย และพัฒนาผลิตภัณฑ์จากวัสดุเหลือใช้จากภาคการเกษตร ในรูปแบบ Incubation Center ในเครือข่ายระบบการจัดการวัสดุเหลือใช้ทางการเกษตร สร้างความเข้มแข็งให้ชุมชนเพื่อยกระดับการใช้ประโยชน์จากเกษตรฐานชีวภาพและลดปัญหาขยะ	22.0669	วก.
(4) ถ่ายทอดองค์ความรู้และบริการเครื่องจักรกลทางการเกษตรแก่เกษตรกร/กลุ่มเกษตรกร 9,100 ราย ในด้านการจัดการวัสดุเหลือใช้ทางการเกษตรผลิตเป็นอาหารสัตว์ และเสบียงอาหารสัตว์	10.8110	ปศ.
1.3.7.2 วางแผนรับมือและป้องกันวิกฤตด้านสิ่งแวดล้อม	14,245.3963	
1) โครงการป้องกันและบรรเทาภัยจากน้ำ โดยป้องกันและบรรเทาอุทกภัยในพื้นที่เกษตรกรรมและพื้นที่เขตเศรษฐกิจ 436,639 ไร่ ด้วยการพัฒนาระบบระบายน้ำอาคารควบคุมและสิ่งก่อสร้างในการบริหารจัดการน้ำ เพื่อป้องกันและบรรเทาผลกระทบที่เกิดขึ้นได้อย่างมีประสิทธิภาพ	8,285.3540	ชป.
2) โครงการบรรเทาอุทกภัยเมืองนครศรีธรรมราช จังหวัดนครศรีธรรมราช โดยการขุดคลองระบายน้ำสายใหม่ เพื่อผันน้ำเลี่ยงตัวเมืองนครศรีธรรมราช เพิ่มประสิทธิภาพการระบายน้ำเพื่อให้สามารถเร่งการระบายน้ำออกสู่ทะเลได้ในอัตรา 650 ลูกบาศก์เมตร/วินาที บรรเทาอุทกภัยในพื้นที่ตัวเมืองนครศรีธรรมราชและบริเวณใกล้เคียง เมื่อดำเนินโครงการแล้วเสร็จจะมีพื้นที่ได้รับการป้องกันและลดผลกระทบ 17,400 ไร่	1,262.7196	ชป.
3) โครงการคลองระบายน้ำหลาก บางบาล-บางไทร จังหวัดพระนครศรีอยุธยา โดยการก่อสร้างคลองระบายน้ำหลากบางบาล-บางไทร พร้อมประตูระบายน้ำ สถานีสูบน้ำ และอาคารประกอบ เพิ่มศักยภาพการระบายน้ำโดยการผันน้ำเลี่ยงพื้นที่ตัวเมืองพระนครศรีอยุธยา เพิ่มขึ้น 1,200 ลูกบาศก์เมตร/วินาที ช่วยบรรเทาปัญหาอุทกภัยในเขตพื้นที่ตัวเมืองที่เกิดเป็นประจำ เมื่อดำเนินโครงการแล้วเสร็จจะมีพื้นที่ได้รับประโยชน์ 229,138 ไร่	3,331.4765	ชป.
4) โครงการบรรเทาอุทกภัยเมืองชัยภูมิ จังหวัดชัยภูมิ (ระยะที่ 1) โดยการก่อสร้างคลองผันน้ำและอาคารประกอบฝั่งตะวันออกเพื่อระบายน้ำเลี่ยงเมืองชัยภูมิ ในอัตรา 200 ลูกบาศก์เมตร/วินาที เพื่อช่วยลดผลกระทบด้านอุทกภัย ในพื้นที่อำเภอเมืองชัยภูมิ และยังสามารถใช้น้ำในคลองผันน้ำ เพื่อทำการเกษตรบริเวณพื้นที่โดยรอบโครงการ เมื่อดำเนินโครงการแล้วเสร็จจะมีพื้นที่ได้รับการป้องกันและลดผลกระทบ 20,000 ไร่	556.9372	ชป.
5) โครงการปรับปรุงคลองยม - น่าน โดยการปรับปรุงคลองยม-น่าน คลองหกบาทและก่อสร้างประตูระบายน้ำพร้อมอาคารประกอบเพื่อเพิ่มประสิทธิภาพการระบายน้ำเป็น 500 ลูกบาศก์เมตร/วินาที สามารถลดปริมาณน้ำที่ไหลผ่านตัวเมืองสุโขทัย ช่วยบรรเทาปัญหาปริมาณน้ำจากแม่น้ำยมเอ่อล้นเข้าท่วมพื้นที่เมืองสุโขทัย และพื้นที่การเกษตรเป็นประจำ นอกจากนั้นยังสามารถเก็บกักน้ำไว้ในคลองเพื่อให้ราษฎรใช้ประโยชน์ในฤดูแล้ง เมื่อดำเนินโครงการแล้วเสร็จจะมีพื้นที่ได้รับการป้องกันและลดผลกระทบ 27,954 ไร่	624.4090	ชป.
6) โครงการประตูระบายน้ำลำน้ำพุง-น้ำท่าอันเนื่องมาจากพระราชดำริ จังหวัดสกลนคร โดยก่อสร้างประตูระบายน้ำ พร้อมคลองผันน้ำและอาคารประกอบ เพื่อลดปริมาณน้ำจากลำน้ำพุงก่อนไหลลงสู่หนองหารโดยผันน้ำลงลำน้ำท่า ช่วยบรรเทาน้ำท่วมในเขตอำเภอเมืองสกลนคร และอำเภอโคกศรีสุพรรณ เมื่อดำเนินโครงการแล้วเสร็จจะมีพื้นที่ได้รับการป้องกันและลดผลกระทบ 78,358 ไร่	164.5000	ชป.

นโยบายสำคัญของรัฐบาล/นโยบายหลัก /นโยบายรอง/นโยบายย่อย/รายละเอียดงาน/โครงการ/กิจกรรม	งบประมาณ	หน่วยงาน
7) โครงการปรับปรุงคลองชักน้ำแม่น้ำยมฝั่งขวา จังหวัดสุโขทัย โดยการปรับปรุงคันคลอง พร้อมทั้งก่อสร้างและปรับปรุงอาคารประกอบตามแนวคลอง เพื่อป้องกันและแก้ไขปัญหาน้ำจากแม่น้ำยมที่ไหลเอ่อล้นตลิ่งเข้าท่วมพื้นที่ของราษฎรในพื้นที่อำเภอสวรรคโลก อำเภอสรีสำโรง และอำเภอเมือง จังหวัดสุโขทัย เมื่อดำเนินโครงการแล้วเสร็จจะมีพื้นที่ได้รับการป้องกันและลดผลกระทบ 170,189 ไร่	20.0000	ชป.
1.3.10 การนำเทคโนโลยีและระบบดิจิทัลมาใช้อย่างเต็มรูปแบบ	3.0495	
1.3.10.2 ให้ความรู้เท่าทันสื่อและทักษะดิจิทัลแก่ประชาชน	3.0495	
การพัฒนาทักษะดิจิทัลสำหรับบุคลากรภาครัฐเพื่อการขับเคลื่อนรัฐบาลดิจิทัล โดยการพัฒนากิจกรรมบุคลากรภาครัฐให้มีความรู้ ความเข้าใจเกี่ยวกับ PDPA, Cyber Security, Data Governance และทักษะดิจิทัลที่กำหนด เพื่อรองรับแผนพัฒนารัฐบาลดิจิทัลของประเทศไทย	3.0495	มม. สวพส. กสท. ฝล.
1.3.11 การป้องกันภัยพิบัติและภัยความมั่นคงรูปแบบใหม่	36.2000	
1.3.11.2 เพิ่มความปลอดภัยทางไซเบอร์	36.2000	
การสนับสนุนการจัดตั้ง Sectoral CERT ด้านการเกษตร โดยจัดตั้งศูนย์ปฏิบัติการความมั่นคงปลอดภัยทางไซเบอร์ด้านการเกษตร (Agriculture CERT Security Operation Center : Agriculture CERT SOC) ให้เป็นศูนย์กลางปฏิบัติการในการตอบสนองและรับมือภัยคุกคามทางไซเบอร์ เพื่อเฝ้าระวังความเสี่ยงและติดตามแนวโน้มของการเกิดภัยคุกคามทางไซเบอร์รวมถึงวิเคราะห์และตรวจสอบข่าวกรอง พร้อมดำเนินการแจ้งเตือนภัยคุกคามทางไซเบอร์ที่อาจเกิดขึ้น หรือให้คำเตือนช่องโหว่ที่อาจถูกใช้เป็นช่องทางในการก่อภัยคุกคามทางไซเบอร์เพื่อให้หน่วยงานด้านการเกษตรดำเนินการป้องกันและรับมือได้อย่างทันท่วงที	36.2000	สป.กษ.
1.3.15 การดำเนินการตามเป้าหมายการพัฒนาที่ยั่งยืนของสหประชาชาติ	250.1207	
1.3.15.6 ดำเนินนโยบาย Carbon Neutrality	250.1207	
1) การบริหารจัดการที่ดินในพื้นที่เกษตรกรรมเพื่อเข้าสู่ความเป็นกลางทางคาร์บอน (Carbon Neutrality) และความสมดุลการจัดการทรัพยากรที่ดิน (LDN)	121.1920	พต.
(1) บริหารจัดการที่ดินในพื้นที่เกษตรกรรมเพื่อเข้าสู่ความเป็นกลางทางคาร์บอน (Carbon Neutrality) 10,000 ไร่ ด้วยการปรับปรุง พื้นฟู ในการลดการปลดปล่อยและเพิ่มการกักเก็บคาร์บอนในพื้นที่เกษตรกรรม ที่นำไปสู่ความเป็นกลางทางคาร์บอน (Carbon Neutrality) รวมถึงกำหนดมาตรการในการบริหารจัดการที่ดินในพื้นที่เกษตรกรรมที่จะขยายผลเข้าสู่ความเป็นกลางทางคาร์บอน การจัดการความเสื่อมโทรมของที่ดินด้วยแนวคิดความสมดุลการจัดการ	6.6170	พต.
(2) ทรัพยากรที่ดิน (Land Degradation Neutrality : LDN) 23,800 ไร่ ด้วยมาตรการการจัดการความเสื่อมโทรมของที่ดิน รวมถึงเกษตรกรสามารถใช้ประโยชน์ที่ดินได้อย่างเหมาะสมตามศักยภาพของพื้นที่	114.5750	พต.
2) การลดการปล่อยก๊าซเรือนกระจกอย่างยั่งยืนและการจัดการเพื่อมุ่งสู่สังคมคาร์บอนต่ำ โดยอบรมให้ความรู้เกี่ยวกับคาร์บอนเครดิตและการลดก๊าซเรือนกระจก แก่เจ้าหน้าที่ภาครัฐ และเกษตรกร ในพื้นที่เป้าหมาย 30 กลุ่ม เพื่อลดการปลดปล่อยคาร์บอนและก๊าซเรือนกระจกในพื้นที่ของภาครัฐและระบบการผลิตของแปลงเกษตรกรที่เกี่ยวข้องกับการผลิตพืชเศรษฐกิจสำคัญ รวมถึงส่งเสริมการลดการเผาในพื้นที่ทำการเกษตรโดยใช้กลไกคาร์บอนเครดิต การปรับเปลี่ยนพืชปลูก และการใช้จุลินทรีย์ย่อยสลายต่อซัง	60.0076	วก.

นโยบายสำคัญของรัฐบาล/นโยบายหลัก /นโยบายรอง/นโยบายย่อย/รายละเอียดงาน/โครงการ/กิจกรรม	งบประมาณ	หน่วยงาน
2) การประยุกต์ใช้เทคโนโลยีการผลิตข้าวอย่างยั่งยืนเพื่อลดการปลดปล่อยก๊าซเรือนกระจก 45,000 ไร่ โดยการสร้างการรับรู้ให้กับเกษตรกรในการพัฒนาการปลูกข้าวเพื่อความยั่งยืน และขยายผลไปในกลุ่มเกษตรกรลดการปลดปล่อยก๊าซเรือนกระจก	67.6980	กช.
3) การผลิตภัณฑ์ปุ๋ยชีวภาพเป็นมิตรกับสิ่งแวดล้อม โดยส่งเสริมให้เกิดการผลิตสินค้าปุ๋ยชีวภาพที่เป็นมิตรกับสิ่งแวดล้อม 50 แห่ง และทำการประชาสัมพันธ์โครงการฯ ให้ประชาชนทั่วไปรับรู้ถึงผลิตภัณฑ์ดังกล่าว เพื่อสร้างความตระหนักรู้ให้กับประชาชนผู้บริโภคที่ซื้อผลิตภัณฑ์ปุ๋ยชีวภาพเป็นส่วนหนึ่งในการสนับสนุนผลิตภัณฑ์ที่ลดการเกิดมลพิษให้กับสิ่งแวดล้อม	1.2240	ปศ.
1.3.16 การแก้ไขปัญหาสำคัญเร่งด่วนของประเทศ	302.9465	
1.3.16.1ปราบหมูเถื่อน/ปราบปรามสินค้าเกษตรผิดกฎหมาย	302.9465	
1) การป้องกันและปราบปรามการลักลอบนำเข้าสินค้าปุ๋ยชีวภาพผิดกฎหมาย	275.6561	ปศ.
(1) การป้องกันปราบปรามการลักลอบนำเข้าสินค้าปุ๋ยชีวภาพผิดกฎหมาย 5,664 ครั้ง	35.5834	ปศ.
(2) เฝ้าระวังทางห้องปฏิบัติการ ตรวจสอบคุณภาพชีววัตถุสำหรับสัตว์ ตรวจวิเคราะห์วินิจฉัยและขั้นสูตรโรคสัตว์ 239,123 ตัวอย่าง การเฝ้าระวังป้องกันและควบคุมการเคลื่อนย้ายสัตว์และซากสัตว์ การบังคับใช้กฎหมายและระเบียบในส่วนที่เกี่ยวข้อง	240.0727	ปศ.
2) การควบคุมและตรวจสอบการนำเข้า ส่งออก และการผลิตสัตว์น้ำ 127,296 ครั้ง	21.6404	กป.
โดยควบคุมการนำเข้า ส่งออกและนำผ่านให้เป็นไปตามกฎระเบียบ ตรวจสอบ เฝ้าระวังสินค้าสัตว์น้ำหรือผลิตภัณฑ์สัตว์น้ำให้มีคุณภาพความปลอดภัย รวมถึงอาหารสัตว์น้ำ ปัจจัยการผลิต และวัตถุดิบทราย ให้เป็นไปตามที่กฎหมายกำหนด รวมทั้งพัฒนาและเชื่อมโยงระบบอิเล็กทรอนิกส์ในการออกใบอนุญาต ใบรับรอง หรือหนังสือรับรองที่เกี่ยวข้องกับสัตว์น้ำหรือผลิตภัณฑ์สัตว์น้ำและปัจจัยการผลิต เพื่อสนับสนุนการทวนสอบย้อนกลับ		
3) การเสริมสร้างศักยภาพการอำนวยความสะดวกทางการค้าในเขตพัฒนาพิเศษชายแดนของด่านตรวจพืช 3 ด่าน เพื่อส่งเสริมและสนับสนุนการเพิ่มปริมาณและมูลค่าการค้าขายสินค้าพืชและปัจจัยการผลิตในพื้นที่เขตเศรษฐกิจพิเศษชายแดน	5.6500	วก.
2. นโยบายระยะสั้น - กลาง (Short-to-medium term)	167.9460	
2.1 สร้างรายได้	167.9460	
2.1.2 การสร้างรายได้ภาคการเกษตร	167.9460	
2.1.2.1 บริหารจัดการแปลงเกษตร ด้วยนวัตกรรมเกษตรแม่นยำ (Precision Farming)	167.9460	
1) สนับสนุนและส่งเสริม 1 อำเภอ 1 แปลงเกษตรอัจฉริยะ โดยพัฒนาระบบการปลูกข้าวและขยายพื้นที่การใช้เทคโนโลยีเกษตรอัจฉริยะผลิตข้าว 450 ไร่ สัญญาเช่าเครื่องจักรคลุมพื้นที่ให้บริการประชาชนและพื้นที่ปฏิบัติงาน 60 หน่วยงาน และสร้างการรับรู้ให้เกษตรกรในการใช้เทคโนโลยีสมัยใหม่เชื่อมโยงข้อมูลและสนับสนุนการตัดสินใจด้านการบริหารจัดการข้าวเกษตรแม่นยำสูง รวมทั้งจัดทำระบบและปรับปรุงประสิทธิภาพของระบบเครือข่าย บำรุงรักษา	98.9298	กช.
2) การส่งเสริมและพัฒนาการผลิตข้าวด้วยเทคโนโลยีอัจฉริยะครบวงจร โดยถ่ายทอดความรู้ให้ชาวนาอาสา 31,116 ราย ให้มีความรู้ความเข้าใจถึงการขับเคลื่อนงานด้านการผลิตข้าว พร้อมทั้งนำเทคโนโลยีเกษตรอัจฉริยะครบวงจรเพื่อลดความสูญเสียสินค้าข้าวตลอดห่วงโซ่การผลิตไปประยุกต์ใช้	28.6217	กช.
3) ศูนย์การเรียนรู้ความเป็นเลิศทางด้านเทคโนโลยีและนวัตกรรมกรมการเกษตรสมัยใหม่ โดยจัดทำแปลงถ่ายทอดเทคโนโลยีและนวัตกรรมเกษตรสมัยใหม่ สำหรับการผลิตพืชไร่และพืชสวนคุณภาพ 6 แห่ง	8.6690	วก.

นโยบายสำคัญของรัฐบาล/นโยบายหลัก /นโยบายรอง/นโยบายย่อย/รายละเอียดงาน/โครงการ/กิจกรรม	งบประมาณ	หน่วยงาน
4) การส่งเสริมและพัฒนาเพื่อเข้าสู่ห่วงโซ่อุปทานและบริการมูลค่าสูง โดยเพิ่มขีดความสามารถของชุมชนท้องถิ่นให้สามารถพึ่งพาและจัดการตนเองได้ มีการปรับเปลี่ยนไปสู่การทำเกษตรที่มีมูลค่าสูง โดยใช้นวัตกรรมและเทคโนโลยีการบริหารจัดการน้ำ 200 แปลง เพื่อมุ่งเน้นการปรับเปลี่ยนโครงสร้างการผลิตในภาคเกษตรไปสู่สินค้าเกษตรและผลิตภัณฑ์ที่มีมูลค่าสูง และมีแผนการขับเคลื่อนและส่งเสริมการเพิ่มมูลค่าสินค้าเกษตร 1 ท้องถิ่น 1 สินค้าเกษตรมูลค่าสูงที่เป็นรูปธรรม	31.7255	กสก.
3. นโยบายระยะกลาง (Medium term)	6,421.6584	
3.1 สร้างรายได้	4,495.5394	
3.1.2 การทูตเชิงรุก และความสัมพันธ์ระหว่างประเทศ	25.0880	
3.1.2.2 เจรจาความร่วมมือทางการค้าระหว่างประเทศ (FTA)	25.0880	
การประชุมเจรจาเพื่อสนับสนุนการส่งออกสินค้าเกษตรและอาหาร 20 ครั้ง โดยประสานงาน กำหนดท่าที และร่วมเจรจาแก้ไขปัญหาด้านเทคนิค ด้านมาตรการที่มีไข่มุก และด้านการกำหนดมาตรฐานระหว่างประเทศในส่วนที่เกี่ยวข้องกับสินค้าเกษตรและอาหาร รวมถึงประสานงานกับองค์การมาตรฐานระหว่างประเทศด้านคุณภาพและความปลอดภัยของสินค้าเกษตรและอาหาร รวมทั้งการดำเนินการภายใต้ความตกลงว่าด้วยการบังคับใช้มาตรการสุขอนามัยและสุขอนามัยพืช (SPS) และในส่วนที่เกี่ยวข้องกับสินค้าเกษตรและอาหาร	25.0880	มกอช.
3.1.7 การสร้างรายได้ภาคการเกษตร	4,470.4514	
3.1.7.1 วิจัย พัฒนาพันธุ์ เพื่อเพิ่มผลผลิตและมูลค่า	236.1104	
◆ การขับเคลื่อนผลงานวิจัยสู่การใช้ประโยชน์และการถ่ายทอดเทคโนโลยี	13.0997	
การขับเคลื่อนผลงานวิจัยสู่การใช้ประโยชน์ โดยนำเทคโนโลยีหรือนวัตกรรมจากงานวิจัยถ่ายทอดสู่เกษตรกร ชุมชนนวัตกรรมวิชาการเกษตร 20 ชุมชน เพื่อนำไปใช้เพิ่มประสิทธิภาพการผลิตพืช ลดต้นทุนการผลิต เพิ่มผลผลิต เพิ่มคุณภาพผลผลิต เพิ่มมูลค่าของสินค้าเกษตร ทำให้ได้ผลผลิตเป็นที่ต้องการของตลาด นำไปสู่การยกระดับรายได้ให้กับเกษตรกรในชุมชน	13.0997	วก.
◆ การบริหารจัดการองค์ความรู้และนวัตกรรมด้านการเกษตร	223.0107	
ผลผลิตบริหารจัดการองค์ความรู้และนวัตกรรมด้านการเกษตร โดยรวบรวมพันธุ์พืช จุลินทรีย์ เห็ด และแมลง 40,000 สายพันธุ์ เพื่อใช้ในศึกษาวิจัยและพัฒนาปรับปรุงพันธุ์ เพื่อสร้างประโยชน์ในด้านการพัฒนาการเกษตร	223.0107	วก.
◆ การพัฒนาพันธุ์ (งาน/งบประมาณอยู่ที่ 3.1.7.4)	-	
3.1.7.2 สนับสนุนการเปลี่ยนแปลงพืชให้เหมาะสมกับสิ่งแวดล้อมและเศรษฐกิจ	219.3245	
1) การบริหารจัดการการผลิตสินค้าเกษตรตามแผนที่เกษตรเพื่อการบริหารจัดการเชิงรุก (Agri-Map)	219.3245	
(1) พัฒนาที่ดินเพื่อสนับสนุนการปรับเปลี่ยนการผลิตในพื้นที่ที่ไม่เหมาะสมตาม Agri-Map จำนวน 60,000 ไร่	155.6500	พด.
(2) ส่งเสริมให้เกษตรกรปรับเปลี่ยนการผลิตในพื้นที่ที่ไม่เหมาะสมมาผลิตพืชชนิดใหม่ที่เหมาะสมตามแผนที่ Agri - Map จำนวน 61,625 ไร่ เพื่อให้เกษตรกรสามารถดำเนินการผลิตสินค้าเกษตรในพื้นที่ที่มีศักยภาพทำให้มีรายได้และคุณภาพชีวิตที่ดีขึ้น รวมทั้งสามารถทำการเกษตรต่อไปได้อย่างมั่นคงยั่งยืน	53.4426	ปศ. พด. มม. กสก.
(3) ส่งเสริมให้มีการเลี้ยงสัตว์น้ำในพื้นที่ที่ไม่เหมาะสมกับการทำนาข้าว เพื่อให้เกษตรกรได้ทดลองปรับเปลี่ยนกิจกรรมเป็นการเลี้ยงสัตว์น้ำ พร้อมส่งเสริมให้การเลี้ยงสัตว์น้ำเป็นอาชีพทางเลือกแก่เกษตรกรที่สนใจเข้าร่วมโครงการ 800 ราย	4.4868	กป.

นโยบายสำคัญของรัฐบาล/นโยบายหลัก /นโยบายรอง/นโยบายย่อย/รายละเอียดงาน/โครงการ/กิจกรรม	งบประมาณ	หน่วยงาน
(4) บริหารจัดการการผลิตสินค้าเกษตรตามแผนที่เกษตร (Agri-map) 135 แปลง	4.1701	วก.
(5) อบรมการจัดทำบัญชีต้นทุนอาชีพแก่เกษตรกรในพื้นที่ปรับเปลี่ยนการผลิต (พื้นที่ N) 500 ราย	1.5750	ตส.
3.1.7.3 สนับสนุนการแปรรูปผลผลิตทางการเกษตรให้มีมูลค่าสูงขึ้น	40.3834	
1) ส่งเสริมการแปรรูปสินค้าเกษตร เพื่อสร้างมูลค่าเพิ่ม โดย	38.3689	
(1) ส่งเสริมการแปรรูปผลิตภัณฑ์จากข้าวด้วยเทคโนโลยีสมัยใหม่ 9 ผลิตภัณฑ์ โดยส่งเสริมองค์ความรู้ด้านการแปรรูปและมาตรฐานผลิตภัณฑ์ข้าวในการผลิตผลิตภัณฑ์แปรรูปจากข้าวสู่เชิงพาณิชย์พัฒนาโรงงานต้นแบบการแปรรูปข้าว น้ำมันรำข้าว เส้นขนมจีน แป้งหมัก/อบแห้งเสริมโพรไบโอติกที่ใช้เทคโนโลยีสมัยใหม่ ผลิตภัณฑ์สุรากลั่นคุณภาพดีจากพันธุ์ข้าวพื้นเมือง พันธุ์ที่เป็นที่นิยมปลูกในพื้นที่	10.6410	กข.
(2) ส่งเสริมการแปรรูปสินค้าเกษตร ในสถาบันเกษตรกร 177 แห่ง พัฒนางองค์ความรู้ให้กับสถาบันเกษตรกรด้านกระบวนการแปรรูปผลผลิตเพื่อเพิ่มมูลค่า เชื่อมโยงเครือข่ายตลาดสินค้าแปรรูปให้กับสถาบันเกษตรกรให้มีความเข้มแข็ง โดยเน้นการพัฒนาความหลากหลายของสินค้าและผลิตภัณฑ์พร้อมบรรจุภัณฑ์ให้กับสถาบันเกษตรกรที่แปรรูปสินค้าเกษตร พร้อมทั้งส่งเสริมการเผยแพร่และประชาสัมพันธ์สินค้าเกษตรแปรรูปให้เกิดการยอมรับและเป็นที่รู้จักเพิ่มมากขึ้น รวมถึงสนับสนุนอุปกรณ์/สิ่งก่อสร้างที่จำเป็นในการพัฒนากระบวนการแปรรูปผลผลิตเพื่อเพิ่มมูลค่า	19.3017	กสส.
(3) ส่งเสริมการแปรรูปสินค้าประมง 100 ผลิตภัณฑ์ โดยถ่ายทอดความรู้และแนวทางการด้านเทคโนโลยีอุตสาหกรรมสัตว์น้ำ ตั้งแต่หลังการจับ การแปรรูป บรรจุภัณฑ์ การตลาด พร้อมรับรองตราสัญลักษณ์ประมงธงเขียวให้กับผลิตภัณฑ์ที่ผ่านเกณฑ์มาตรฐานสินค้าของกรมประมง เพื่อสร้างความเชื่อมั่นให้แก่ผู้บริโภค และเป็นการเพิ่มมูลค่าให้กับผลิตภัณฑ์ของเกษตรกร	6.2312	กป.
(4) การพัฒนาคุณภาพการผลิต และความหลากหลายในผลิตภัณฑ์สินค้าเกษตรแปรรูปแก่เกษตรกร 110 ราย โดยส่งเสริมการแปรรูปสินค้าเกษตรและพัฒนาศักยภาพสถาบันเกษตรกรเข้าสู่ระบบการผลิตเชิงพาณิชย์เพื่อเพิ่มมูลค่าสินค้าเกษตร	2.1950	วก.
2) การพัฒนาผลิตภัณฑ์ชุมชนของสถาบันเกษตรกรและสมาชิก โดยการส่งเสริมความรู้	2.0145	กสส.
ด้านการพัฒนาผลิตภัณฑ์ชุมชนให้มีมาตรฐาน แก่สถาบันเกษตรกรและสมาชิก เพื่อพัฒนาผลิตภัณฑ์ชุมชนให้มีมูลค่าเพิ่ม รวมทั้งขยายโอกาสทางการตลาด ส่งเสริมความร่วมมือเชื่อมโยงธุรกิจระหว่างกลุ่มผู้ผลิตสินค้าผลิตภัณฑ์ชุมชนกับร้านค้าสหกรณ์เครือข่ายสหกรณ์และภาคเอกชน		
3.1.7.4 บริหารจัดการภาคเกษตรทั้งวงจร ดิน น้ำ พันธุ์พืช พันธุ์สัตว์ กลไกราคา เงินทุน	3,962.4050	
นวัตกรรม กรมสิทธิที่ดิน		
◆ บริหารจัดการทรัพยากรดิน (งาน/งบประมาณอยู่ที่ 3.2.10.2)	-	
◆ บริหารจัดการน้ำเพื่อการเกษตร (งาน/งบประมาณอยู่ที่ 4.1.2.1)	-	
◆ ส่งเสริมและพัฒนาพันธุ์พืช พันธุ์สัตว์น้ำ พันธุ์ปศุสัตว์ พันธุ์ดีเพื่อเพิ่มประสิทธิภาพการผลิต	3,962.4050	
พันธุ์พืชพันธุ์ดี	3,283.5355	กสก.
1) การผลิตและขยายพืชพันธุ์ดีเพื่อเพิ่มประสิทธิภาพการผลิตและยกระดับความมั่นคงด้านอาหาร 3,000,000 ต้น เพื่อให้เกษตรกรสามารถเข้าถึงพืชพันธุ์ดีมีคุณภาพได้อย่างทั่วถึงในราคาที่เหมาะสม สร้างและพัฒนาเครือข่ายพืชพันธุ์ดี และยกระดับรายได้ให้กับเครือข่ายเกษตรกรผู้ผลิตพืชพันธุ์ดี	56.2340	

นโยบายสำคัญของรัฐบาล/นโยบายหลัก /นโยบายรอง/นโยบายย่อย/รายละเอียดงาน/โครงการ/กิจกรรม	งบประมาณ	หน่วยงาน
2) การเสริมสร้างศักยภาพการผลิตเมล็ดพันธุ์ข้าวของศูนย์ข้าวชุมชน โดยพัฒนาศูนย์ข้าวชุมชน 800 แห่ง ให้มีศักยภาพผลิตเมล็ดพันธุ์ข้าวคุณภาพดี 80,000 ตัน เพื่อให้เพียงพอต่อความต้องการของชุมชน และพื้นที่ให้บริการ สร้างความเข้มแข็งให้ศูนย์ข้าวชุมชนให้มีการผลิตข้าวแบบครบวงจร และมีเครือข่ายศูนย์ข้าวชุมชนที่ขึ้นทะเบียนกับกรมการข้าว ไม่น้อยกว่า 5,000 แห่ง สำหรับเชื่อมโยงตลาด	182.5550	กข.
3) การผลิตและกระจายเมล็ดพันธุ์ข้าว 134,070 ตัน เพื่อให้ชาวนามีเมล็ดพันธุ์ข้าวพันธุ์ดี มีคุณภาพได้มาตรฐาน สามารถนำมาใช้เพาะปลูกในพื้นที่ 6.60 ล้านไร่ (อัตราปลูก 15 กิโลกรัมต่อไร่) ชาวนาสามารถลดต้นทุนการผลิตค่าเมล็ดพันธุ์ เป็นเงิน 660 ล้านบาท เนื่องจากเปลี่ยนจากการใช้เมล็ดพันธุ์ทั่วไป อัตรา 25 กิโลกรัมต่อไร่ (กิโลกรัมละ 16 บาท คิดเป็นไร่ละ 400 บาท) มาเป็นใช้เมล็ดพันธุ์ที่มีคุณภาพในอัตรา 15 กิโลกรัมต่อไร่ (กิโลกรัมละ 20 บาท คิดเป็นไร่ละ 300 บาท)	1,874.2503	กข.
4) การปรับปรุงระบบการผลิตเมล็ดพันธุ์ขั้นพันธุ์คัด-พันธุ์หลัก 1,000 ตัน เพื่อเพิ่มศักยภาพในการผลิตเมล็ดพันธุ์ข้าวขั้นพันธุ์คัดและขั้นพันธุ์หลัก ให้เพียงพอต่อการผลิตเมล็ดพันธุ์ขั้นพันธุ์ขยาย เพื่อนำไปสู่การผลิตเมล็ดพันธุ์ขั้นจำหน่าย จนเพียงพอต่อความต้องการของเกษตรกร	94.0264	กข.
5) การส่งเสริมการเปลี่ยนเมล็ดพันธุ์ 40,000 ตัน เพื่อเพิ่มประสิทธิภาพการผลิตข้าวทั้งปริมาณและคุณภาพให้ตรงกับความต้องการของตลาด เกษตรกรมีเมล็ดพันธุ์ข้าวพันธุ์ดี มีคุณภาพ สามารถนำมาใช้เพาะปลูกในพื้นที่ 2.66 ล้านไร่	798.1440	กข.
6) การส่งเสริมการผลิตข้าวเพื่ออุตสาหกรรมอาหารสัตว์ 100,000 ไร่ โดยใช้เมล็ดพันธุ์ กข 85 กข 87 กข 91 และ กข 95 เพื่อให้เกษตรกร มีรายได้เพิ่มขึ้นจากการผลิตและจำหน่ายข้าว	22.0700	กข.
7) การส่งเสริมและพัฒนการผลิตข้าว ในจังหวัดชายแดนภาคใต้ 1,000 ไร่ โดยส่งเสริมให้เกษตรกรมีความรู้ความเข้าใจในการใช้เทคโนโลยีการผลิตข้าวตามหลักวิชาการ ในการปลูกข้าวไว้บริโภคให้เพียงพอ ลดต้นทุนการผลิต และเพิ่มรายได้ให้กับครัวเรือน	5.7100	กข.
8) การเพิ่มประสิทธิภาพอาหารสัตว์ในสหกรณ์ 50 แห่ง โดย (1) ส่งเสริมให้สหกรณ์มีการปลูกพืชอาหารสัตว์ และ (2) เชื่อมโยงการพัฒนาด้านการผลิตอาหารสัตว์ที่มีคุณภาพ กับเครือข่ายสหกรณ์และเครือข่ายภาคเอกชน เพื่อสร้างความเข้มแข็งให้กับสหกรณ์	2.0939	กสส.
9) การพัฒนาศักยภาพกระบวนการผลิตสินค้าเกษตร โดยผลิตพันธุ์พืชและปัจจัยการผลิต 60 ชนิด ให้แก่กรมส่งเสริมการเกษตร และกรมส่งเสริมสหกรณ์ นำไปผลิตพันธุ์ขยาย และพันธุ์จำหน่ายให้แก่เกษตรกร เพื่อให้เกษตรกรได้พันธุ์พืชและปัจจัยการผลิตที่มีคุณภาพ ได้มาตรฐานไปใช้ในการผลิตพืช เพื่อลดต้นทุนการผลิตเพิ่มผลผลิต มีคุณภาพและเหมาะสมกับสภาพพื้นที่ รวมทั้งตรวจสอบรับรองคุณภาพและสุขอนามัยเมล็ดพันธุ์ตามมาตรฐานสากล 4,000 ตัวอย่าง	185.2961	วก.
10) การพัฒนาศูนย์ทรัพยากรพันธุ์กรรมพืชแห่งชาติ โดย (1) บริหารจัดการข้อมูลเชื้อพันธุ์กรรมพืชเชื่อมโยงการดำเนินงานของศูนย์ทรัพยากรพันธุ์กรรมพืชแห่งชาติ (2) พัฒนานวัตกรรมชีวภาพเพิ่มศักยภาพสินค้าเกษตรในเชิงพื้นที่แบบครบวงจร (3) พัฒนาบุคลากรด้านเทคโนโลยีชีวภาพและนวัตกรรมการอนุรักษ์เชื้อพันธุ์กรรมอย่างยั่งยืน และ (4) สร้างเครือข่ายศูนย์เรียนรู้และถ่ายทอดเทคโนโลยีสู่ชุมชนต้นแบบ	11.6341	วก.
11) การผลิตพืชอาหารสัตว์พันธุ์ดีตามมาตรฐานการผลิตเมล็ดพันธุ์พืชอาหารสัตว์ของแต่ละขั้นพันธุ์ 43,410 ตัน โดยปรับปรุงคุณภาพเมล็ดพันธุ์ให้ได้คุณภาพดี ผลิตท่อนพันธุ์พืชอาหารสัตว์ พัฒนาอาชีพการผลิตพืชอาหารสัตว์แก่เกษตรกร ผลิตเสบียงอาหารสัตว์	51.5217	ปศ.

นโยบายสำคัญของรัฐบาล/นโยบายหลัก /นโยบายรอง/นโยบายย่อย/รายละเอียดงาน/โครงการ/กิจกรรม	งบประมาณ	หน่วยงาน
ให้เพียงพอต่อความต้องการและขยายขนาดแคลน ตลอดจนการถ่ายทอดเทคโนโลยีการผลิตอาหารสัตว์ที่มีคุณภาพแก่เกษตรกร และบริการวิเคราะห์คุณภาพอาหารสัตว์เพื่อการผลิตที่มีคุณภาพ		
พันธุ์สัตว์น้ำพันธุ์ดี	19.5178	
ผลิตและส่งเสริมการใช้สัตว์น้ำพันธุ์ดี 802,200 ตัว โดยปรับปรุงพันธุ์สัตว์น้ำเศรษฐกิจอย่างต่อเนื่อง ปัจจุบันมีสัตว์น้ำพันธุ์คุณภาพดีด้านทานโรคและเจริญเติบโตดีขึ้นจากพันธุ์เดิม ไม่น้อยกว่า 5 % เพื่อใช้เป็นพ่อแม่พันธุ์หลักและขยายพันธุ์สู่ภาคการเพาะเลี้ยงแล้ว ไม่น้อยกว่า 12 ชนิดพันธุ์ การมีพ่อแม่พันธุ์ที่ดีส่งผลให้ต้นทุนต่อหน่วยการผลิตลดลง ระยะเวลาการเลี้ยงสั้นลง ช่วยลดการใช้ทรัพยากร เกษตรกรมีผลผลิต/รายได้เพิ่มขึ้น เป็นการเพิ่มความสามารถในการแข่งขันและเพิ่มมูลค่าทางเศรษฐกิจให้กับอุตสาหกรรมการเพาะเลี้ยงสัตว์น้ำของประเทศ	19.5178	กป.
พันธุ์ปศุสัตว์พันธุ์ดี	659.3517	
1) การพัฒนาศักยภาพกระบวนการผลิตสินค้าเกษตร	354.3067	
(1) ขยายสัตว์พันธุ์ดีด้วยเทคโนโลยีชีวภาพ 204,700 ตัว ผลิตพ่อพันธุ์โคเนมและสร้างพันธุ์โคเนื้อ สร้างฟาร์มเครือข่ายเกษตรกรเลี้ยงสัตว์พันธุ์ดีรายชนิดสัตว์ต่าง ๆ ดูแลคุณภาพตลอดจนจัดการอาหารสัตว์ เพื่อแก้ไขปัญหาคุณภาพน้ำนมดิบและพัฒนามาตรฐานอาหารสัตว์เคี้ยวเอื้อง	142.8460	ปศ.
(2) พัฒนาปรับปรุงพันธุ์สัตว์ 679,000 ตัว โดยผลิตในศูนย์วิจัยและบำรุงพันธุ์สัตว์ต่าง ๆ เพื่อผลิตพันธุ์สัตว์พันธุ์ดีตามเกณฑ์มาตรฐานของกรมปศุสัตว์ เพื่อกระจายสัตว์พันธุ์ดีให้กับเกษตรกรผู้เลี้ยงสัตว์ นำไปขยายเป็นพ่อ-แม่พันธุ์สัตว์ต่อไป	211.4607	ปศ.
2) ผลผลิตพัฒนาศักยภาพการปศุสัตว์	305.0450	ปศ.
(1) คุ้มครองสวัสดิภาพสัตว์ ป้องกันการทารุณกรรมและการจัดสวัสดิภาพสัตว์ จัดตั้งสถานพยาบาลสัตว์ประจำอำเภอ กำกับดูแลสถานพยาบาลสัตว์ ควบคุมประชากรสัตว์ รวมทั้งบริการดูแลสุขภาพช้าง โดยทำหมัน 18,000 ตัว และบำบัดรักษา 2,800 ตัว	133.7309	ปศ.
(2) ถ่ายทอดเทคโนโลยีการเลี้ยงปศุสัตว์ การแปรรูปผลิตภัณฑ์ปศุสัตว์ ติดตาม วิเคราะห์แก้ไขปัญหาให้กับเกษตรกร กลุ่มเกษตรกร อาสาปศุสัตว์ และมุ่งเน้นการสร้างเสริมเข้มแข็งของเครือข่ายเกษตรกร และเพิ่มประสิทธิภาพการเลี้ยงสัตว์ เพื่อเพิ่มมูลค่าสินค้าปศุสัตว์ให้แก่เกษตรกร 8,436 ราย	72.6122	ปศ.
(3) อนุรักษ์ พันธุ์ความหลากหลายทางชีวภาพด้านปศุสัตว์ 970 สายพันธุ์ เพื่อนำไปใช้ประโยชน์โดยขึ้นทะเบียนพันธุ์สัตว์ อนุรักษ์พันธุ์พืชอาหารสัตว์ และครอบครองเชื้อจุลินทรีย์ด้านปศุสัตว์	8.5713	ปศ.
(4) พัฒนาเทคโนโลยีสารสนเทศและการสื่อสาร 5 ระบบ เพื่อให้ประชาชน เกษตรกร กลุ่มเกษตรกร สหกรณ์ วิชาชีพชุมชน หน่วยงานภาครัฐ เข้าถึงการให้บริการจากเทคโนโลยีสารสนเทศและการสื่อสารของกรมปศุสัตว์	90.1306	ปศ.
3.1.7.5 ใช้สินทรัพย์เพื่อสร้างโอกาส สร้างอาชีพ สร้างรายได้	12.2281	
1) การพัฒนาเกษตรกรเพื่อให้บริการทางการเกษตร โดยพัฒนาเกษตรกร 3,600 ราย ให้มีทักษะและเทคนิคการซ่อมเครื่องยนต์เกษตร รวมทั้งพัฒนาเป็นช่างเกษตรท้องถิ่นแบบมืออาชีพ เพื่อให้บริการซ่อมแซม ดูแลบำรุงรักษาเครื่องจักรกลการเกษตรในท้องถิ่น	12.2281	กสก.

นโยบายสำคัญของรัฐบาล/นโยบายหลัก /นโยบายรอง/นโยบายย่อย/รายละเอียดงาน/โครงการ/กิจกรรม	งบประมาณ	หน่วยงาน
3.2 ขยายโอกาส	1,926.1190	
3.2.1 การพัฒนาบริการประชาชน	345.2943	
3.2.1.2 ปรับปรุงการทำงานให้เป็นรัฐบาลดิจิทัล ทำให้ประชาชนได้รับความสะดวกมากยิ่งขึ้น	345.2943	
◆ การจัดทำข้อมูลเพื่อการบริหารจัดการทางการเกษตร	344.8085	
1) การขึ้นทะเบียนและปรับปรุงทะเบียนเกษตรกร	87.4764	
(1) ปรับปรุงข้อมูลทะเบียนเกษตรกร 6,000,000 ครัวเรือน ให้มีความครบถ้วน และเป็นปัจจุบัน เพื่อนำข้อมูลจากฐานข้อมูลทะเบียนเกษตรกรที่ได้รับการปรับปรุง ตรวจสอบแล้ว มาวิเคราะห์ ประมวลผลในภาพรวมของประเทศ สามารถนำไปเผยแพร่ บูรณาการ ใช้ประโยชน์ได้ทั่วไปทั้งภาครัฐและเอกชน	77.3364	กสท.
(2) ปรับปรุงทะเบียนเกษตรกรผู้เพาะเลี้ยงสัตว์น้ำและผู้ประกอบการด้านการประมง 357,200 ราย โดยการเชื่อมโยงรูปแบบเนื้อที่เพาะเลี้ยงสัตว์น้ำ (Polygon) เข้ากับทะเบียนเกษตรกรผู้เพาะเลี้ยงสัตว์น้ำให้เป็นปัจจุบัน และการเชื่อมโยงข้อมูลกับหน่วยงานภายในและภายนอกในรูปแบบข้อมูลขนาดใหญ่ (Big Data)	1.9800	กป.
(3) ปรับปรุงข้อมูลทะเบียนเกษตรกรผู้เลี้ยงสัตว์ 2,720,000 ราย โดยสำรวจข้อมูลเกษตรกรทุกรายครัวเรือนที่มีการเลี้ยงสัตว์และผู้ประกอบการทุกรายที่จดทะเบียนเป็นนิติบุคคล บันทึกลงในแบบสำรวจ Single form แบบทะเบียนเกษตรกรของกระทรวงเกษตรและสหกรณ์ รวมทั้งจัดเก็บข้อมูลในระบบทะเบียนเกษตรกรผู้เลี้ยงสัตว์รายครัวเรือน และเชื่อมโยงข้อมูลภายนอกองค์กรให้มีความครบถ้วนสมบูรณ์	8.1600	ปศ.
2) การประยุกต์ใช้เทคโนโลยีภูมิสารสนเทศเพื่อเพิ่มประสิทธิภาพการพยากรณ์ผลผลิตสินค้าเกษตร โดยสร้างฐานข้อมูลความเหมาะสมของที่ดินสำหรับการปลูกพืชเศรษฐกิจ 8 ชนิดพืช ผ่านกระบวนการบูรณาการข้อมูลเชิงพื้นที่ ร่วมกันระหว่างหน่วยงานที่เกี่ยวข้องในกระทรวงเกษตรและสหกรณ์ เพื่อสนับสนุนการบริหารจัดการพื้นที่เกษตรกรรม และการคาดการณ์ผลผลิต รวมถึงบริหารจัดการพื้นที่ให้เหมาะสมกับการเพาะปลูกพืชเศรษฐกิจ	3.5486	พด.
3) การพัฒนาระบบดิจิทัลการพัฒนาที่ดินเข้าสู่ระบบราชการ 4.0 โดยการพัฒนาระบบสารสนเทศ 1 ระบบ ให้มีประสิทธิภาพและครอบคลุมทั่วประเทศมากขึ้น สามารถบริหารจัดการข้อมูล เพื่อสนับสนุนการทำงานตามนโยบายให้สำเร็จตามเป้าหมาย	154.5101	พด.
4) การเพิ่มประสิทธิภาพการจัดทำสารสนเทศการเกษตรและการบริหารจัดการข้อมูลขนาดใหญ่ โดย (1) วิเคราะห์ข้อมูลการเกษตร ติดตามสถานการณ์การเพาะปลูกพืชเศรษฐกิจ ด้วยการจัดทำแผนที่เศรษฐกิจเชิงเดี่ยว พยากรณ์ผลผลิตต่อไร่พืช ประเมินเนื้อที่ยีนต้นพืช โดยใช้เทคโนโลยีภูมิสารสนเทศ และพัฒนาระบบการติดตามสถานการณ์การเพาะปลูกพืชที่สำคัญในระดับจังหวัด (2) จัดทำปริมาณการผลิตพืชเศรษฐกิจที่สำคัญ เช่น เนื้อที่เพาะปลูก จำนวนครัวเรือน ปริมาณการผลิต ผลผลิตต่อไร่ ต้นทุนการผลิต สินค้าพืช เป็นต้น (3) สนับสนุนข้อมูลสำหรับนำเข้าสู่ระบบติดตามภาวะเศรษฐกิจการเกษตร มีข้อมูลเชิงลึกในพื้นที่ จัดทำและรายงานผลการพยากรณ์ ดัชนีผลผลิต ดัชนีราคา และรายงานภาวะเศรษฐกิจการเกษตร (4) จัดเก็บและรายงานข้อมูลสถานการณ์การผลิตและราคาสินค้าเกษตรที่สำคัญในระดับท้องถิ่นโดยเศรษฐกิจการเกษตรอาสา (5) จัดเก็บข้อมูลกรอบตัวอย่างสำหรับการสำรวจในระดับหมู่บ้าน โดยอาสาสมัครเกษตรหมู่บ้าน (6) จัดทำข้อมูลไม้ผลเศรษฐกิจที่สำคัญ (7) จัดเก็บข้อมูลสินค้าเกษตรอัตลักษณ์พื้นถิ่นและสินค้าเกษตรปลอดภัยที่สำคัญ (8) ศึกษาแนวทางการพัฒนาระบบข้อมูลสารสนเทศในการบริหารจัดการฟาร์ม (9) ศึกษาข้อมูลต้นทุนการผลิตพืชในระดับภาค ประเทศ	99.2734	สศก.

นโยบายสำคัญของรัฐบาล/นโยบายหลัก /นโยบายรอง/นโยบายย่อย/รายละเอียดงาน/โครงการ/กิจกรรม	งบประมาณ	หน่วยงาน
ในระดับภาค ประเทศ ปัจจัยที่มีผลต่อต้นทุนการผลิตในสภาวะที่มีการเปลี่ยนแปลงสภาพภูมิอากาศ (10) จัดทำปฏิทินสินค้าเกษตรที่มีศักยภาพระดับจังหวัด (11) จัดทำข้อมูลภูมิสารสนเทศสินค้าเกษตรที่มีศักยภาพระดับจังหวัด เชื่อมโยงระหว่างจังหวัดกับศูนย์ข้อมูลเกษตรแห่งชาติ และ (12) เพิ่มประสิทธิภาพฐานข้อมูลขนาดใหญ่ในการวิเคราะห์สถานการณ์ และเตือนภัยเศรษฐกิจการเกษตร		
◆ พัฒนาระบบการบริหารจัดการทรัพยากรบุคคลและเพิ่มศักยภาพบุคลากรกรมปศุสัตว์ เพื่อความเป็นเลิศในการให้บริการประชาชน	0.4858	
การพัฒนากระบวนการบริหารจัดการทรัพยากรบุคคลและเพิ่มศักยภาพบุคลากรกรมปศุสัตว์ เพื่อความเป็นเลิศในการให้บริการประชาชน โดยพัฒนากระบวนการและแนวทางด้านการบริหารจัดการทรัพยากรบุคคลของกรมปศุสัตว์ ให้เป็นองค์กรที่มีขีดสมรรถนะสูง มีศักยภาพ สามารถปฏิบัติหน้าที่ได้อย่างมืออาชีพ รวมถึงมีความผูกพันต่องานและองค์กร ประชาชนมีความพึงพอใจต่อการให้บริการ บุคลากร ปฏิบัติหน้าที่อย่างมีคุณธรรม จริยธรรม ซื่อสัตย์สุจริต โปร่งใส ตระหนักถึงปัญหาการทุจริต และมีความผูกพันต่องาน	0.4858	ปศ.
3.2.10 การดูแลรักษาทรัพยากรธรรมชาติและสิ่งแวดล้อม	1,580.8247	
3.2.10.2 ส่งเสริมและฟื้นฟูความสมบูรณ์ของดินและน้ำ	1,580.8247	
◆ ส่งเสริมและฟื้นฟูความสมบูรณ์ของดิน	1,577.3644	
1) การเพิ่มประสิทธิภาพการใช้ประโยชน์ที่ดินในพื้นที่โครงการ 1 ตำบล 1 กลุ่มเกษตรกร ทฤษฎีใหม่ โดยสานิตการปรับปรุงดินในพื้นที่ของเกษตรกรที่เข้าร่วมโครงการ 1 ตำบล 1 กลุ่มเกษตรกร-ทฤษฎีใหม่ 3,800 ราย เพื่อปรับปรุงบำรุงดินให้มีความอุดมสมบูรณ์เหมาะสมในการเพาะปลูกพืช พร้อมทั้งถ่ายทอดเทคโนโลยีด้านการพัฒนาที่ดินให้กับเกษตรกร เพื่อลดต้นทุนในการผลิต และดำรงชีวิตตามหลักปรัชญาเศรษฐกิจพอเพียง	9.5000	พด.
2) การพัฒนาพื้นที่เฉพาะ 19,794 ไร่ โดยการเพิ่มศักยภาพการผลิตข้าวหอมมะลิทุ่งกุลาร้องไห้สู่มาตรฐานเกษตรอินทรีย์ 5,800 ไร่ การพัฒนาพื้นที่ทุ่งสัมฤทธิ์ 1,700 ไร่ การเพิ่มศักยภาพการผลิตข้าวอินทรีย์และพืชหลังนาเพื่อการส่งออกในพื้นที่ทุ่งมหาทิว 3,500 ไร่ การพัฒนาพื้นที่ลุ่มน้ำปิง ลุ่มน้ำวัง และลุ่มน้ำสาละวิน 800 ไร่ การพัฒนาลุ่มน้ำสาขาแม่น้ำอิงตอนบน 1,100 ไร่ พัฒนาลุ่มน้ำทะเลสาบสงขลา 1,400 ไร่ การพัฒนาศักยภาพพื้นที่ดินเปรี้ยวจัดบริเวณขอบพรุโต๊ะแดง 1,000 ไร่ การพัฒนาและเพิ่มศักยภาพพื้นที่ทุ่งรังสิตแบบบูรณาการ 2,284 ไร่ การเพิ่มประสิทธิภาพการใช้ประโยชน์ที่ดินเกษตรกรรมในพื้นที่ทุ่งมหาทิว 1,700 ไร่ และการพัฒนาพื้นที่พื้นที่การเกษตรบึงบอระเพ็ด 510 ไร่	194.1010	พด.
3) การพัฒนาพื้นที่ปลูกปาล์มน้ำมันในพื้นที่ที่เหมาะสมของจังหวัดภาคใต้ 3,600 ไร่ โดยการสนับสนุนงานการอนุรักษ์ดินและน้ำ ด้วยการขุดคู-ยกร่อง และการใช้วัสดุปรับปรุงดิน เพื่อฟื้นฟูดินให้มีความอุดมสมบูรณ์ เพิ่มผลผลิตทางการเกษตร ลดต้นทุนการผลิต รวมทั้งเกษตรกรสามารถใช้ประโยชน์ที่ดินได้อย่างเหมาะสมและยั่งยืน	37.4000	พด.
4) การบริหารจัดการทรัพยากรดินตามเป้าหมายและแนวทางการพัฒนาภาค	24.6820	พด.
(1) การเพิ่มประสิทธิภาพการผลิตทางการเกษตร และพัฒนาคุณภาพข้าวหอมมะลิในพื้นที่ทุ่งสัมฤทธิ์สู่มาตรฐานเกษตรอินทรีย์ 2,000 ไร่ โดยพัฒนาโครงสร้างพื้นฐานด้วยระบบอนุรักษ์ดินและน้ำ รวมถึงฟื้นฟูและปรับปรุงทรัพยากรดินด้วยนวัตกรรมเทคโนโลยีการพัฒนาที่ดิน ให้เป็นพื้นที่ที่มีความเหมาะสมในการผลิตทางการเกษตร	14.9360	พด.
(2) การเพิ่มประสิทธิภาพการผลิตพืชเศรษฐกิจ (มันสำปะหลัง) ในพื้นที่ที่มีศักยภาพในการเกิดขึ้นดินดานไถพรวน 2,000 ไร่ โดยจัดทำแปลงสาธิตการจัดการดินดาน และ	8.3560	พด.

นโยบายสำคัญของรัฐบาล/นโยบายหลัก /นโยบายรอง/นโยบายย่อย/รายละเอียดงาน/โครงการ/กิจกรรม	งบประมาณ	หน่วยงาน
ถ่ายทอดเทคโนโลยีการไถระเบิดดินดานที่เหมาะสมตามภูมิสังคม เพื่อเพิ่มประสิทธิภาพการใช้ที่ดินในพื้นที่ดินดาน และเพิ่มผลผลิตมันสำปะหลัง รวมถึงขยายผลไปสู่เกษตรกรให้จัดการที่ดินให้เกิดการใช้ทรัพยากรที่ดินอย่างมีประสิทธิภาพ		
(3) การจัดระบบอนุรักษ์ดินและน้ำเพื่อการปลูกพืชผสมผสานในพื้นที่เสื่อมโทรมภาคใต้ 100 ไร่ โดยจัดระบบอนุรักษ์ดินและน้ำ รวมถึงสนับสนุนให้มีการนำเทคโนโลยีและนวัตกรรมมาใช้ในการจัดการเพื่อการปลูกพืชแบบผสมผสาน	1.3900	พด.
5) การบริหารจัดการดินและน้ำเขตพัฒนาที่ดินลุ่มน้ำ โดยการพัฒนาาระบบน้ำเพื่อการอนุรักษ์ดินและน้ำในพื้นที่เกษตรกรรม 5,000 ไร่ และปรับปรุงและเพิ่มประสิทธิภาพการผลิตในพื้นที่เขตพัฒนาที่ดินลุ่มน้ำ 12 แห่ง	21.8113	พด.
6) การบริหารจัดการทรัพยากรดินระดับตำบล 600 ตำบล โดยการปรับปรุงแผนการใช้ที่ดินระดับตำบล พร้อมเผยแพร่แผนการใช้ที่ดินระดับตำบลด้วยโปรแกรมเรียกใช้ผ่านระบบคอมพิวเตอร์ เครือข่ายอินเทอร์เน็ต และนำแผนการใช้ที่ดินสู่การปฏิบัติ ตามโครงการกิจกรรมพัฒนาที่ดินจากแผนการใช้ที่ดินระดับตำบล อาทิ กิจกรรมปรับปรุงบำรุงดิน	6.0000	พด.
7) การพัฒนาพื้นที่เพิ่มมูลค่าที่ดินเพื่อการเกษตร	16.0913	พด.
(1) ปรับรูปที่ดินและจัดทำระบบระบายน้ำ โดยปรับระดับพื้นที่นาให้เหมาะสมกับสภาพพื้นที่ (Land Leveling) 600 ไร่ และจัดทำระบบอนุรักษ์ดินและน้ำร่วมกับงานก่อสร้างระบบเก็บกักน้ำในดินและระบบระบายน้ำ ในจังหวัดพะเยา 600 ไร่	8.4288	
(2) การจัดระบบอนุรักษ์ดินและน้ำเพื่อการเกษตรแบบผสมผสานภายใต้โครงการตากใบโมเดล 500 ไร่ โดยจัดระบบอนุรักษ์ดินและน้ำ เพื่อการปรับปรุงพื้นที่นาร้าง ให้ทำเกษตรแบบผสมผสาน (รายแปลง) ขับเคลื่อนการใช้ประโยชน์ที่ดินในพื้นที่นาร้างพื้นที่ทิ้งร้างและพื้นที่รกร้าง ในอำเภอตากใบ ที่มีอยู่ประมาณ 4,000 ไร่ ให้สามารถใช้งานได้มีประสิทธิภาพ	7.6625	พด.
8) การป้องกันและลดการชะล้างพังทลายของดินด้วยระบบอนุรักษ์ดินและน้ำ (พื้นที่เกษตรนอกพื้นที่อนุรักษ์) 1 แห่ง โดยก่อสร้างระบบอนุรักษ์ดินและน้ำให้เป็นต้นแบบการบริหารจัดการทรัพยากรดินและน้ำเชิงบูรณาการระดับลุ่มน้ำย่อย และป้องกันการชะล้างพังทลายของดิน ในรูปแบบการบริหารจัดการลุ่มน้ำเชิงระบบที่มีการกำหนดมาตรการด้านการป้องกันและฟื้นฟูทรัพยากรดิน ตามสภาพปัญหาของแต่ละพื้นที่ ในพื้นที่ลุ่มน้ำสาขาห้วยน้ำก่า ลุ่มน้ำหลักโขงตะวันออกเฉียงเหนือ จังหวัดสกลนคร	55.1450	พด.
9) การอนุรักษ์ พื้นฟูระบบนิเวศ และป้องกันการชะล้างพังทลายของดินแบบบูรณาการ โดยศึกษาและประเมินสถานภาพทรัพยากรดินเชิงระบบ สำหรับแก้ปัญหาด้านการชะล้างพังทลายของดินในพื้นที่เกษตรกรรม และนำฐานข้อมูลด้านสถานภาพทรัพยากรดินเชิงระบบไปใช้ในการออกแบบระบบอนุรักษ์ดินและน้ำตามความเหมาะสมของสภาพพื้นที่ลุ่มน้ำหลักโขงเหนือ จังหวัดเชียงราย	2.7200	พด.
10) ผลผลิตทรัพยากรที่ดินและน้ำได้รับการพัฒนา	782.4348	พด.
(1) ปรับปรุงคุณภาพดินในพื้นที่ที่ดินมีปัญหาทางกายภาพ 100,352 ไร่ โดยดำเนินการส่งเสริมการใช้ปุ๋ยหมัก ในการพัฒนาพื้นที่ดินเปรี้ยว ส่งเสริมการใช้หินปูนบด ในการปรับปรุงพื้นที่ดินเปรี้ยวดินเค็มภาคใต้ และปรับปรุงพื้นที่ดินกรดโดยส่งเสริมการใช้โดโลไมท์ รวมถึงส่งเสริมการเพิ่มผลผลิตข้าวในพื้นที่ดินเค็มน้อยและปานกลาง ปลูกไม้ยืนต้นเพื่อป้องกันการแพร่กระจายดินเค็ม และส่งเสริมการพัฒนาพื้นที่ดินเค็มแบบบูรณาการในพื้นที่ลุ่มน้ำย่อย	231.9046	พด.

นโยบายสำคัญของรัฐบาล/นโยบายหลัก /นโยบายรอง/นโยบายย่อย/รายละเอียดงาน/โครงการ/กิจกรรม	งบประมาณ	หน่วยงาน
(2) พื้นฟูและป้องกันการชะล้างพังทลายของดิน 630,500 ไร่ โดยรณรงค์และส่งเสริมการปลูกหญ้าแฝกเพื่อการอนุรักษ์ดินและน้ำในพื้นที่ที่มีปัญหาการชะล้างพังทลายของดินทั่วประเทศ จัดระบบอนุรักษ์ดินและน้ำบนพื้นที่ลุ่ม-ดอน เน้นการดำเนินงานในพื้นที่เขตพัฒนาที่ดิน จัดทำระบบอนุรักษ์ดินและน้ำชุมชนบนพื้นที่สูง การอนุรักษ์ดินและน้ำเพื่อป้องกันและบรรเทาภัยพิบัติทางการเกษตร	517.3890	พต.
(3) สร้างความตระหนักในการรักษาทรัพยากรดิน โดยส่งเสริมความร่วมมือ การแลกเปลี่ยนความรู้ เทคโนโลยีสารสนเทศ และการทำงานร่วมกันด้านดินระดับประเทศและนานาชาติ รวมถึงสร้างแนวทางและการเผยแพร่แนวปฏิบัติการจัดการทรัพยากรดินอย่างยั่งยืน	26.2112	พต.
(4) ต่อยอดธนาคารปุ๋ยอินทรีย์ 77 แห่ง โดยการส่งเสริมธนาคารปุ๋ยหมักสูตร พต. ธนาคารผลิตน้ำหมักชีวภาพ และธนาคารเมล็ด-พันธุ์พืชปุ๋ยสด เพื่อมุ่งเน้นให้เกษตรกรนำเอาเศษวัสดุเหลือใช้ไถนา ในครัวเรือน และจากโรงงานอุตสาหกรรมมาฝากไว้ที่ธนาคาร ธนาคารจะทำการผลิตปุ๋ยอินทรีย์ให้เกษตรกรมาเบิกถอน เอาไปใช้ประโยชน์เมื่อวัสดุนั้นย่อยสลายเป็นปุ๋ยแล้ว หรือให้เกษตรกรกู้ยืมปุ๋ยจากธนาคารไปใช้แล้วใช้หนี้ด้วยวัสดุเหลือใช้จากไถนา และโรงงานอุตสาหกรรมหรือปุ๋ยคอก เพื่อให้เกิดการผลิตและมีการนำไปใช้ประโยชน์ได้ถูกต้อง มีราคาถูก ขึ้นอยู่กับความพร้อม ความต้องการของเกษตรกร และพื้นที่เพาะปลูก	6.9300	พต.
10) ผลผลิตเกษตรกรได้รับการส่งเสริมและพัฒนาศักยภาพด้านการพัฒนาที่ดิน	127.3662	พต.
(1) การบริหารจัดการดินและวิเคราะห์ดินทางห้องปฏิบัติการ โดยส่งเสริมการบริหารจัดการดินเชิงรุกให้แก่เกษตรกรรายแปลงผ่านบัตรดินดี 40,000 ราย รวมถึงให้บริการวิเคราะห์ดินและคำแนะนำการจัดการดิน น้ำ พืช และการปรับปรุงดินทางห้องปฏิบัติการ หน่วยวิเคราะห์ดินเคลื่อนที่ (Mobile Unit) ตลอดจนพัฒนามาตรฐานและศักยภาพการวิเคราะห์ดินในห้องปฏิบัติการ พร้อมทั้งตรวจติดตามการปนเปื้อนโลหะหนักในดิน พื้นที่เกษตรกรรม และพัฒนาระบบ E-service ข้อมูลคุณภาพดินระดับประเทศ	31.3142	พต.
(2) การยกระดับการพัฒนาหมอดินอาสา 52,775 ราย ให้มีส่วนร่วมและต่อยอดศูนย์ปฏิบัติการพัฒนาที่ดิน โดยการฝึกอบรมถ่ายทอดความรู้ให้กับ หมอดินอาสาเกี่ยวกับเทคโนโลยีการพัฒนาที่ดิน การใช้ผลิตภัณฑ์ของกรมฯ และการใช้เครื่องมือตรวจวิเคราะห์ดินอย่างง่าย ให้มีความรู้ความเข้าใจ มีส่วนร่วม และรับผิดชอบในการจัดการ เพื่อเพิ่มองค์ความรู้ สร้างเครือข่ายระดับภูมิภาค ส่งเสริมการลดต้นทุนการผลิต ฝึกอบรมให้เป็นวิทยากรมืออาชีพ เพื่อให้สามารถเป็นตัวแทนของกรมพัฒนาที่ดิน ในการถ่ายทอดองค์ความรู้ด้านการพัฒนาที่ดินให้เกษตรกรในพื้นที่ได้อย่างถูกต้อง พร้อมทั้ง สนับสนุนให้จัดทำแปลงสาธิตในพื้นที่ของหมอดินอาสา เพื่อเป็นตัวอย่างให้เกษตรกรรายอื่นและผู้สนใจมาดูงาน และเป็นกลไกขับเคลื่อนงานพัฒนาที่ดินให้เข้าถึงเกษตรกรในระดับจังหวัด/อำเภอ/ตำบล/หมู่บ้าน และโรงเรียน รวมถึงต่อยอดศูนย์ถ่ายทอดเทคโนโลยีการพัฒนาที่ดินในพื้นที่ของหมอดินอาสา เพื่อจัดทำแปลงสาธิตเป็นแหล่งถ่ายทอด/สาธิต/ศึกษาดูงาน และเรียนรู้เทคโนโลยี และนวัตกรรมด้านการพัฒนาที่ดินของเกษตรกรในพื้นที่ และเป็นเครือข่าย (Node) ให้แก่โครงการศูนย์เรียนรู้เศรษฐกิจพอเพียงชุมชนของสำนักงานปลัดกระทรวงเกษตรและสหกรณ์ และปรับปรุงศูนย์เรียนรู้การพัฒนาที่ดินในสถานี่พัฒนาที่ดิน	50.6720	พต.
(3) ส่งเสริมและพัฒนาเทคโนโลยีชีวภาพทางดิน โดยส่งเสริมและสนับสนุนการใช้สารอินทรีย์ทดแทนสารเคมีทางการเกษตร แก่เกษตรกร 500,000 ราย ด้วยการสนับสนุนสารเร่ง พต. เพื่อผลิตและใช้ปุ๋ยอินทรีย์น้ำ	45.3800	พต.

นโยบายสำคัญของรัฐบาล/นโยบายหลัก /นโยบายรอง/นโยบายย่อย/รายละเอียดงาน/โครงการ/กิจกรรม	งบประมาณ	หน่วยงาน
11) ผลผลิตฐานข้อมูลทรัพยากรที่ดินได้รับการปรับปรุงและพัฒนา	47.7104	
(1) ปรับปรุงฐานข้อมูลทรัพยากรดิน 1 ฐานข้อมูล โดยจัดทำและพัฒนาระบบฐานข้อมูลทรัพยากรดินในพื้นที่การเกษตรลุ่มน้ำให้มีความถูกต้องและเป็นปัจจุบัน เพื่อสนับสนุนการบริหารจัดการทรัพยากรดินในพื้นที่ลุ่มน้ำของประเทศไทย และนำไปใช้เป็นแนวทางการวางแผนบริหารจัดการทรัพยากรดินให้มีศักยภาพ	18.5458	พด.
(2) การจัดทำฐานข้อมูลแผนการใช้ที่ดิน 1 ฐานข้อมูล โดยการจัดทำและพัฒนาระบบฐานข้อมูลทรัพยากรดินและแผนการใช้ที่ดิน เพื่อสนับสนุนแผนการใช้ที่ดินระดับตำบล สนับสนุนงานภายใต้กรอบยุทธศาสตร์ (แปลงใหญ่ Agri-Map เขตพัฒนาที่ดิน และ Big Data) ในระดับพื้นที่	18.1672	พด.
(3) การพัฒนาและบริการเทคโนโลยีการสำรวจและการจัดทำแผนที่ 5 ล้านไร่ โดยการจัดทำและพัฒนาแผนที่ รวมทั้งจัดทำฐานข้อมูลแผนที่/ข้อมูลภูมิสารสนเทศด้านการพัฒนาที่ดิน เพื่อให้มีความถูกต้องและทันสมัย นำไปใช้เป็นข้อมูลในการดำเนินงานด้านการพัฒนาที่ดิน การอนุรักษ์ดินและน้ำ การวางแผนการใช้ที่ดิน และงานอื่น ๆ ได้อย่างมีประสิทธิภาพ	10.9974	พด.
12) ผลผลิตด้านการปฏิรูปที่ดินเพื่อเกษตรกรรม เพื่อบริหารจัดการการปฏิรูปที่ดินเพื่อเกษตรกรรม	252.4024	ส.ป.ก.
◆ ส่งเสริมและฟื้นฟูความสมบูรณ์ของน้ำ	3.4603	
1) การพัฒนาหนองหารด้านประมง โดยกำจัดวัชพืชคลองน้ำในหนองหาร 58,916 ตัน	1.8900	กป.
2) การลดผลกระทบจากภาคปศุสัตว์ร่วมแก้ปัญหาลุ่มน้ำวิกฤตอย่างยั่งยืน โดยตรวจประเมินระบบบำบัดน้ำเสีย 12 แห่ง 120 ตัวอย่าง เพื่อวางแผนการปรับปรุงระบบบำบัดน้ำเสียให้มีประสิทธิภาพสูง ตรวจสอบคุณภาพน้ำจากแหล่งน้ำสาธารณะใกล้ฟาร์มเลี้ยงสัตว์ที่มีโอกาสส่งผลกระทบต่อลุ่มน้ำวิกฤตและแม่น้ำสาขาริม 2 กิโลเมตร และตรวจสอบความเชื่อมโยงด้านสิ่งแวดล้อมกับภาคปศุสัตว์	1.5703	ปศ.
4. นโยบายระยะกลาง-ยาว(Medium-to-long term)	76,947.9516	
4.1 สร้างรายได้	76,947.9516	
4.1.2 การสร้างรายได้ภาคการเกษตร	76,539.9870	
4.1.2.1 บริหารจัดการน้ำให้มีประสิทธิภาพเพื่อการเกษตร	67,790.3749	
◆ การสนับสนุนงานด้านชลประทาน	33,618.8994	
1) โครงการสนับสนุนการบริหารจัดการน้ำและงานชลประทาน	19,276.6042	ชป.
(1) สนับสนุนการบริหารจัดการน้ำและงานชลประทาน โดยซ่อมแซมโครงการชลลอก ระบบส่งน้ำ ระบายน้ำชลประทาน ปรับปรุงระบบโทรมาตร บำรุงรักษาทางและสะพานให้อยู่ในสภาพพร้อมใช้งาน เพื่อสนับสนุนการบริหารจัดการน้ำและงานชลประทานในพื้นที่รับผิดชอบ 27.46 ล้านไร่	14,161.0018	ชป.
(2) การจัดการงานก่อสร้างโครงการเพื่อเพิ่มพื้นที่ชลประทาน 130 รายการ โดยศึกษาสำรวจ ออกแบบ และการจัดหาที่ดิน เพื่อเตรียมความพร้อมโครงการชลประทาน	4,262.9984	ชป.
(3) การส่งเสริมการใช้ยางในหน่วยงานภาครัฐ 348 ตัน โดยการสนับสนุนการใช้ยางในงานชลประทาน เพื่อซ่อมแซมปรับปรุงถนนชลประทานให้อยู่ในสภาพพร้อมใช้งาน	852.6040	ชป.
2) โครงการส่งเสริมการดำเนินงานอันเนื่องมาจากพระราชดำริ โดยก่อสร้างแหล่งน้ำสนับสนุนโครงการอันเนื่องมาจากพระราชดำริ โครงการหลวง ขยายผลโครงการหลวง โครงการรักษาน้ำเพื่อพระแม่ของแผ่นดิน 110 แห่ง รวมทั้งสนับสนุนศูนย์ศึกษาการพัฒนาและศูนย์เรียนรู้อันเนื่องมาจากพระราชดำริ 5 ศูนย์ (ห้วยฮ่องไคร้ ภูฟ้า ภูพาน ป่าขุนแม่กวาง ปากพั่น) โดยการพัฒนากองการเกษตรป้องกันและฟื้นฟูสภาพป่าต้นน้ำตามแนวพระราชดำริ และเป็นแหล่งเรียนรู้ของเกษตรกรและประชาชน ซึ่งจะทำให้ประชาชนได้รับประโยชน์ 22,000 ราย	2,883.7266	ชป.

นโยบายสำคัญของรัฐบาล/นโยบายหลัก /นโยบายรอง/นโยบายย่อย/รายละเอียดงาน/โครงการ/กิจกรรม	งบประมาณ	หน่วยงาน
3) โครงการปรับปรุงงานชลประทาน 967,934 ไร่ เพื่อเพิ่มประสิทธิภาพ การส่งน้ำ การระบายน้ำ ในพื้นที่ชลประทานเดิม	11,458.5686	ขป.
◆ การจัดหาแหล่งน้ำและเพิ่มพื้นที่ชลประทาน	21,203.3308	
1) โครงการจัดหาแหล่งน้ำและเพิ่มพื้นที่ชลประทาน	21,203.3308	ขป.
(1) ก่อสร้างและพัฒนาแหล่งน้ำขนาดกลาง 108 โครงการ (ต่อเนื่อง 72 เปิดใหม่ 36 โครงการ) เพื่อสร้างความมั่นคงด้านน้ำ แก้ไขปัญหาการขาดแคลนน้ำของราษฎร ให้มีน้ำต้นทุนใช้ในการเกษตร อุปโภคบริโภค รักษาระบบนิเวศ และอุตสาหกรรม เมื่อ ดำเนินการแล้วเสร็จทั้งโครงการจะสามารถเพิ่มพื้นที่ชลประทานทั้งสิ้น 318,739 ไร่ และปริมาตรเก็บกักทั้งสิ้น 443.71 ล้านลูกบาศก์เมตร โดยในปี 2568 จะสามารถเพิ่ม พื้นที่ชลประทาน 64,724 ไร่ และเพิ่มปริมาตรน้ำเก็บกัก 57.09 ล้านลูกบาศก์เมตร	9,655.6715	ขป.
(2) การปรับปรุงเพิ่มประสิทธิภาพงานชลประทาน เพื่อเพิ่มปริมาตรเก็บกัก 3.17 ล้านลูกบาศก์เมตร	417.8050	ขป.
(3) ก่อสร้างแหล่งน้ำและระบบส่งน้ำเพื่อชุมชน/ชนบท โดยก่อสร้างแหล่งน้ำและระบบ ส่งน้ำเพื่อชุมชน/ชนบท 199 แห่ง ก่อสร้างแหล่งน้ำและระบบส่งน้ำฯ (ปชต) 10 แห่ง ก่อสร้างสถานีสูบน้ำด้วยไฟฟ้า 68 แห่ง เพื่อแก้ไขปัญหาเร่งด่วนด้านการขาดแคลนน้ำ ให้กับราษฎร เมื่อดำเนินการแล้วเสร็จจะมีพื้นที่ชลประทานเพิ่มขึ้น 98,859 ไร่	9,316.3120	ขป.
(4) ก่อสร้างและพัฒนาแหล่งน้ำในพื้นที่รับน้ำ โดยก่อสร้างแก้มลิงเพื่อเก็บกักน้ำไว้ใช้ ในฤดูแล้ง รวมถึงเป็นพื้นที่รับน้ำในช่วงฤดูน้ำหลาก 60 แห่ง เมื่อดำเนินการโครงการ แล้วเสร็จ จะมีปริมาตรเก็บกักน้ำเพิ่มขึ้น 21.94 ล้านลูกบาศก์เมตร	1,813.5423	ขป.
◆ การก่อสร้างชลประทานขนาดใหญ่	6,426.0304	
1) โครงการเขื่อนทดน้ำผาจุก จังหวัดอุดรธานี โดยก่อสร้างเขื่อนทดน้ำผาจุกพร้อมระบบ ส่งน้ำ และปรับปรุงระบบส่งน้ำของพื้นที่เดิมที่ต้องสูบน้ำด้วยไฟฟ้า แก้ไขปัญหาการ ขาดแคลนน้ำในฤดูแล้ง ของพื้นที่เพาะปลูกในบริเวณพื้นที่ลุ่มน้ำน่านตอนล่างตั้งแต่ เขตจังหวัดอุดรธานีและบางส่วนของจังหวัดพิษณุโลก นอกจากนี้ยังสามารถชะลอน้ำ ในช่วงฤดูน้ำหลาก ช่วยป้องกันและบรรเทาอุทกภัยได้อีกทางหนึ่ง เมื่อดำเนินการโครงการ แล้วเสร็จจะมีพื้นที่ชลประทานเพิ่มขึ้น 284,715 ไร่ โดยปี 2568 จะมีพื้นที่ชลประทาน เพิ่มขึ้น 31,155 ไร่	833.0773	ขป.
2) โครงการห้วยโสมงอันเนื่องมาจากพระราชดำริ จังหวัดปราจีนบุรี โดยก่อสร้าง อ่างเก็บน้ำเพื่อเป็นแหล่งน้ำต้นทุนและเพิ่มพื้นที่ชลประทาน เพื่อแก้ไขปัญหาการเกิด ภัยแล้งพื้นที่การเกษตรในเขตอำเภอชาติและอำเภอกบินทร์บุรี ซึ่งช่วงฤดูแล้งและ ช่วงฝนทิ้งช่วง ไม่สามารถทำการเกษตรได้และมีแนวโน้มการขาดแคลนเพิ่มมากขึ้น นอกจากนี้ยังสามารถบรรเทาปัญหาการเกิดอุทกภัย ซึ่งมีสาเหตุมาจากปริมาณน้ำนอง ในลุ่มน้ำปราจีนบุรีและลำน้ำสาขา เมื่อดำเนินการโครงการแล้วเสร็จจะมีพื้นที่ชลประทาน เพิ่มขึ้น 111,300 ไร่ และปริมาตรเก็บกักน้ำเพิ่มขึ้น 295 ล้านลูกบาศก์เมตร	66.8560	ขป.
3) โครงการอ่างเก็บน้ำห้วยน้ำร้อนอันเนื่องมาจากพระราชดำริ จังหวัดอุดรธานี โดย ก่อสร้างอ่างเก็บน้ำพร้อมระบบส่งน้ำเพื่อเพิ่มปริมาณน้ำต้นทุนและเพิ่มพื้นที่ชลประทาน ช่วยบรรเทาปัญหาการขาดแคลนน้ำเพื่อการเกษตรและอุปโภคบริโภคของราษฎร นอกจากนี้ยังสามารถชะลอน้ำในช่วงฤดูน้ำหลาก ช่วยป้องกันและบรรเทาอุทกภัยได้ อีกทางหนึ่ง เมื่อดำเนินการโครงการแล้วเสร็จจะมีพื้นที่ชลประทานเพิ่มขึ้น 53,500 ไร่ และ ปริมาตรเก็บกักน้ำเพิ่มขึ้น 73.70 ล้านลูกบาศก์เมตร โดยปี 2568 จะมีพื้นที่ชลประทาน เพิ่มขึ้น 13,900 ไร่	192.1459	ขป.

นโยบายสำคัญของรัฐบาล/นโยบายหลัก /นโยบายรอง/นโยบายย่อย/รายละเอียดงาน/โครงการ/กิจกรรม	งบประมาณ	หน่วยงาน
4) โครงการเพิ่มปริมาณน้ำในอ่างเก็บน้ำเขื่อนแม่กวงอุดมธารา จังหวัดเชียงใหม่ โดยก่อสร้างอุโมงค์เชื่อมผืนน้ำจากแม่น้ำแม่แตงมายังเขื่อนแม่กวงอุดมธารา เพิ่มปริมาณน้ำต้นทุนได้ปีละ 160 ล้านลูกบาศก์เมตร เพื่อแก้ไขปัญหาการขาดแคลนน้ำต้นทุนของเขื่อนแม่กวงอุดมธารา ตอบสนองความต้องการใช้น้ำทั้งในด้านการเกษตร ด้านอุปโภคบริโภค และภาคอุตสาหกรรม สามารถบริหารจัดการน้ำในลุ่มน้ำแม่แตง-แม่จืด-แม่กวง ให้เกิดประสิทธิภาพ เมื่อดำเนินโครงการแล้วเสร็จจะมีปริมาณน้ำต้นทุนที่เพิ่มให้อ่างเก็บน้ำ 160 ล้านลูกบาศก์เมตร/ปี	627.7433	ขป.
5) โครงการอ่างเก็บน้ำน้ำป้อนเนื่องมาจากพระราชดำริ จังหวัดพะเยา โดยก่อสร้างอ่างเก็บน้ำและระบบส่งน้ำเพิ่มปริมาณน้ำต้นทุนและพื้นที่ชลประทานสนับสนุนการเกษตร นอกจากนี้ยังสามารถบรรเทาปัญหาการเกิดอุทกภัย ช่วยรองรับน้ำในช่วงฤดูน้ำหลากได้อีกทางหนึ่งด้วย เมื่อดำเนินโครงการแล้วเสร็จจะมีพื้นที่ชลประทานเพิ่มขึ้น 63,000 ไร่ และปริมาตรเก็บกักน้ำเพิ่มขึ้น 90.05 ล้านลูกบาศก์เมตร	662.7340	ขป.
6) โครงการพัฒนาลุ่มน้ำห้วยหลวงตอนล่าง จังหวัดหนองคาย โดยก่อสร้างสถานีสูบน้ำพนักันน้ำ อาคารบังคับน้ำและระบบส่งน้ำตามแนวลำห้วยหลวง และพื้นที่ลุ่มน้ำห้วยหลวงตอนล่าง จังหวัดหนองคาย เพื่อบริหารจัดการปริมาณน้ำที่ค่อนข้างมากในช่วงฤดูฝน แก้ไขปัญหาการขาดแคลนน้ำเพื่อการเกษตรในช่วงฤดูทำนาปรัง และความต้องการใช้น้ำที่สูงขึ้น เมื่อดำเนินโครงการแล้วเสร็จจะมีพื้นที่ชลประทานเพิ่มขึ้น 315,195 ไร่ และปริมาตรเก็บกักน้ำเพิ่มขึ้น 245.87 ล้านลูกบาศก์เมตร	653.2666	ขป.
7) โครงการอ่างเก็บน้ำลำน้ำชี อันเนื่องมาจากพระราชดำริ จังหวัดชัยภูมิ โดยก่อสร้างอ่างเก็บน้ำบริเวณลุ่มน้ำชีตอนบนเพื่อพัฒนาแหล่งน้ำต้นทุนสำหรับสนับสนุนพื้นที่การเกษตร อุปโภคบริโภค อุตสาหกรรม รองรับแผนการพัฒนาที่เพิ่มขึ้นให้เต็มศักยภาพในลุ่มน้ำชีรวมถึงบรรเทาปัญหาอุทกภัยในพื้นที่เกษตรกรรมและเขตชุมชน เมื่อดำเนินโครงการแล้วเสร็จจะมีพื้นที่ชลประทานเพิ่มขึ้น 75,000 ไร่ และปริมาตรเก็บกักน้ำเพิ่มขึ้น 70.21 ล้านลูกบาศก์เมตร	1,260.7334	ขป.
8) โครงการอ่างเก็บน้ำลำสะพุง อันเนื่องมาจากพระราชดำริ จังหวัดชัยภูมิ โดยก่อสร้างอ่างเก็บน้ำลำสะพุงเพื่อเป็นแหล่งน้ำต้นทุนและเพิ่มพื้นที่ชลประทานสำหรับการเกษตร อุปโภค-บริโภค ของราษฎร อำเภอหนองบัวแดง จังหวัดชัยภูมิ และพื้นที่ใกล้เคียง นอกจากนี้ยังสามารถชะลอน้ำในช่วงฤดูน้ำหลาก ช่วยป้องกันและบรรเทาอุทกภัยได้อีกทางหนึ่ง เมื่อดำเนินโครงการแล้วเสร็จจะมีพื้นที่ชลประทานเพิ่มขึ้น 40,000 ไร่ และปริมาตรเก็บกักน้ำเพิ่มขึ้น 40.9 ล้านลูกบาศก์เมตร	356.7000	ขป.
9) โครงการประจวบคายน้ำศรีสองรักอันเนื่องมาจากพระราชดำริ จังหวัดเลย โดยก่อสร้างประจวบคายน้ำในลำน้ำเลยตอนล่างเพื่อเป็นแหล่งน้ำต้นทุนสนับสนุนสำหรับพื้นที่เกษตรกรรม และการอุปโภคบริโภค ตลอดจนสามารถช่วยบรรเทาอุทกภัยในฤดูน้ำหลากได้ เมื่อดำเนินโครงการแล้วเสร็จจะมีพื้นที่ชลประทานเพิ่มขึ้น 72,500 ไร่ และปริมาตรเก็บกักน้ำเพิ่มขึ้น 6 ล้านลูกบาศก์เมตร	455.2759	ขป.
10) โครงการประจวบคายน้ำบ้านก่อพร้อมระบบส่งน้ำ จังหวัดสกลนคร โดยก่อสร้างประจวบคายน้ำในลำน้ำยามซึ่งเป็นลำน้ำสาขาของแม่น้ำสงครามเพื่อควบคุมและบริหารจัดการน้ำในแม่น้ำสงครามก่อนไหลลงสู่แม่น้ำโขง เพื่อเก็บน้ำไว้ใช้ในฤดูแล้ง แก้ไขปัญหาขาดแคลนน้ำเพื่อการเกษตรกรรมและการอุปโภค - บริโภค เมื่อดำเนินโครงการแล้วเสร็จจะมีพื้นที่ชลประทานเพิ่มขึ้น 10,000 ไร่	101.9156	ขป.

นโยบายสำคัญของรัฐบาล/นโยบายหลัก /นโยบายรอง/นโยบายย่อย/รายละเอียดงาน/โครงการ/กิจกรรม	งบประมาณ	หน่วยงาน
11) โครงการอ่างเก็บน้ำห้วยกรอกเคียน จังหวัดฉะเชิงเทรา โดยก่อสร้างอ่างเก็บน้ำพร้อมระบบส่งน้ำเพื่อเป็นแหล่งน้ำต้นทุนและเพิ่มพื้นที่ชลประทาน นอกจากนี้ยังเป็นแหล่งน้ำสำหรับการเพาะขยายพันธุ์สัตว์น้ำ แหล่งท่องเที่ยวในท้องถิ่น และบรรเทาอุทกภัยในช่วงฤดูน้ำหลาก เมื่อดำเนินโครงการแล้วเสร็จจะมีพื้นที่ชลประทานเพิ่มขึ้น 11,000 ไร่ และปริมาณน้ำเก็บกักที่เพิ่มขึ้น 19.20 ล้านลูกบาศก์เมตร	185.0000	ชป.
12) โครงการอ่างเก็บน้ำคลองโพล้ จังหวัดระยอง โดยก่อสร้างอ่างเก็บน้ำเพื่อเก็บกักน้ำไว้เป็นแหล่งน้ำต้นทุน บรรเทาการขาดแคลนน้ำในฤดูแล้ง และชะลอการไหลของน้ำในฤดูฝนเพื่อแก้ปัญหาน้ำท่วมในพื้นที่ลุ่มน้ำคลองโพล้ เมื่อดำเนินโครงการแล้วเสร็จจะมีปริมาณน้ำเก็บกักเพิ่มขึ้น 40 ล้านลูกบาศก์เมตร	673.5604	ชป.
13) โครงการอ่างเก็บน้ำคลองหลวง จังหวัดชลบุรี โดยก่อสร้างเขื่อนดิน ทำนบดิน ปิดช่องเขาต่ำ และระบบชลประทาน เพื่อเก็บกักน้ำไว้เป็นแหล่งน้ำต้นทุน รวมทั้งป้องกันและบรรเทาปัญหาอุทกภัยในพื้นที่ชุมชนและเขตอุตสาหกรรม เมื่อดำเนินโครงการแล้วเสร็จจะมีพื้นที่ชลประทานเพิ่มขึ้น 44,000 ไร่ และปริมาณน้ำเก็บกักที่เพิ่มขึ้น 98 ล้านลูกบาศก์เมตร	144.3615	ชป.
14) โครงการอ่างเก็บน้ำกัก จังหวัดน่าน โดยก่อสร้างอ่างเก็บน้ำเพื่อเก็บกักน้ำไว้เป็นแหล่งน้ำต้นทุน ชะลอการไหลหลากของน้ำในฤดูฝน และป้องกันการชะล้างพังทลายของดินในพื้นที่ลาดชัน รวมทั้งบรรเทาปัญหาน้ำท่วมด้านท้ายน้ำในฤดูฝน บริเวณอำเภอท่าวังผา ตลอดจนถึงที่ราบลุ่มริมลำน้ำน่าน เมื่อดำเนินโครงการแล้วเสร็จจะมีพื้นที่ชลประทานเพิ่มขึ้น 35,558 ไร่ ปริมาณน้ำเก็บกักเพิ่มขึ้น 52.31 ล้านลูกบาศก์เมตร	169.9255	ชป.
15) โครงการกักคอกหมา จังหวัดลำปาง โดยก่อสร้างเขื่อน และระบบชลประทาน เพื่อเก็บกักน้ำไว้เป็นแหล่งน้ำต้นทุน ช่วยลดอุทกภัยบริเวณพื้นที่ด้านท้ายเขื่อนโดยเฉพาะอย่างยิ่งในเขตอำเภอเมืองลำปาง รวมทั้งการสำรองปริมาณน้ำไว้ใช้ในกิจกรรมของโรงไฟฟ้าแม่เมาะบางส่วน เมื่อดำเนินโครงการแล้วเสร็จจะมีพื้นที่ชลประทานเพิ่มขึ้น 90,200 ไร่ และปริมาณน้ำเก็บกักที่เพิ่มขึ้น 170 ล้านลูกบาศก์เมตร	42.7350	ชป.
◆ การจัดการงานชลประทาน	1,859.8528	
ผลผลิตการจัดการงานชลประทาน โดยดำเนินการบริหารจัดการน้ำและงานชลประทานปรับปรุงโครงสร้างพื้นฐาน อาทิ อาคารที่ทำการระบบसारณูปโภคให้สามารถส่งน้ำและระบายน้ำในเขตชลประทาน 27.46 ล้านไร่	1,859.8528	ชป.
◆ การจัดรูปที่ดินและจัดระบบน้ำเพื่อเกษตรกรรม	1,335.0000	
กองทุนจัดรูปที่ดิน โดยดำเนินการจัดรูปที่ดินเพื่อเกษตรกรรม 39,037 ไร่ และจัดระบบน้ำเพื่อเกษตรกรรม 59,447 ไร่	1,335.0000	กองทุนจัดรูปที่ดิน
◆ การตัดแปรสภาพอากาศเพื่อปฏิบัติการฝนหลวง	338.7026	
การตัดแปรสภาพอากาศ โดยปฏิบัติการทำฝนเพื่อเพิ่มปริมาณน้ำในพื้นที่การเกษตรนอกเขตชลประทานและในเขตชลประทาน 1,150 ล้านลูกบาศก์เมตร เพื่อให้เกษตรกรมีน้ำสำหรับใช้ในการเพาะปลูกอย่างเพียงพอทั่วถึงในช่วงฤดูแล้ง และปฏิบัติการทำฝนเพื่อเพิ่มปริมาณน้ำในอ่างเก็บน้ำและเขื่อนเก็บกักน้ำ 450 ล้านลูกบาศก์เมตร เพื่อบรรเทาปัญหาภัยแล้ง และบรรเทาภัยพิบัติให้แก่เกษตรกรและประชาชนผู้ใช้น้ำทั่วไป	338.7026	ผล.
◆ การจัดหาอากาศยานสำหรับการปฏิบัติการฝนหลวง	897.3985	
1) การจัดหาอากาศยานสำหรับการปฏิบัติการฝนหลวงและการบินเกษตร โดยจัดหาอากาศยานทดแทนอากาศยานที่มีอายุการใช้งานมาเป็นเวลานานเกินกว่า 25 ปี ขึ้นไปจำนวน 10 ลำ เพื่อใช้ในการปฏิบัติการฝนหลวงและภารกิจของกระทรวงเกษตรและสหกรณ์ เพื่อให้มีอากาศยานในการบินปฏิบัติการฝนหลวงเพื่อ	872.5553	ผล.

นโยบายสำคัญของรัฐบาล/นโยบายหลัก /นโยบายรอง/นโยบายย่อย/รายละเอียดงาน/โครงการ/กิจกรรม	งบประมาณ	หน่วยงาน
บริหารจัดการน้ำ ช่วยเหลือและบรรเทาพื้นที่ประสบภัยแล้งได้ทันท่วงที และครอบคลุมพื้นที่ทั่วทุกภูมิภาคของประเทศ และเพื่อให้การปฏิบัติงานมีความปลอดภัย และสร้างความเชื่อมั่นแก่เจ้าหน้าที่ผู้ปฏิบัติงานบนอากาศยาน		
2) การสนับสนุนการดำเนินการพัฒนา บริหารจัดการและดำเนินการกำจัดแปรสภาพอากาศและการบิน โดยดำเนินการกำจัดแปรสภาพอากาศเพื่อป้องกันและบรรเทาภัยพิบัติและผลกระทบ จากการเปลี่ยนแปลงสภาพอากาศ เมื่อจำเป็นต้องปฏิบัติการ 100 เที่ยวบิน	24.8432	פל.
◆ การสนับสนุนปฏิบัติการฝนหลวงและบริการด้านการบิน	864.2309	
ผลผลิตการสนับสนุนการปฏิบัติการฝนหลวงและบริการด้านการบิน โดยสนับสนุนการปฏิบัติการฝนหลวงและบริการด้านการบินให้เป็นไปอย่างมีประสิทธิภาพ รวมถึงการซ่อมแซมปรับปรุง และบำรุงรักษาเครื่องมือ การจัดหาครุภัณฑ์ อาคารที่ทำการ ศูนย์ปฏิบัติการฝนหลวง/สถานีเรดาร์ ระบบสาธารณูปโภค ให้อยู่ในสภาพพร้อมใช้ปฏิบัติการฝนหลวง	864.2309	פל.
◆ การพัฒนาแหล่งน้ำเพื่อการเกษตรในเขตปฏิรูปที่ดิน	32.7715	
การพัฒนาแหล่งน้ำเพื่อการเกษตรในเขตปฏิรูปที่ดิน โดยขุดสระน้ำพร้อมระบบส่งน้ำ 2 แห่ง เพื่อให้เป็นแหล่งน้ำสำหรับการผลิตภาคการเกษตรของเกษตรกรในพื้นที่ และบรรเทาผลกระทบปัญหาภัยแล้ง หรือฝนทิ้งช่วง รวมถึงการขาดแคลนน้ำ เพื่อการเกษตร และแหล่งน้ำอุปโภคบริโภค ให้กับเกษตรกรในพื้นที่นอกเขตชลประทาน ซึ่งครัวเรือนเกษตรกรได้รับประโยชน์จากการพัฒนาแหล่งน้ำ 50 ครัวเรือน	32.7715	ส.ป.ก.
◆ พัฒนาแหล่งน้ำและระบบกระจายน้ำในเขตปฏิรูปที่ดิน	15.1360	
การพัฒนาแหล่งน้ำและระบบกระจายน้ำในเขตปฏิรูปที่ดิน 10 แห่ง เพื่อเพิ่มพื้นที่รับประโยชน์จากการพัฒนาแหล่งน้ำในเขตปฏิรูปที่ดิน และเพิ่มจำนวนปริมาตรกักเก็บน้ำเพิ่มขึ้น ส่งผลต่อประสิทธิภาพการผลิตภาคเกษตร ด้านระบบการบริหารจัดการแหล่งน้ำขนาดกลาง ให้สามารถเพิ่มแหล่งกักเก็บน้ำต้นทุน เพิ่มพื้นที่ชลประทานในเขตปฏิรูปที่ดิน ช่วยให้เกษตรกรมีน้ำต้นทุนในการทำเกษตร ซึ่งครัวเรือนเกษตรกรได้รับประโยชน์จากการพัฒนาแหล่งน้ำ 111 ครัวเรือน	15.1360	ส.ป.ก.
◆ ฝ่ายชะลอน้ำแบบชั่วคราวในเขตปฏิรูปที่ดิน	9.1363	
ฝ่ายชะลอน้ำแบบชั่วคราวสำหรับการเพิ่มประสิทธิภาพของแหล่งน้ำในเขตปฏิรูปที่ดิน โดยสร้างฝ่ายชะลอน้ำแบบชั่วคราว 135 แห่ง เพื่อบรรเทาและการชะลอการไหลของน้ำ และสร้างความสมดุล เพิ่มความชุ่มชื้นในพื้นที่	9.1363	ส.ป.ก.
◆ บริหารจัดการนํ้านอกเขตชลประทาน	1,189.8857	
1) การก่อสร้างแหล่งน้ำในไร่นานอกเขตชลประทาน โดยขุดสระเก็บน้ำประจำไร่นาขนาด 1,260 ล้านลูกบาศก์เมตร 23,000 บ่อ เกษตรกรมีส่วนร่วมในการออกค่าใช้จ่าย 2,500 บาท/บ่อ ในพื้นที่ที่มีเอกสารสิทธิ์ เพื่อเพิ่มประสิทธิภาพการเก็บกักน้ำไว้ในพื้นที่ทำการเกษตรนอกเขตชลประทาน และในพื้นที่ที่ระบบส่งน้ำไปไม่ถึง บรรเทาปัญหาการขาดแคลนน้ำในระยะฝนทิ้งช่วงและเพิ่มรายได้ให้เกษตรกร	426.9950	พต.
2) การปรับปรุงซ่อมแซมงานพัฒนาแหล่งน้ำขนาดเล็ก เพื่อถ่ายโอนภารกิจด้านโครงสร้างพื้นฐาน โดยปรับปรุงซ่อมแซมงานพัฒนาแหล่งน้ำขนาดเล็ก 23 แห่ง ก่อนส่งมอบให้องค์กรปกครองส่วนท้องถิ่น (อปท.) เพื่อให้ อปท. บริหารจัดการและบำรุงรักษาแหล่งน้ำที่ประชาชนใช้ประโยชน์ร่วมกัน และซ่อมแซมแหล่งน้ำขนาดเล็กของส่วนราชการที่ยังไม่ได้ถ่ายโอนให้กับองค์กรปกครองส่วนท้องถิ่นของมูลนิธิปิดทองหลังพระ สืบสานแนวพระราชดำริ 134 แห่ง เพื่อเตรียมความพร้อมของโครงการฯ	73.8308	พต.

นโยบายสำคัญของรัฐบาล/นโยบายหลัก /นโยบายรอง/นโยบายย่อย/รายละเอียดงาน/โครงการ/กิจกรรม	งบประมาณ	หน่วยงาน
3) การบริหารจัดการดินและน้ำทั้งบนดินและใต้ดินในพื้นที่เสี่ยงภัยแล้งเพื่อเพิ่มศักยภาพการผลิตของเกษตรกร 1,200 แห่ง เพื่อเพิ่มประสิทธิภาพในการใช้ที่ดิน โดยเฉพาะการบรรเทาผลกระทบจากภัยแล้ง ในพื้นที่ทำการเกษตรที่มีโอกาสเสี่ยงภัยแล้ง	328.0250	พด.
4) การอนุรักษ์ดินและบริหารจัดการน้ำเพื่อความมั่นคงภาคการเกษตรพื้นที่เกษตรน้ำฝน 8 แห่ง โดยก่อสร้างระบบอนุรักษ์ดินและบริหารจัดการน้ำพื้นที่เกษตรน้ำฝน เพื่อเพิ่มปริมาณแหล่งกักเก็บน้ำพร้อมทั้งระบบกระจายน้ำ และเพิ่มประสิทธิภาพการผลิตภาคการเกษตรในพื้นที่เกษตรน้ำฝน	284.5209	พด.
5) การสร้างฝายชะลอน้ำเพื่อการอนุรักษ์ดินและน้ำ 571 แห่ง โดยก่อสร้างฝายชะลอน้ำเพื่อการอนุรักษ์ดินและน้ำ เพื่อเพื่อลดปริมาณน้ำไหลบ่า ควบคุมหรือชะลอความเร็วของน้ำไหลบ่า การดักเก็บตะกอนและเพิ่มการไหลซึมของน้ำลงในดินบริเวณฝายชะลอน้ำ และสามารถนำไปใช้เพื่อการเกษตรในบริเวณโดยรอบ และชะลอการไหลของน้ำ ลดการชะล้างพังทลายของดิน มีแหล่งเก็บกักน้ำในพื้นที่เพิ่มขึ้นสร้างความชุ่มชื้นให้กับระบบนิเวศ และบรรเทาปัญหาน้ำป่าไหลหลาก น้ำท่วม และน้ำแล้ง รวมถึงมีแหล่งน้ำในการอุปโภค บริโภค และเพื่อการเกษตร	76.5140	พด.
4.1.2.2 เพิ่มประสิทธิภาพ และผลิตภาพของภาคการเกษตร	8,749.6121	
◆ การลดต้นทุน เพิ่มผลผลิต	707.2783	
1) ส่งเสริมระบบเกษตรแบบแปลงใหญ่ โดยส่งเสริมและพัฒนาเกษตรแปลงใหญ่ 3,295 แปลง อาทิ ส่งเสริมและพัฒนาเกษตรแปลงใหญ่ด้านพืช 1,800 แปลง ข้าว 948 แปลง หม่อนไหม 16 แปลง ประมง 42 แปลง ปศุสัตว์ 54 แปลง ในพื้นที่ปฏิรูปที่ดิน 35 แปลง ส่งเสริมแปลงใหญ่ด้วยเกษตรสมัยใหม่เชื่อมโยงตลาด 400 แปลง ถ่ายทอดเทคโนโลยีในการผลิตพืชแก่กลุ่มเกษตรกรในพื้นที่แปลงใหญ่ 35 กลุ่ม ยกกระตือและส่งเสริมมาตรฐาน GAP/GMP 3 แห่ง พัฒนาคุณภาพดิน 67,500 ไร่ ฝึกอบรมการจัดทำบัญชีต้นทุนอาชีพแก่เกษตรกร 10,000 ราย	425.6663	กสก. มม. มกช. ส.ป.ก. กป. ตส. ปศ. สศก. กสส. วก. พด.
2) การสนับสนุนลดต้นทุนการผลิตด้านการเกษตรสำหรับเกษตรกรผู้ปลูกข้าว โดยถ่ายทอดเทคโนโลยีการลดต้นทุนการผลิตข้าว การทำนาแบบประณีต และเพิ่มประสิทธิภาพ การผลิตข้าวให้กับกลุ่มผู้ผลิตเมล็ดพันธุ์ข้าว 5,000 ราย	8.5000	กช.
3) การพัฒนาเกษตรกรปราดเปรื่อง (Smart Farmer) โดยการพัฒนาเกษตรกรสู่เกษตรกรปราดเปรื่องและเกษตรกรรุ่นใหม่ 35,354 ราย เพื่อพัฒนาให้เกษตรกรมีศักยภาพทั้งทางด้านการผลิต การแปรรูป และการตลาดในการประกอบอาชีพด้านการเกษตร ทำให้เกษตรกรกลุ่มเป้าหมายมีรายได้เพิ่มขึ้น	63.1016	มม. กสก. ส.ป.ก. ปศ. กช.
4) ศูนย์เรียนรู้การเพิ่มประสิทธิภาพการผลิตสินค้าเกษตร 882 ศูนย์ โดยจัดทำจุดสาธิตการเรียนรู้ด้านพืช ประมง ปศุสัตว์ อบรม/ให้ความรู้และถ่ายทอดเทคโนโลยีและนวัตกรรมการผลิตที่ถูกต้องและเหมาะสมแก่เกษตรกร 47,060 ราย	133.4704	มม. กสก. กป. ตส. ปศ. สศก. พด. วก.
5) การลดต้นทุนและเพิ่มประสิทธิภาพการผลิตปศุสัตว์ โดยผลิตอาหารสัตว์คุณภาพดี โดยปรับปรุงพื้นที่ว่างเปล่าหรือไม่ได้ใช้ประโยชน์ภายในหน่วยงานของกรมปศุสัตว์ 5,500 ไร่ เพื่อเป็นพื้นที่ปลูกพืชอาหารสัตว์คุณภาพสูง เพื่อใช้เป็นวัตถุดิบอาหารสัตว์ แก้ไขปัญหาวัตถุดิบอาหารสัตว์ราคาแพงและขาดแคลนวัตถุดิบอาหารสัตว์ของเกษตรกร	65.5377	ปศ.
6) ส่งเสริมการขยายผลเทคโนโลยี และนวัตกรรมเกษตรที่เหมาะสมเชิงพื้นที่ โดยถ่ายทอดองค์ความรู้เทคโนโลยีใหม่ และนวัตกรรมเกษตรไปสู่สาธารณะผ่านแปลงต้นแบบของเกษตรกร มุ่งเน้นการพัฒนาศักยภาพ การผลิต เพื่อเพิ่มประสิทธิภาพการผลิต ทั้งในเชิงปริมาณ และคุณภาพ โดยอาศัยเทคโนโลยีและนวัตกรรมเกษตรในรูปแบบต่าง ๆ รวมถึงการใช้และการเข้าถึงเทคโนโลยี และนวัตกรรมเกษตร	11.0023	กสก.

นโยบายสำคัญของรัฐบาล/นโยบายหลัก /นโยบายรอง/นโยบายย่อย/รายละเอียดงาน/โครงการ/กิจกรรม	งบประมาณ	หน่วยงาน
◆ การพัฒนาศักยภาพการผลิตสินค้าเกษตร	914.3770	
1) การเพิ่มศักยภาพพัฒนาการผลิตข้าว สนับสนุนและเพิ่มประสิทธิภาพการบริหารจัดการเมล็ดพันธุ์ข้าว 4 สายพันธุ์ ในพื้นที่ 80,000 ไร่ และส่งเสริมพัฒนาเทคโนโลยีการผลิตเมล็ดพันธุ์ข้าวคุณภาพดีให้กับเกษตรกรได้ใช้อย่างทั่วถึงมีการปรับเปลี่ยนรูปแบบโครงสร้างองค์กรและระบบการบริหารใหม่ที่มีความยืดหยุ่น คล่องตัว กระชับ และทันสมัย สามารถปฏิบัติงานอย่างมีประสิทธิภาพ	251.5584	กข.
2) การส่งเสริมและพัฒนาการผลิตสินค้าหม่อนไหม	115.5533	มม. มม.
(1) พัฒนาระบบการส่งเสริมการถ่ายทอดเทคโนโลยีและงานวิชาการปลูกหม่อนเลี้ยงไหม ให้ได้ผลผลิตที่ดีมีปริมาณที่เหมาะสมคุ้มค่ากับการลงทุน ส่งเสริมและพัฒนาเกษตรกรให้ผลิตสินค้าหม่อนไหมที่มีประสิทธิภาพสู่ผู้บริโภค		
(2) รวบรวมพันธุ์ 260 พันธุ์ โดยจัดเก็บข้อมูลลักษณะประจำพันธุ์ และลักษณะทางการเกษตร (ลักษณะทางเศรษฐกิจ) ของพันธุ์ไหมอนุรักษ์ชนิดฟักอกตลอดปี ชนิดฟักอกปีละ 2 ครั้ง และพันธุ์ไหมฮีวี วิเคราะห์แนวโน้มความคงตัวของสายพันธุ์ใหม่ และวิเคราะห์คุณลักษณะอื่นๆ ที่มีความสำคัญ และมีประโยชน์ในการนำไปประเมินคุณค่าพันธุ์		มม.
(3) อนุรักษ์ภูมิปัญญาการทอผ้าไหมและลวดลายผ้าอัตลักษณ์พื้นถิ่นของไทย 20 ลวดลาย พร้อมถอดแบบลวดลายผ้าโดยการประยุกต์ใช้โปรแกรมการออกแบบคอมพิวเตอร์ พัฒนาลวดลายผ้าไหมอัตลักษณ์พื้นถิ่นให้มีความสอดคล้องกับความต้องการของตลาดมากขึ้น สามารถสร้างรายได้ให้กับเกษตรกรเพิ่มขึ้น		มม.
(4) ปรับปรุงฐานข้อมูลทะเบียนเกษตรกรผู้ปลูกหม่อนเลี้ยงไหมและทอผ้าไหม 21,300 ราย ให้มีความทันสมัย ถูกต้อง ครบถ้วนและสมบูรณ์ ไว้ใช้เป็นพื้นฐานสำคัญในการวิเคราะห์และวางแผนพัฒนาเกษตรกรปลูกหม่อนเลี้ยงไหม และทอผ้าไหม		มม.
3) การเพิ่มประสิทธิภาพการผลิตสินค้าเกษตร โดยส่งเสริมเกษตรกรรายย่อย 12,000 ราย ให้มีการรวมกลุ่มและรวมพื้นที่การผลิตในรูปแบบพื้นที่ขนาดใหญ่ เพื่อให้เกษตรกรสามารถวางแผนการผลิต ร่วมกันบริหารจัดการการใช้ปัจจัยการผลิตต่าง ๆ จัดการผลิตสร้างกระบวนการเรียนรู้ให้เกษตรกรมีความสามารถในการผลิตสินค้าเกษตรที่ปลอดภัย มีคุณภาพและได้มาตรฐานและเชื่อมโยงกับตลาดได้ และพัฒนาสู่ระบบส่งเสริมเกษตรแบบแปลงใหญ่	32.7400	กสก.
4) การส่งเสริม สนับสนุน และบริหารจัดการยางพาราทั้งระบบ โดยสนับสนุนการบริหารกิจการให้บรรลุตามพันธกิจของ กยท. และ พัฒนาศักยภาพเกษตรกรชาวสวนยาง สถาบันเกษตรกรชาวสวนยาง และผู้ประกอบการยาง ให้มีความเข้มแข็ง มั่นคง มีขีดความสามารถในการแข่งขันเพิ่มสูงขึ้น และสร้างโอกาสในการเกิดธุรกิจใหม่ ๆ ด้านยางพารา	187.5897	กยท.
5) การพัฒนาศักยภาพด้านการประมง โดยส่งเสริมและสนับสนุนงานประมงให้ครอบคลุมทั้ง 5 ด้าน ได้แก่ ด้านการทำประมง ด้านการเพาะเลี้ยงสัตว์น้ำ ด้านการดูแลรักษาสัตว์น้ำ ด้านการแปรรูปสัตว์น้ำ และด้านกฎหมาย ระเบียบข้อบังคับ หรือการกระทำใด ๆ ที่เป็นการสนับสนุนการทำประมงตามกำหนดในพระราชกำหนดการประมง พ.ศ. 2558 และที่แก้ไขเพิ่มเติม รวมถึง การแก้ปัญหาต่าง ๆ ระดับพื้นที่ซึ่งจะมีเกิดขึ้นอย่างต่อเนื่อง	314.0086	กป.
6) การเพิ่มศักยภาพด้านอาหารสัตว์ โดยสร้างความมั่นคงทางด้านอาหารสัตว์ให้แก่กลุ่มเกษตรกร 140 ราย ด้วยการส่งเสริมให้คำแนะนำและบริการเครื่องจักรกลเพื่อผลิตพืชอาหารสัตว์และเสบียงอาหารสัตว์แก่กลุ่มเกษตรกร สร้างความเชื่อมโยงระหว่างกลุ่มผู้ปลูกพืชอาหารสัตว์ กับกลุ่มผู้เลี้ยงสัตว์ในพื้นที่ มุ่งเน้นให้กลุ่มผู้ผลิตพืชอาหารสัตว์ปรับเปลี่ยนระบบการผลิตพืชอาหารสัตว์ให้มีประสิทธิภาพ มีมาตรฐาน มีคุณภาพ และเพียงพอกับความต้องการของกลุ่มผู้เลี้ยงสัตว์ในพื้นที่	12.9270	ปศ.

นโยบายสำคัญของรัฐบาล/นโยบายหลัก /นโยบายรอง/นโยบายย่อย/รายละเอียดงาน/โครงการ/กิจกรรม	งบประมาณ	หน่วยงาน
◆ การผลักดันสินค้าเกษตรมูลค่าสูง	1,723.4266	
1) การส่งเสริมและพัฒนาสินค้าเกษตรอัตลักษณ์พื้นถิ่นเพื่อเพิ่มมูลค่า	242.1121	
(1) ข้าว โดยอนุรักษ์สายพันธุ์ข้าวพื้นเมือง 10 พันธุ์ 1,300 ไร่ ให้มีความบริสุทธิ์คงความเป็นอัตลักษณ์เฉพาะถิ่นสามารถนำมาใช้ประโยชน์และต่อยอดได้ในอนาคต ส่งเสริมและสนับสนุนการผลิตสินค้าข้าวพื้นเมืองหรือข้าวสิ่งบ่งชี้ทางภูมิศาสตร์ (GI) ที่เป็นอัตลักษณ์เฉพาะถิ่น 3 ผลิตภัณฑ์ ให้มีมาตรฐานไทยหรือสากล และมีมูลค่าเพิ่มขึ้น	10.4700	กช.
(2) ผลไม้เมืองร้อน	44.6831	กสก. วก.
(2.1) ถ่ายทอดความรู้แก่เกษตรกร/กลุ่มเกษตรกร 1,650 ราย เพื่อพัฒนาคุณภาพไม้ผลอัตลักษณ์พื้นถิ่น ที่เหมาะสมกับศักยภาพพื้นที่สู่มาตรฐาน สามารถแข่งขันทางการตลาดได้	34.1595	กสก.
(2.2) พัฒนฐานข้อมูลภูมิปัญญาท้องถิ่นด้านการเกษตรเพื่อเสริมสร้างอัตลักษณ์พื้นถิ่น 6 จุด โดยการสำรวจจัดเก็บข้อมูลภูมิปัญญาท้องถิ่นและนวัตกรรมด้านการเกษตรให้เป็นปัจจุบัน เพื่อให้มีฐานข้อมูลภูมิปัญญาท้องถิ่นด้านการเกษตรและนวัตกรรมด้านการเกษตรที่เป็นปัจจุบัน และสะดวกต่อการนำมาใช้ประโยชน์ในงานส่งเสริมการเกษตร เจ้าหน้าที่ส่งเสริมการเกษตร เกษตรกร ประชาชนทั่วไป และหน่วยงานภาคีเครือข่ายสามารถเข้าถึงฐานข้อมูลภูมิปัญญาท้องถิ่นด้านการเกษตรและนวัตกรรมด้านการเกษตร เพื่อนำองค์ความรู้ไปใช้ประโยชน์ในการพัฒนาอาชีพการเกษตรของตนเอง และต่อยอดเพื่อเสริมสร้างคุณค่าเชิงอัตลักษณ์พื้นถิ่นและเศรษฐกิจสร้างสรรค์ได้ และมีการเชื่อมโยงฐานข้อมูลภูมิปัญญาท้องถิ่นเพื่อใช้ประโยชน์ในการพัฒนาประเทศ	1.4164	กสก.
(2.3) ส่งเสริมและพัฒนาเกลือทะเลตามอัตลักษณ์แก่เกษตรกร 70 ราย	1.3261	กสก.
(2.4) ถ่ายทอดความรู้ด้านการผลิตสินค้าเกษตรอัตลักษณ์ แก่กลุ่มเกษตรกร/วิสาหกิจชุมชน 15 กลุ่ม เพื่อยกระดับความสามารถของเกษตรกรและชุมชนในการพัฒนาสินค้าเกษตรอัตลักษณ์พื้นถิ่นให้มีมูลค่าเพิ่มขึ้น และส่งเสริมการใช้ประโยชน์จากความหลากหลายทางชีวภาพและอนุรักษ์พันธุกรรมพืชอัตลักษณ์พื้นถิ่นอย่างยั่งยืน	7.7856	วก.
(3) หม่อนไหม/ผ้าไหม	179.8727	มม.
(3.1) ผลิตพันธุ์หม่อน ไช้ไหมพันธุ์ดี และไหมเออีรี ที่มีคุณภาพได้มาตรฐาน แจกจ่ายให้เกษตรกร และผู้สนใจทั่วไป 12,000 ราย ประกอบด้วย (3.1.1) พันธุ์หม่อน 2,250,000 ต้น (3.1.2) ไช้ไหมพันธุ์ดี 110,000 แผ่น (3.1.3) ไช้ไหมเออีรี 1,100 ถุง/ซอง และ (3.1.4) ไม้ย้อมสี 2,000 ต้น		มม.
(3.2) ส่งเสริมและพัฒนา กลุ่มเกษตรกรที่ผลิตผ้าไหมตรานกยูงพระราชทาน เพื่อให้เกษตรกรทั้งรายใหม่และรายเก่าที่มีการผลิตผ้าไหมให้ได้มาตรฐานมากขึ้น จนสามารถผ่านกระบวนการตรวจรับรองและขึ้นทะเบียนเป็นผ้าไหมตรานกยูงที่ได้มาตรฐาน สามารถสร้างมูลค่าและรายได้ที่เพิ่มมากขึ้นให้แก่เกษตรกร		มม.
(3.3) ให้บริการตรวจสอบและรับรองมาตรฐานหม่อนไหม ตรวจสอบประเมินการผลิตผ้าไหมไทยตามมาตรฐานผลิตภัณฑ์ผ้าไหมไทย (ตรานกยูงพระราชทาน) แก่เกษตรกรและผู้ประกอบการที่ผลิตผ้าไหม 500 ราย อีกทั้งยังเป็นการสนับสนุนให้เห็นคุณค่าของการมีเครื่องหมายรับรองมาตรฐานผ้าไหมไทย เพื่อสืบสานพระราชปณิธานของสมเด็จพระนางเจ้าสิริกิติ์ พระบรมราชินีนาถพระบรมราชชนนีพันปีหลวง ที่ทรงอนุรักษ์ผ้าไหมไทยให้คงอยู่ เพื่อเป็นมรดกทางวัฒนธรรม		มม.

นโยบายสำคัญของรัฐบาล/นโยบายหลัก /นโยบายรอง/นโยบายย่อย/รายละเอียดงาน/โครงการ/กิจกรรม	งบประมาณ	หน่วยงาน
(4) ปศุสัตว์	5.4033	ปศ.
(4.1) ส่งเสริมอาชีพการเลี้ยงสัตว์พื้นเมืองตามอัตลักษณ์พื้นถิ่นครบวงจร แก่เกษตรกร 54 ราย ตั้งแต่การเพิ่มประสิทธิภาพการผลิตของเกษตรกร การเพิ่มปริมาณพ่อแม่พันธุ์แท้ และกระจายพันธุ์สู่เกษตรกรเครือข่ายการผลิต การเพิ่มความรู้เกี่ยวกับการขึ้นทะเบียนสินค้าเป็นสิ่งบ่งชี้ทางภูมิศาสตร์ (GI) ด้านปศุสัตว์ เพื่อสร้างสินค้าอัตลักษณ์พื้นถิ่นในพื้นที่ 4 ผลิตภัณฑ์	2.8033	ปศ.
(4.2) พัฒนาผลผลิตจากการเลี้ยงปศุสัตว์ในพื้นที่มาทำเป็นผลิตภัณฑ์อาหารที่เป็นวัฒนธรรมภูมิปัญญาทางอาหารของท้องถิ่น เพื่อพัฒนาให้เป็นผลิตภัณฑ์สินค้าชุมชน OTOP 9 ผลิตภัณฑ์	2.6000	ปศ.
(5) สัตว์น้ำ โดยส่งเสริมและพัฒนาสินค้าสัตว์น้ำอัตลักษณ์พื้นถิ่น 2 ชนิด ได้แก่ ปลาตะกรับ และลูกอ๊อด โดยถ่ายทอดองค์ความรู้ด้านเทคโนโลยีและนวัตกรรมในการผลิต การพัฒนาคุณภาพมาตรฐานของสินค้าและผลิตภัณฑ์ แก่กลุ่มเกษตรกร 45 ราย เพื่อพัฒนาและยกระดับความสามารถในการพัฒนาสินค้าประมงอัตลักษณ์พื้นถิ่น การส่งเสริมและพัฒนาผลิตภัณฑ์สินค้าสัตว์น้ำที่มีเอกลักษณ์เฉพาะถิ่น และการสร้างความเข้มแข็งของชุมชนตลอดจนสร้างความแตกต่างและความโดดเด่นและสร้างแบรนด์สินค้าให้กับสินค้าสัตว์น้ำพื้นถิ่น รวมถึงส่งเสริมการบริโภคสินค้าสัตว์น้ำที่เป็นอัตลักษณ์พื้นถิ่น	1.6830	กป.
2) เกษตรปลอดภัย	1,385.5388	
(1) การพัฒนาเกษตรกรรมยั่งยืน	172.6675	
(1.1) เกษตรอินทรีย์	123.0195	
(1.1.1) ส่งเสริมและพัฒนาการผลิตข้าวอินทรีย์ 10,000 ไร่ ให้ได้การรับรองมาตรฐาน Organic Thailand และมาตรฐานต่างประเทศ	33.9750	กข.
(1.1.2) ส่งเสริมการผลิตหม่อนไหมอินทรีย์ โดยส่งเสริมและพัฒนาเกษตรกรผู้ปลูกหม่อนเลี้ยงไหม 50 ราย ให้สามารถผลิตหม่อนไหมที่ได้รับมาตรฐานเกษตรอินทรีย์ เพื่อยกระดับคุณภาพสินค้าหม่อนไหมให้เป็นที่ยอมรับและสอดคล้องกับความต้องการของตลาด	1.8386	มม.
(1.1.3) ส่งเสริมประมงอินทรีย์ โดยพัฒนาเกษตรกรสู่มาตรฐานเกษตรอินทรีย์ 400 ราย พัฒนาแหล่งผลิตลูกพันธุ์สัตว์น้ำอินทรีย์ 5 แห่ง พัฒนาแหล่งผลิตอาหารสัตว์น้ำอินทรีย์ 100 ราย พัฒนากลุ่มผลิตผลิตภัณฑ์สัตว์น้ำอินทรีย์ 1 กลุ่ม ตรวจสอบประเมินและให้การรับรองระบบการผลิตตามมาตรฐานเกษตรอินทรีย์ 150 ราย พัฒนาการประมงด้วยโมเดลเศรษฐกิจ BCG ด้วยการพัฒนาผลิตภัณฑ์ต้นแบบจากสัตว์น้ำ (สาหร่ายทะเลและไข่น้ำ) 2 ผลิตภัณฑ์ และจัดตั้งศูนย์เรียนรู้/ศูนย์สาธิต/ต้นแบบการเพาะเลี้ยงสัตว์น้ำ 2 แห่ง	7.1750	กป.
(1.1.4) ส่งเสริมปศุสัตว์อินทรีย์ โดยตรวจรับรองมาตรฐานปศุสัตว์อินทรีย์ ถ่ายทอดองค์ความรู้และสร้างเครือข่ายผู้ผลิตปศุสัตว์อินทรีย์ปรับเปลี่ยนรูปแบบการเลี้ยงสัตว์เข้าสู่ระบบการผลิตปศุสัตว์อินทรีย์ พัฒนาลาดสี่เหลี่ยม 60 ราย 200 ไร่	7.3615	ปศ.
(1.1.5) รับรองสถานที่จำหน่ายสินค้าเกษตรอินทรีย์ ยกระดับเกษตรอินทรีย์แบบมีส่วนร่วมเข้าสู่ระบบการรับรองมาตรฐาน 3 แห่ง	3.2533	มกอช.
(1.1.6) พัฒนาคำรู่ด้านการจัดทำบัญชีต้นทุนอาชีพในโครงการเกษตรอินทรีย์ แก่เกษตรกร 600 ราย	0.5565	ตส.
(1.1.7) ขับเคลื่อนการพัฒนาเกษตรอินทรีย์	1.8766	สศก.
(1.1.8) ส่งเสริมเกษตรกรผู้ผลิตเกษตรอินทรีย์ด้วยระบบการรับรองแบบมีส่วนร่วม 10,000 ไร่ โดยส่งเสริมเกษตรกรผู้ผลิตเกษตรอินทรีย์ด้วยระบบการรับรองแบบมีส่วนร่วม	24.1720	พด.

นโยบายสำคัญของรัฐบาล/นโยบายหลัก /นโยบายรอง/นโยบายย่อย/รายละเอียดงาน/โครงการ/กิจกรรม	งบประมาณ	หน่วยงาน
(1.1.9) พัฒนาพื้นที่เพื่อส่งเสริมการใช้ประโยชน์ที่ดินสำหรับเกษตรรายแปลง ด้วยการขุดสระเก็บน้ำตามแบบมาตรฐานกรมพัฒนาที่ดิน 300 บ่อ	41.8110	พด.
(1.1.10) ติดตามและประเมินผลการดำเนินงานภาพรวมเกษตรอินทรีย์	1.0000	สศก.
(1.2) เกษตรทฤษฎีใหม่ โดยส่งเสริมและสนับสนุนเกษตรกร 25,100 ราย นำหลักการเกษตรทฤษฎีใหม่ไปประยุกต์ใช้ในการประกอบอาชีพทั้งด้านพืช ประมง ปศุสัตว์ และอบรบการจัดทำบัญชีต้นทุนอาชีพให้แก่เกษตรกร รวมทั้งจัดทำจัดเตรียมรู้เกษตรกรทฤษฎีใหม่ เพื่อเป็นแหล่งเรียนรู้ต้นแบบเกษตรทฤษฎีใหม่	42.8837	มม. ส.ป.ก. กป. ตส. ปศ. กข. สศก.
(1.3) เกษตรผสมผสาน โดยส่งเสริมให้เกษตรกรมีความรู้และทักษะ สามารถดำเนินกิจกรรมเกษตรผสมผสาน บูรณาการความร่วมมือทุกภาคส่วนที่เกี่ยวข้องในการพัฒนาและเพิ่มพื้นที่เกษตรกรรมยั่งยืนของประเทศ รวมทั้งจัดทำบัญชีต้นทุนอาชีพได้	6.7643	สป.กษ. ตส.
(2) การยกระดับคุณภาพมาตรฐานสินค้าเกษตร	1,104.3459	
(2.1) ยกระดับคุณภาพมาตรฐานด้านพืช	384.6955	
(2.1.1) ยกระดับคุณภาพมาตรฐานสินค้าข้าว 300,000 ไร่ ด้วยการตรวจสอบและรับรองมาตรฐานระบบการผลิตเมล็ดพันธุ์ข้าว GAP Seed ระบบการผลิต ข้าว GAP ระบบการผลิตข้าวอินทรีย์ ระบบ GMP โรงสีข้าว และผลิตภัณฑ์ข้าว Q ให้มีคุณภาพได้มาตรฐาน และพัฒนาบุคลากรให้มีสมรรถนะการปฏิบัติงานตรวจสอบรับรองมาตรฐานข้าวและมีความเป็นเลิศทางวิชาการด้านธัญพืชเมืองหนาว	153.8043	กข.
(2.1.2) ควบคุม กำกับ ดูแลการดำเนินการตามกฎหมายที่กรมวิชาการเกษตรรับผิดชอบ และกฎหมายอื่นที่เกี่ยวข้อง 500,000 ฉบับ 50,000 ราย เพื่อส่งเสริมการเปลี่ยนแปลงทางเทคโนโลยียกระดับการผลิตสินค้าเกษตรที่มีคุณภาพ ให้บริการด้านการวิเคราะห์ ทดสอบ ตรวจสอบและรับรองสินค้าพืช และปัจจัยการผลิตตามมาตรฐาน 150,000 ตัวอย่าง จัดทะเบียนตรวจสอบรับรองแหล่งผลิตพืช GAP/GAP Plus 150,000 แปลง 600 โรงงาน เสริมสร้างความเข้มแข็งและเพิ่มประสิทธิภาพการผลิตพืชสู่การยกระดับคุณภาพการผลิตตามมาตรฐานสินค้าเกษตร 5,000 ตู้หรือชิปเมนต์ และตรวจรับรองแหล่งผลิตพืชอินทรีย์ 2,000 แปลง	226.4795	วก.
(2.1.3) ให้บริการตรวจสอบรับรองมาตรฐานหม่อนแก่ผู้ขอรับการรับรองตามมาตรฐานสินค้าเกษตร 600 แปลง และให้บริการตรวจสอบรับรองมาตรฐานสินค้าเกษตรเส้นไหมไทยสาวมือ (มกษ.) และมาตรฐานสิ่งบ่งชี้ทางภูมิศาสตร์ เส้นไหมไทยพื้นบ้านอีสาน (GI) 12 ต้น แก่เกษตรกรผู้ผลิต สร้างการรับรู้มาตรฐานสินค้าเกษตร	4.4117	มม.
(2.2) ยกระดับคุณภาพมาตรฐานด้านประมง โดยควบคุมคุณภาพของกระบวนการผลิตสินค้าสัตว์น้ำ และผลิตภัณฑ์ประมง ตามข้อกำหนดมาตรฐาน เพื่อความปลอดภัยของสินค้าประมง และเป็นที่ยอมรับของผู้บริโภค ทั้งในและต่างประเทศ ด้วยการเตรียมความพร้อม และพัฒนาศักยภาพเกษตรกร และผู้ประกอบการ 2,400 ราย ตรวจประเมินมาตรฐานและสุขอนามัยฟาร์ม 15,500 แห่ง ตรวจประเมินสถานที่ผลิต/แหล่งแปรรูป/ห้องปฏิบัติการ 1,500 แห่ง ตรวจวิเคราะห์คุณภาพวัตถุดิบ ผลิตภัณฑ์ และแหล่งประมง 29,400 ตัวอย่าง เฝ้าระวังคุณภาพน้ำจากการเพาะเลี้ยงและแหล่งธรรมชาติและแหล่งเพาะเลี้ยงสัตว์น้ำ 22,000 ตัวอย่าง ออกหนังสือรับรอง/ใบรับรอง/หนังสืออนุญาต/ใบอนุญาต 343,450 ฉบับ รักษาและขยายขอบข่ายระบบมาตรฐานคุณภาพ (ISO) เพื่อรับรองคุณภาพและความปลอดภัยสินค้าประมง 265 รายการ	190.8188	กป.

นโยบายสำคัญของรัฐบาล/นโยบายหลัก /นโยบายรอง/นโยบายย่อย/รายละเอียดงาน/โครงการ/กิจกรรม	งบประมาณ	หน่วยงาน
(2.3) ยกระดับมาตรฐานด้านปศุสัตว์ (2.3.1) บริการตรวจประเมินฟาร์ม โรงงาน และร้านค้าจำหน่ายสินค้าปศุสัตว์ให้ได้มาตรฐานตามเกณฑ์กำหนด 52,740 แห่ง ตรวจวิเคราะห์คุณภาพสินค้าปศุสัตว์ให้ได้มาตรฐานตามเกณฑ์กำหนด 310,312 ตัวอย่าง ลดใช้ยาปฏิชีวนะในระบบการผลิตสินค้าปศุสัตว์ ตรวจวิเคราะห์เชื้ออุบัติใหม่ ส่งเสริมระบบน้ำเสียชนิดได้ก๊าซธรรมชาติ เพื่อลดการปล่อยก๊าซเรือนกระจก รวมทั้งแนะนำการบำบัดน้ำเสีย เพื่อลดปัญหามลพิษที่ส่งผลกระทบต่อลุ่มน้ำวิกฤต	470.3932 466.3396	ปศ. ปศ.
(2.3.2) กำกับ ดูแล กำหนดข้อบังคับหลักเกณฑ์หรือแนวทางหรือคำสั่ง เพื่อปฏิบัติการให้เป็นไปตามแนวทางการปฏิรูประบบบริหารจัดการโครงการอาหารเสริม (นม) โรงเรียน 8,325 โรงเรียน	4.0536	ปศ.
(2.4) ยกระดับคุณภาพมาตรฐานด้านพืช ประมง ปศุสัตว์ (2.4.1) ติดตามกำกับดูแลการบังคับใช้มาตรฐานบังคับ 1 กลุ่มสินค้า และพัฒนาศักยภาพด้านการมาตรฐาน 3 กลุ่มสินค้า อาทิ ส่งเสริมและพัฒนาองค์ความรู้ด้านมาตรฐานสินค้าเกษตรและอาหารในสถานศึกษา ส่งเสริมและพัฒนาศักยภาพมาตรฐานฮาลาลไทย ส่งเสริมและสนับสนุนการนำมาตรฐานสินค้าเกษตร (มกษ.) ไปปฏิบัติใช้สำหรับตลาดกลาง รวมทั้งประชาสัมพันธ์เพื่อรณรงค์และสร้างความตระหนักรู้ด้านความปลอดภัยสินค้าเกษตรและอาหาร	58.4384 49.9761	มกช.
(2.4.2) ตรวจรับรองสินค้าเกษตรในเขตปฏิรูปที่ดินที่ได้รับรองมาตรฐาน GAP 2,000 ราย โดยเน้นกระบวนการผลิตอย่างเป็นระบบเพื่อผลิตสินค้าเกษตรที่ปลอดภัยสามารถแข่งขันในตลาดภาคการเกษตรได้ เป็นที่ยอมรับของตลาดสากลมีมูลค่าเพิ่มขึ้น	5.0990	ส.ป.ก.
(2.4.3) สร้างแหล่งผลิตเกษตรอินทรีย์ขั้นที่ 1 ในกลุ่มผู้ผลิตสังกัดสถาบันในเขตนิคมสหกรณ์ และเสริมสร้างกลุ่มผู้ผลิต เครือข่ายการผลิต เกษตรปลอดภัยและกลุ่มผู้ผลิตเกษตรอินทรีย์ และสร้างความเข้มแข็งให้มีการพัฒนาเชื่อมโยงเครือข่ายความร่วมมือด้านปัจจัยการผลิต การตลาด และการแลกเปลี่ยนองค์ความรู้ระหว่างกัน 2,200 ราย	3.3633	กสส.
(3) ผลผลิตสินค้าเกษตรและอาหารมีคุณภาพได้มาตรฐาน โดยกำหนดมาตรฐาน 15 เรื่อง ศึกษาและพัฒนามาตรฐานสินค้าเกษตรและอาหาร ประเมินความเท่าเทียมด้านระบบการตรวจสอบรับรองตามมาตรฐาน GAP ฟาร์มเลี้ยงกุ้งทะเลไทย กับ GSSI ให้บริการข้อมูลด้านมาตรฐานความปลอดภัย ตรวจติดตาม CB/IB และเพิ่มประสิทธิภาพด้านการรับรองระบบงาน ขึ้นทะเบียนพัฒนาห้อง Lab ควบคุมและเฝ้าระวังสินค้าเกษตรตาม พ.ร.บ.มาตรฐานสินค้าเกษตร และเพิ่มประสิทธิภาพการนำเข้าส่งออกสินค้าเกษตรและอาหาร	78.9754	มกช.
(4) การผลิตทุเรียนตามระบบการเกษตรปลอดภัย 200,000 ไร่ โดยพัฒนาเกษตรกรที่ปลูกทุเรียนให้สามารถผลิตทุเรียนปลอดภัยตามมาตรฐานเกษตรอินทรีย์ และอาหารปลอดภัย รวมถึงส่งเสริมการผลิตทุเรียนปลอดภัยและขยายผลการพัฒนาให้ครอบคลุมทั่วประเทศ	26.6220	พด.
(5) จัดทำระบบฐานข้อมูลเกษตรอินทรีย์ของประเทศ 1 ระบบ จัดทำฐานข้อมูลฐานข้อมูลเขตเกษตรอินทรีย์ (Organic Zoning) และจัดทำระบบสารสนเทศการผลิตเกษตรอินทรีย์ที่รวบรวมฐานข้อมูลการพัฒนาเกษตรกรเพื่อเข้าสู่การรับรองมาตรฐานเกษตรอินทรีย์ให้ผู้บริหารสามารถติดตามผลการดำเนินงานได้อย่างสะดวก รวดเร็ว และมีประสิทธิภาพ	2.9280	พด.

นโยบายสำคัญของรัฐบาล/นโยบายหลัก /นโยบายรอง/นโยบายย่อย/รายละเอียดงาน/โครงการ/กิจกรรม	งบประมาณ	หน่วยงาน
3) เกษตรชีวภาพ	95.7757	
(1) การส่งเสริมและพัฒนาสินค้าเกษตรชีวภาพเพื่อเข้าสู่ห่วงโซ่อุปทานเศรษฐกิจชีวภาพ	42.5524	
(1.1) สมุนไพร	39.9493	
(1.1.1) พัฒนาศักยภาพและเพิ่มประสิทธิภาพการผลิตสมุนไพร แก่เกษตรกร 1,100 ราย ให้สามารถใช้กระบวนการผลิตสมุนไพรที่มีคุณภาพ ได้ผลผลิตที่สอดคล้องกับความต้องการของผู้ใช้วัตถุดิบสมุนไพร สามารถสร้างมูลค่าเพิ่มให้กับผลผลิตได้ รวมทั้งเตรียมความพร้อมของกลุ่มเกษตรกรผู้ผลิตสมุนไพร ให้เข้าสู่ระบบส่งเสริมการเกษตรแบบแปลงใหญ่	3.9200	กสก.
(1.1.2) พัฒนาศักยภาพเกษตรกร กลุ่มเกษตรกร วิสาหกิจชุมชน 1,350 ราย ผลิตพืชสมุนไพรที่มีคุณภาพและมาตรฐาน GAP/GACP หรืออินทรีย์ สร้างและขยายเครือข่ายการผลิตพืชสมุนไพรในพื้นที่เมืองสมุนไพรและจังหวัดข้างเคียง	8.0000	สป.กษ.
(1.1.3) ส่งเสริมและให้ความรู้ในการเพาะปลูกพืชสมุนไพรตามวิถีเกษตรอินทรีย์ ให้กับสถาบันเกษตรกร 73 แห่ง เพื่อให้ได้สมุนไพรที่มีคุณภาพและมีความปลอดภัยต่อผู้บริโภค รวมถึงพัฒนาศักยภาพของสมาชิกให้มีความพร้อมในการเข้าถึงแหล่งข้อมูลที่เป็นประโยชน์ในการต่อยอดทางการตลาด การเพาะปลูกตลอดจนการแปรรูปผลผลิตจากพืชสมุนไพร	2.2123	กสส.
(1.1.4) จัดทำแปลงต้นแบบเทคโนโลยีการผลิตพืชสมุนไพรท้องถิ่น 7 แปลง พัฒนาการแปรรูปวัตถุดิบพืชสมุนไพรให้ได้มาตรฐาน 1 ผลิตภัณฑ์ และถ่ายทอดความรู้ในการปลูกสมุนไพร แก่เกษตรกร 150 ราย	6.7903	วก.
(1.1.5) ยกระดับศักยภาพการพัฒนาสินค้าเกษตรชีวภาพ 51 แห่ง	19.0267	ส.ป.ก.
(1.2) แผลงเศรษฐกิจ โดยพัฒนาความรู้และทักษะของเกษตรกร 700 ราย ในการเพิ่มประสิทธิภาพการผลิตแผลงเศรษฐกิจให้สอดคล้องกับความต้องการของตลาด รวมทั้งส่งเสริมและพัฒนาให้เกิดเครือข่าย สำหรับเชื่อมโยงการผลิตและการตลาด	2.6031	กสก.
(2) การสร้างมูลค่าเพิ่มจากวัสดุเหลือใช้ทางการเกษตร	25.2426	
(2.1) ส่งเสริม ถ่ายทอดองค์ความรู้ แก่สหกรณ์ 130 แห่ง ในการนำเทคโนโลยี นวัตกรรมจากการวิจัยพัฒนาการนำส่วนเกินหรือผลิตผลพลอยได้หรือวัสดุเหลือใช้ทางการเกษตรมาใช้ประโยชน์ในการลดต้นทุนและสร้างมูลค่าเพิ่ม/การป้องกันและแก้ไขปัญหาฝุ่นละออง โดยบูรณาการร่วมกับกรมวิชาการเกษตร และหน่วยงานอื่นที่เกี่ยวข้อง	7.3306	กสส.
(2.2) ปรับปรุงบำรุงดินด้วยเทคโนโลยีชีวภาพ ในการจัดการวัสดุเหลือใช้ทางการเกษตร ในเชิงพื้นที่ นำไปสู่การอนุรักษ์ พื้นฟู ดินและน้ำ สิ่งแวดล้อมและใช้ประโยชน์จากทรัพยากรชีวภาพอย่างสมดุลและยั่งยืน 180 ตำบล	17.9120	พด.
(3) การยกระดับผลิตภัณฑ์หมอนไหมรองรับโมเดลเศรษฐกิจ BCG แก่เกษตรกร 950 ราย โดยการสร้างอาชีพและรายได้ให้กับเกษตรกรผู้ปลูกหมอนเลี้ยงไหมสร้างคามยั่งยืน ภายใต้โมเดลเศรษฐกิจ BCG ส่งเสริมเศรษฐกิจสีเขียว สร้างอาหารทางเลือกแก่ผู้บริโภค และตลาดใหม่สำหรับผลิตภัณฑ์สินค้าแปรรูปจากดักแด้ไหมเหลือทิ้ง หมอนไหมสำปะหลัง และหมอนไหม	12.1322	มม.
(4) การพัฒนาสินค้าเกษตรมูลค่าสูงด้านการประมง โดยพัฒนาด้านศักยภาพของผู้ประกอบการด้านการแปรรูปสัตว์น้ำ กลุ่มองค์กรชุมชนประมงท้องถิ่น กลุ่มวิสาหกิจชุมชน 4 กลุ่ม ให้มีผลิตภัณฑ์ที่มีคุณภาพและมาตรฐาน รวมทั้งส่งเสริมด้านการตลาด เพื่อเพิ่มช่องทางการจัดจำหน่าย เพื่อเพิ่มศักยภาพการผลิตสินค้าประมงให้มีมูลค่าสูง สร้างรายได้ให้เกษตรกรด้วยเทคโนโลยีและนวัตกรรมที่เพิ่มทั้งผลผลิตและมูลค่า	10.8485	กป.

นโยบายสำคัญของรัฐบาล/นโยบายหลัก /นโยบายรอง/นโยบายย่อย/รายละเอียดงาน/โครงการ/กิจกรรม	งบประมาณ	หน่วยงาน
(5) การขับเคลื่อนการเกษตรระดับหมู่บ้านสู่การผลิตสินค้าเกษตรมูลค่าสูง โดยจัดทำแผนพัฒนาการเกษตรในระดับหมู่บ้านที่เชื่อมโยงกับแผนชุมชน 878 แผน ส่งเสริมให้อาสาสมัครเกษตรระดับหมู่บ้านสามารถเป็นกลไกหลักในการขับเคลื่อนภาคการเกษตรระดับหมู่บ้านได้อย่างมีประสิทธิภาพ และส่งเสริมให้มีการจัดทำแผนธุรกิจในการยกระดับการผลิตสินค้าเกษตรระดับหมู่บ้านให้มีมูลค่าเพิ่มขึ้นโดยอาศัยกลไกการมีส่วนร่วม และศูนย์เทคโนโลยีเกษตรและนวัตกรรม (Agritech and Innovation Center : AIC) ให้การสนับสนุนประเด็นด้านวิชาการ งานวิจัย และนวัตกรรม	5.0000	สป.กษ.
◆ การใช้สารชีวภัณฑ์ลดการใช้สารเคมี	258.5696	
1) การส่งเสริมการจัดการสุขภาพพืชเพื่อเพิ่มประสิทธิภาพการผลิตสินค้าเกษตร โดยส่งเสริมให้เกษตรกร 35,280 ราย ปรับเปลี่ยนวิธีการทำการเกษตร ให้ความสำคัญกับการจัดการสุขภาพพืชให้แข็งแรง ตั้งแต่จัดการดิน ปุ๋ย จัดการศัตรูพืชด้วยวิธีผสมผสาน สนับสนุนให้มีการลด ละ เลิก การใช้สารเคมี หรือหากจำเป็นต้องใช้ก็ต่อเมื่อมีการใช้อย่างถูกต้องปลอดภัย พัฒนาเทคโนโลยีและนวัตกรรมมาประยุกต์ใช้อย่างเหมาะสมกับบริบทของพื้นที่และเกษตรกร	94.3796	กสก.
2) ส่งเสริมการใช้สารชีวภัณฑ์ทดแทนสารเคมีทางการประมง โดยถ่ายทอดเทคโนโลยีการผลิต fish silage จากเศษปลาน้ำจืดและปลาทะเลที่เหลือจากการแปรรูป แก่เกษตรกร 20 ราย ส่งเสริมการใช้จุลินทรีย์ โดยสนับสนุนหัวเชื้อจุลินทรีย์ ปม.1 และ ปม.2 แก่เกษตรกร 80,000 ชุด และสร้างช่องทางการตลาดสินค้าสัตว์น้ำที่ผลิตจากการเพาะเลี้ยงโดยใช้จุลินทรีย์ผ่านสื่อออนไลน์ 1 ช่องทาง เพื่อให้เกษตรกรผู้เพาะเลี้ยงสัตว์น้ำ ลดการใช้ยาและสารเคมี เป็นมิตรกับสิ่งแวดล้อม และสินค้าสัตว์น้ำปลอดภัยต่อผู้บริโภค สร้างภาพลักษณ์สินค้าสัตว์น้ำพรีเมียมที่ได้จากการเพาะเลี้ยงสัตว์น้ำที่มีการใช้จุลินทรีย์ทดแทนการใช้ยาและสารเคมี	2.0400	กป.
3) ส่งเสริมการใช้สารอินทรีย์ลดการใช้สารเคมีทางการเกษตร แก่เกษตรกร 60,000 ราย หรือ 6,000 กลุ่ม พื้นที่การเกษตร 600,000 ไร่ โดยพัฒนาเกษตรกรของกลุ่มเดิมที่เข้มแข็ง และพัฒนาเกษตรกรสู่การรับรองมาตรฐานเกษตรอินทรีย์ รวมทั้งส่งเสริมเกษตรอินทรีย์ในโรงเรียน โลกปลอดซังเพื่อเพิ่มอินทรีย์วัตถุและแร่ธาตุในดิน ตลอดจนดำเนินการปรับปรุงคุณภาพดินโดยวิธีการสาธิตและสนับสนุนสารอินทรีย์ชีวภาพ เพื่อลดการใช้สารเคมีทางการเกษตร ได้แก่ ผลิตภัณฑ์จุลินทรีย์ พด. ผลิตภัณฑ์กำจัดวัชพืชปุ๋ยสด ส่งเสริมการผลิตปุ๋ยอินทรีย์คุณภาพสูง และผลิตปุ๋ยหมัก พด.	162.1500	พด.
◆ ส่งเสริมเพิ่มทักษะอาชีพด้านการเกษตร	73.8313	
1) การส่งเสริมอาชีพในพื้นที่จังหวัดชายแดนภาคใต้ โดยส่งเสริมพัฒนาอาชีพด้านการเกษตร ทั้งด้านพืช ประมง ปศุสัตว์ แก่เกษตรกร 4,990 ราย อาทิ การทำเกษตรแบบผสมผสาน เสริมสร้างการผลิตพืชเศรษฐกิจ พืชปลอดภัย พืชทางเลือก และพืชอัตลักษณ์ การเลี้ยงสัตว์น้ำจืด การเลี้ยงสัตว์น้ำชายฝั่ง ปูทะเล การทำประมงพื้นบ้าน ส่งเสริมสินค้าอัตลักษณ์ (ปลาพลวงชมพู ปลาเสียดอนนา ปลานิลสายน้ำไหล) ขยายผลพันธุ์แพะในพื้นที่ ขับเคลื่อนการสร้างเมืองปศุสัตว์ชายแดนภาคใต้ สนับสนุนงานโคบาลชายแดนใต้ ในการดูแลสุขภาพสัตว์และบริการผสมเทียม ปรับปรุงพื้นที่การเกษตรให้มีความเหมาะสมต่อการผลิตพืช 1,180 ไร่ พื้นฟูทรัพยากรสัตว์น้ำ 2.5 ล้านตัว และปล่อยปูทะเลลงสู่แหล่งน้ำเพื่อเพิ่มผลผลิต 1.5 ล้านตัว รวมทั้งพัฒนาศักยภาพการจัดทำบัญชีแก่เกษตรกร 1,100 ราย	65.4279	กสก. วก. พด. กป. ปศ. ตส.

นโยบายสำคัญของรัฐบาล/นโยบายหลัก /นโยบายรอง/นโยบายย่อย/รายละเอียดงาน/โครงการ/กิจกรรม	งบประมาณ	หน่วยงาน
2) การส่งเสริมอาชีพประมง แก่เกษตรกร 3,180 ราย โดยส่งเสริมและสร้างอาชีพเกษตรกรในพื้นที่ลุ่มน้ำ ด้านการแปรรูปพัฒนาผลิตภัณฑ์และส่งเสริมการตลาด และส่งเสริมและพัฒนาศักยภาพเกษตรกรในระดับ Safety Level สู่ Smart Farmer และส่งเสริมเยาวชนนักเพาะเลี้ยงสู่ Young Smart Farmer	6.7058	กป.
3) เพิ่มศักยภาพและพัฒนาคนทุกช่วงวัยในระบบบริหารจัดการข้อมูลการพัฒนาคนแบบชี้เป้า (TPMAP) โดยส่งเสริมการประกอบอาชีพด้านการเกษตรให้กับคนจนเป้าหมายในมิติคนจนรายได้จากข้อมูลในระบบบริหารจัดการข้อมูลการพัฒนาคนแบบชี้เป้า (Thai People Map and Analytics Platform : TPMAP) 120 ราย ด้วยการสนับสนุนด้านวิชาการต่าง ๆ ทั้งองค์ความรู้และทักษะที่สำคัญในการผลิต การสร้างมูลค่า และการตลาด เพื่อเป็นแนวทางในการประกอบอาชีพ และมีอาชีพที่มั่นคงก่อให้เกิดการสร้างรายได้ด้วยตนเอง	1.6976	กสก.
◆ การพัฒนาศักยภาพเกษตรกร	832.9534	
ผลผลิตเกษตรกรได้รับการส่งเสริมและพัฒนาศักยภาพ โดยส่งเสริมอาชีพให้กับเกษตรกร อาสาสมัครเกษตร 9,020 ราย เพื่อช่วยขับเคลื่อนงานส่งเสริมการเกษตรและบริหารจัดการการดำเนินงานส่งเสริมการเกษตร	832.9534	กสก.
◆ ส่งเสริมการรวมกลุ่มและสร้างความเข้มแข็งกลุ่มเกษตรกร	65.9055	
1) การสร้างความเข้มแข็งกลุ่มการผลิตด้านประมง โดยสนับสนุนและส่งเสริมให้ชุมชนประมงที่จดทะเบียนเป็นองค์กรชุมชนประมงท้องถิ่นกับกรมประมง 200 องค์กร 30 ชุมชน เข้ามามีส่วนร่วมในการฟื้นฟูทรัพยากรสัตว์น้ำ เพิ่มผลผลิตสัตว์น้ำในแหล่งน้ำธรรมชาติ การทำการประมงอย่างยั่งยืน การพัฒนาปรับปรุงการจับสัตว์น้ำ การเพิ่มมูลค่าสินค้าสัตว์น้ำ การพัฒนาและส่งเสริมคุณภาพชีวิตชาวประมง ตลอดจนทั้งการพัฒนาการท่องเที่ยวเชิงนิเวศในชุมชนประมงท้องถิ่น สามารถลดรายจ่ายและเพิ่มรายได้ของชาวประมงเพื่อเป็นหลักประกันความมั่นคงทางด้านอาชีพประมง สร้างความมั่นคงทางด้านอาหารให้กับชุมชน และผู้บริโภคนอกพื้นที่ชุมชน ส่งผลให้ชุมชนประมงมีความเข้มแข็งสามารถพึ่งพาตนเองได้อย่างยั่งยืน	30.8119	กป.
2) การสร้างความเข้มแข็งกลุ่มการผลิตด้านการเกษตร โดยการพัฒนาความเข้มแข็งกลุ่มเกษตรกรผู้ปลูกหม่อนเลี้ยงไหม 27 กลุ่ม ให้พัฒนากระบวนการผลิต สินค้าผ้าไหมผลิตภัณฑ์ด้านหม่อนไหมที่มีคุณภาพและได้มาตรฐาน เป็นการสร้างมูลค่าเพิ่มให้กับสินค้า	4.5301	มม.
3) โครงการส่งเสริมและพัฒนาเกษตรกรและองค์กรเกษตรกร ส่งเสริมและพัฒนาศักยภาพของเกษตรกรและองค์กรเกษตรกร 10,395 ราย ให้มีความสามารถในการจัดการองค์ความรู้ ภูมิปัญญาท้องถิ่น โดยใช้เทคโนโลยีและนวัตกรรมการผลิตที่เป็นมิตรต่อสิ่งแวดล้อม บนฐานความคิดริเริ่มสร้างสรรค์มาใช้ในการสร้างมูลค่าเพิ่มของสินค้าและผลิตภัณฑ์	29.3835	กสก.
4) การบริหารจัดการธนาคารหม่อนไหม 10 แห่ง โดยดำเนินการจัดตั้งและบริหารจัดการกิจการธนาคารแบบครบวงจร เพื่อช่วยเหลือสมาชิกโดยการรับ ผัก ถอน ให้อยม หรือแลกเปลี่ยนปัจจัยการผลิตด้านหม่อนไหม	1.1800	มม.
◆ การส่งเสริมและสนับสนุนสหกรณ์ กลุ่มเกษตรกร ธุรกิจชุมชน และวิสาหกิจชุมชน	1,142.6182	
1) การยกระดับสถาบันเกษตรกรให้เป็นผู้ประกอบการธุรกิจเกษตร	139.8108	
(1) ยกระดับสถาบันเกษตรกรให้เป็นผู้ประกอบการธุรกิจเกษตร 100 แห่ง โดยพัฒนาคณะกรรมการและฝ่ายจัดการของสหกรณ์ภาคการเกษตรให้มีความรู้ความสามารถและมีทักษะในการเป็นผู้ประกอบการธุรกิจการเกษตรแบบมีอาชีพ และเพิ่มประสิทธิภาพ	138.8626	กสส.

นโยบายสำคัญของรัฐบาล/นโยบายหลัก /นโยบายรอง/นโยบายย่อย/รายละเอียดงาน/โครงการ/กิจกรรม	งบประมาณ	หน่วยงาน
การบริหารจัดการธุรกิจของสหกรณ์ด้านการผลิต การตลาด การกำหนดราคา การเพิ่มช่องทางจำหน่าย และการส่งเสริมการขาย		
(2) สร้างความเข้มแข็งการบริหารจัดการทางการเงินการบัญชีแก่สหกรณ์และกลุ่มเกษตรกร 50 แห่ง โดยพัฒนาความรู้ความสามารถในการบริหารจัดการทางการเงินการบัญชีแก่สหกรณ์และกลุ่มเกษตรกร ด้วยเทคโนโลยีการบริหารจัดการทางการเงินการบัญชี	0.9482	ตส.
2) การส่งเสริมและพัฒนาสถาบันเกษตรกร	27.2016	
(1) พัฒนาประสิทธิภาพการบริหารจัดการสหกรณ์ให้มีความเข้มแข็ง 1,256 แห่ง โดยจัดโครงสร้างองค์กรให้เหมาะสมกับขนาดและกิจกรรมของสหกรณ์ มีแผนการยกระดับศักยภาพองค์กรพร้อมขับเคลื่อนแผน เพิ่มความสามารถในการให้บริการสมาชิก การบริหารจัดการองค์กร การพัฒนาในด้านบุคลากรสหกรณ์และด้านการบริหารจัดการองค์กร และเพิ่มขีดความสามารถในการแข่งขันอย่างเหมาะสม เพื่อให้เกิดกระบวนการพัฒนา และเกื้อกูลในการสร้างความเข้มแข็งในห่วงโซ่ธุรกิจของระบบสหกรณ์	19.5131	กสส.
(2) พัฒนาความสามารถด้านการเงินการบัญชี เพื่อเสริมสร้างความเข้มแข็งแก่สหกรณ์และกลุ่มเกษตรกร 150 แห่ง และพัฒนาประสิทธิภาพโปรแกรมระบบบัญชีสหกรณ์ 1 ระบบ	7.6885	ตส.
3) การส่งเสริมและพัฒนาวิสาหกิจชุมชน	59.4946	
(1) พัฒนาวิสาหกิจชุมชนด้านการเกษตรและที่เกี่ยวข้อง 1,500 แห่ง โดยส่งเสริมการรวมกลุ่ม การพัฒนาศักยภาพ การสร้างมูลค่าเพิ่ม การพัฒนาความเป็นผู้ประกอบการ และกระบวนการสนับสนุนการดำเนินงาน	53.5883	กสก.
(2) ยกระดับศักยภาพวิสาหกิจชุมชนด้วยกลไกการจัดทำบัญชี 300 แห่ง และพัฒนาศักยภาพด้านบัญชีวิสาหกิจชุมชนเพื่อการแปรรูป 50 แห่ง	5.9063	ตส.
4) การตรวจสอบความถูกต้องในการทำธุรกรรมทางการเงินระหว่างสหกรณ์และสมาชิก	19.5425	ตส.
โดยตรวจสอบความถูกต้องในการทำธุรกรรมทางการเงินระหว่างสหกรณ์ และสมาชิก 250,000 ราย เพื่อยืนยันจำนวนเงินให้ถูกต้องตรงกับบัญชี ซึ่งจะช่วยให้ทราบถึงการมีอยู่จริงของลูกหนี้เงินกู้ เงินรับฝากทุนเรือนหุ้นของสมาชิก ช่วยป้องกันและป้องปรามข้อบกพร่องที่อาจก่อให้เกิดความเสียหายแก่สมาชิกและสถาบันเกษตรกร		
5) การส่งเสริมประสิทธิภาพด้านการเงินการบัญชีของสหกรณ์และกลุ่มเกษตรกรด้วยเทคโนโลยีสารสนเทศ 230 แห่ง	1.7731	ตส.
โดยส่งเสริมให้สหกรณ์และกลุ่มเกษตรกรสามารถปฏิบัติงาน ด้านการเงินการบัญชีผ่านโปรแกรมระบบบัญชีและใช้ Application ได้อย่างมีประสิทธิภาพ สามารถนำข้อมูลมาวิเคราะห์หาจุดอ่อน จุดแข็ง จุดเตือนภัยในการดำเนินงาน		
6) การพัฒนาระบบศูนย์ข้อมูลทางการเงินการบัญชีภาคสหกรณ์ไทย 1 ระบบ	2.5310	ตส.
เพื่อเป็นศูนย์ข้อมูลทางการเงินการบัญชีภาคสหกรณ์ไทย (Center of Thai cooperative information) ที่สามารถนำข้อมูลมาใช้ในการวิเคราะห์เพื่อวางแผน กำหนดนโยบาย ด้านการเกษตรและด้านสหกรณ์ เพื่อมิให้เกิดความเสียหายในวงกว้างแก่สมาชิกสหกรณ์และกลุ่มเกษตรกร		
7) การบูรณาการเพื่อสร้างความเข้มแข็งแก่สหกรณ์อย่างยั่งยืน 70 แห่ง	0.9623	ตส.
โดยประสานความร่วมมือระหว่างกรมตรวจบัญชีสหกรณ์ กรมส่งเสริมสหกรณ์ และผู้ตรวจสอบกิจการ ในการตรวจสอบการควบคุมภายใน ประชุมหารือร่วมกัน และนำข้อเสนอแนะจากการตรวจสอบและการประชุมร่วมกัน นำไปจัดการด้านการเงินการบัญชี และการควบคุมภายในแก่สหกรณ์ เพื่อเป็นการยกระดับความสามารถในการบริหารจัดการด้านการเงินการบัญชี และการควบคุมภายในแก่สหกรณ์		

นโยบายสำคัญของรัฐบาล/นโยบายหลัก /นโยบายรอง/นโยบายย่อย/รายละเอียดงาน/โครงการ/กิจกรรม	งบประมาณ	หน่วยงาน
8) การป้องกันความเสี่ยงการทุจริตด้านดิจิทัลในสหกรณ์ 1,700 แห่ง โดยตรวจประเมินประสิทธิภาพการควบคุมภายใน ภายใต้มาตรการควบคุมภายในที่ดีด้านเทคโนโลยีสารสนเทศของสหกรณ์ โดยใช้โปรแกรมระบบบัญชีที่พัฒนาขึ้น โดยกรมตรวจบัญชีสหกรณ์และบุคคลอื่น เพื่อป้องกันความเสี่ยงจากการทุจริตในสหกรณ์	3.2244	ตส.
9) การพัฒนาศักยภาพผู้ประกอบการเกษตรกรสู่การเป็นธุรกิจแบบมืออาชีพ 60 ราย โดยการสอนแนะนำการใช้ข้อมูลทางบัญชีในการวิเคราะห์ผลการดำเนินงาน สภาพแวดล้อมทางธุรกิจ การนำข้อมูลทางการเงินการบัญชีมาช่วยในการวางแผนการผลิต การตลาด และการจัดการ รวมถึงการวางแผนการเงินมีศักยภาพให้เกษตรกรกลุ่มเป้าหมายที่เป็นผู้ประกอบการสามารถดำเนินธุรกิจได้อย่างมีประสิทธิภาพ	0.9895	ตส.
10) การพัฒนาธุรกิจชุมชน โดยพัฒนาธุรกิจชุมชนในเขตปฏิรูปที่ดิน 110 กลุ่ม 2,000 ราย เน้นสร้างความเข้มแข็งของกลุ่ม ควบคู่การสร้างมูลค่าเพิ่มให้กับสินค้าเกษตร และส่งเสริมระบบการตลาดสินค้าเกษตร ทั้งนี้ เพื่อให้วิสาหกิจชุมชนและสหกรณ์การเกษตรในเขตปฏิรูปที่ดินมีความเข้มแข็ง สามารถผลิตสินค้ามีคุณภาพตามความต้องการของตลาด มีความสามารถแข่งขันเชิงธุรกิจ มีช่องทางการจำหน่ายสินค้าที่เหมาะสม และการเป็นผู้ประกอบการสินค้าเกษตรแบบมืออาชีพ อันจะนำมาซึ่งรายได้และคุณภาพชีวิตที่ดีขึ้นของเกษตรกรและการพัฒนาเศรษฐกิจฐานรากให้เติบโตอย่างมั่นคงและยั่งยืน	5.3994	ส.ป.ก.
11) การส่งเสริมการเป็นหุ้นส่วนเศรษฐกิจกับภาคเอกชนของสหกรณ์และชุมนุมสหกรณ์เดินรถ โดยสนับสนุนการประกอบอาชีพและการดำเนินธุรกิจของสมาชิกสหกรณ์เดินรถ 65 แห่ง ให้มีความรู้ด้านการให้บริการและการท่องเที่ยว และมีการเชื่อมโยงเครือข่ายความร่วมมือด้านแอปพลิเคชัน และด้านการตลาด รวมถึงผลักดันให้เกิดบันทึกข้อตกลงระหว่างสหกรณ์และเอกชนในระดับพื้นที่เพื่อสร้างความได้เปรียบในการแข่งขัน	1.8835	กสส.
12) การพัฒนาศักยภาพภาคีเครือข่ายเพื่อขับเคลื่อนสหกรณ์เคหสถานภายใต้โครงการบ้านมั่นคงอย่างยั่งยืน โดยขับเคลื่อนความร่วมมือระหว่างหน่วยงานที่เกี่ยวข้องกับสหกรณ์เคหสถานภายใต้โครงการบ้านมั่นคง 150 แห่ง เพื่อสร้างความเข้มแข็งให้กับสหกรณ์ ให้สามารถบริหารจัดการธุรกิจของสหกรณ์ในชุมชนของตนได้อย่างมีประสิทธิภาพ สามารถช่วยเหลือสมาชิกที่มีรายได้น้อย ให้มีทักษะประกอบอาชีพ สามารถนำเงินมาชำระหนี้กับสหกรณ์ได้ รวมทั้งมีรายได้นำมาใช้จ่ายภายในครัวเรือน และสร้างความเชื่อมั่นให้กับสมาชิกสหกรณ์	1.9994	กสส.
13) การเสริมสร้างความเข้มแข็งด้านบัญชี 1 ท้องถิ่น 1 สินค้าเกษตรมูลค่าสูง โดยเสริมสร้างศักยภาพการจัดทำบัญชีธุรกิจแก่เกษตรกรในพื้นที่ส่งเสริมสินค้าเกษตรและบริการมูลค่าสูง 300 ราย ให้มีความรู้ในเชิงของการบริหารจัดการธุรกิจเกษตร การวางแผนการตลาด สร้างความสามารถในการแข่งขัน และการเข้าถึงแหล่งเงินทุนของเกษตรกร	1.0200	ตส.
14) ผลผลิตสหกรณ์และกลุ่มเกษตรกรได้รับการส่งเสริมและพัฒนาให้มีความเข้มแข็งตามศักยภาพ โดย (1) ส่งเสริมการรวมกลุ่มของเกษตรกร/ประชาชนในการจัดตั้งสหกรณ์กลุ่มเกษตรกร พัฒนาสหกรณ์ และกลุ่มเกษตรกรสู่มาตรฐาน 11,493 แห่ง ให้เกิดการยอมรับของสมาชิกและสังคมเพื่อเพิ่มขีดความสามารถในการดำเนินธุรกิจ พัฒนาสินค้าผลิตภัณฑ์ของสหกรณ์ กลุ่มเกษตรกรให้มีมูลค่าเพิ่มมีมาตรฐาน และเพิ่มช่องทางการจำหน่าย รวมถึงกำกับและส่งเสริมธรรมาภิบาล โปร่งใส ตรวจสอบได้	562.1925	กสส.
(1) ส่งเสริมการรวมกลุ่มของเกษตรกร/ประชาชนในการจัดตั้งสหกรณ์กลุ่มเกษตรกร พัฒนาสหกรณ์ และกลุ่มเกษตรกรสู่มาตรฐาน 11,493 แห่ง ให้เกิดการยอมรับของสมาชิกและสังคมเพื่อเพิ่มขีดความสามารถในการดำเนินธุรกิจ พัฒนาสินค้าผลิตภัณฑ์ของสหกรณ์ กลุ่มเกษตรกรให้มีมูลค่าเพิ่มมีมาตรฐาน และเพิ่มช่องทางการจำหน่าย รวมถึงกำกับและส่งเสริมธรรมาภิบาล โปร่งใส ตรวจสอบได้	472.3702	กสส.

นโยบายสำคัญของรัฐบาล/นโยบายหลัก /นโยบายรอง/นโยบายย่อย/รายละเอียดงาน/โครงการ/กิจกรรม	งบประมาณ	หน่วยงาน
(2) ส่งเสริมความรู้ด้านการสหกรณ์ 8,970 ราย (3) พัฒนาเทคโนโลยีสารสนเทศและการสื่อสาร 18 ระบบ (4) กำกับดูแลสหกรณ์และกลุ่มเกษตรกร 11,493 แห่ง	7.3580 46.2963 36.1680	กสส. กสส. กสส.
15) ผลผลิตสหกรณ์และสถาบันเกษตรกรได้รับการพัฒนาและเสริมสร้างความเข้มแข็ง	314.5936	ตส.
(1) ให้บริการตรวจสอบบัญชีระหว่างปีและประจำปี แก่สหกรณ์และกลุ่มเกษตรกร 11,400 แห่ง เพื่อให้สหกรณ์และกลุ่มเกษตรกรสามารถนำผลการตรวจสอบบัญชีและข้อสังเกตจากผู้สอบบัญชีไปใช้ประโยชน์ในการปรับปรุงและเฝ้าระวังการบริหารจัดการสหกรณ์ให้เกิดความถูกต้อง โปร่งใส น่าเชื่อถือ และเป็นที่ยอมรับของสมาชิกอย่างแท้จริง (2) กำกับด้านการเงินการบัญชีของสหกรณ์ภาคเอกชน 160 แห่ง (3) ฝึกอบรมเศรษฐกิจการเงินขั้นพื้นฐานแก่สมาชิกสหกรณ์ 1,300 ราย เพื่อให้มีความรู้ความเข้าใจในการทำธุรกรรมการเงินกับสหกรณ์ และสร้างความตระหนักในความเป็นเจ้าของสหกรณ์ ตลอดจนการมีส่วนร่วมในการตรวจสอบการดำเนินงานธุรกิจของสหกรณ์	311.9377 1.6745 0.9814	ตส. ตส. ตส.
◆ การส่งเสริมการสร้างพลังในชุมชน	5.6770	
1) การส่งเสริมอาสาสมัครเกษตร โดยพัฒนาศักยภาพอาสาสมัครเกษตรด้านบัญชี (ครูบัญชี) 500 ราย ให้มีความรู้ความเข้าใจในด้านการเงินการบัญชีและสามารถนำความรู้ที่ได้มาใช้ประโยชน์ในการวางแผนการใช้จ่ายลดรายจ่ายที่ไม่จำเป็น ทำให้เกิดการออม รวมถึงสามารถถ่ายทอดองค์ความรู้ให้กับประชาชน และเป็นแบบอย่างที่ดีให้ประชาชนในชุมชนปฏิบัติตาม 2) การพัฒนาผู้แทนเกษตรกร โดยสร้างและพัฒนาศักยภาพผู้นำเกษตรกรในเขตปฏิรูปที่ดิน 800 ราย รวมทั้งเชื่อมโยงเครือข่ายแลกเปลี่ยนเรียนรู้ ให้เป็นกลไกช่วยขับเคลื่อนงานคุ้มครองที่ดินเพื่อเกษตรกรและงานพัฒนาในพื้นที่เขตปฏิรูปที่ดิน	1.6081 4.0689	ตส. ส.ป.ก.
◆ บริหารจัดการทรัพยากรประมง	565.6168	
1) การจัดระเบียบและการบริหารจัดการทรัพยากรประมง (1) จัดระเบียบการทำประมง โดยทบทวนและกำหนดมาตรการตามพระราชกำหนดการประมงและกฎหมายอื่นที่เกี่ยวข้อง 25 ฉบับ ออกหนังสืออนุญาต ใบอนุญาต และหนังสือรับรองตามพระราชกำหนดการประมง พระราชบัญญัติสงวนและคุ้มครองสัตว์ป่า พระราชบัญญัติเรือไทย รวมทั้งระเบียบ ประกาศ และกฎหมายอื่นที่เกี่ยวข้อง 66,020 ฉบับ (2) บริหารจัดการทรัพยากรประมงน้ำจืด โดยผลิตพันธุ์สัตว์น้ำเพื่อปล่อยในแหล่งน้ำธรรมชาติ เพื่อคงความหลากหลายทางชีวภาพ 365 ล้านตัว เพิ่มผลผลิตสัตว์น้ำเศรษฐกิจที่มีมูลค่าสูงเพื่อสร้างรายได้ และลดค่าครองชีพประชาชน 116.40 ล้านตัว บริหารจัดการสถานแสดงพันธุ์สัตว์น้ำ 8 แห่ง จัดการระบบนิเวศปลาหน้าวัด 188 ครั้งเฝ้าระวังการแพร่กระจายและศึกษาผลกระทบของสัตว์น้ำจืดต่างถิ่นที่รุกราน 45 ครั้ง และฟื้นฟูและอนุรักษ์ทรัพยากรสัตว์น้ำพื้นเมือง สัตว์น้ำประจำถิ่น และสัตว์น้ำหายากใกล้สูญพันธุ์ 23 ชนิด (3) บริหารจัดการทรัพยากรประมงทะเล โดยผลิตพันธุ์สัตว์น้ำเพื่อปล่อยในแหล่งน้ำธรรมชาติ เพื่อคงความหลากหลายทางชีวภาพ 135 ล้านตัว บริหารจัดการสถานแสดงพันธุ์สัตว์น้ำ 4 แห่ง บริหารจัดการทรัพยากรประมงในทะเลสาบสงขลา 1 แห่ง ฟื้นฟูและอนุรักษ์ทรัพยากรสัตว์น้ำพื้นเมือง สัตว์น้ำประจำถิ่น และสัตว์น้ำหายากใกล้สูญพันธุ์ (ฉลามกบ หอยหวาน ปลิงทะเล หอยหมาก และปลากุเร่า) 5 ชนิด รวมทั้งสำรวจและรวบรวมข้อมูลจากเรือประมงพาณิชย์และพื้นบ้านเพื่อประเมินสถานะทรัพยากรประมงทะเล 212 ครั้ง	565.6168 93.6728 390.8646 81.0794	กป. กป. กป. กป.

นโยบายสำคัญของรัฐบาล/นโยบายหลัก /นโยบายรอง/นโยบายย่อย/รายละเอียดงาน/โครงการ/กิจกรรม	งบประมาณ	หน่วยงาน
<p>◆ การพัฒนาการเกษตรในเขตพัฒนาพิเศษภาคตะวันออก การเพิ่มผลิตภาพการเกษตร บนฐานทรัพยากรดินในเขตพัฒนาพิเศษภาคตะวันออก โดยกำหนดเขตการใช้ที่ดินที่เหมาะสม 75 แปลง ในพื้นที่เขตพัฒนาพิเศษภาคตะวันออก (ชลบุรี ระยอง ฉะเชิงเทรา) เพื่อให้การผลิตทางการเกษตร ทนต่อการเปลี่ยนแปลงในปัจจุบัน ทันสมัย รองรับเทคโนโลยีและความร่วมมือจากทุกภาคส่วนจนเป็นสื่อกลางเชื่อมโยงตลาดถึงเกษตรกร ให้สามารถเลือกแนวทาง การผลิตสินค้าเกษตร และ เทคโนโลยีการเกษตรที่เหมาะสมกับพื้นฐานของทรัพยากรดินนั้น ๆ ทำให้เกิดความสมดุลของการผลิตทางการเกษตร</p>	<p>3.8577 3.8577</p>	<p>พด.</p>
<p>◆ การส่งเสริมการดำเนินงานอันเนื่องมาจากพระราชดำริ ส่งเสริมการดำเนินงานอันเนื่องมาจากพระราชดำริ โดยดำเนินการส่งเสริมอาชีพด้านการเกษตร ด้วยการอบรม/ให้ความรู้/อบรมการจัดทำบัญชีต้นทุน/ถ่ายทอดเทคโนโลยีในพื้นที่โครงการฯ ทั้งด้านพืช ประมง ปศุสัตว์ แก่เกษตรกร 105,964 ราย จัดทำแปลงต้นแบบ 2,500 แปลง ส่งเสริมสหกรณ์และกลุ่มเกษตรกรในพื้นที่โครงการ 802 แห่งสำรวจและวางแผนการใช้ที่ดิน จัดทำระบบอนุรักษ์ดินและน้ำ และส่งเสริมการปรับปรุงบำรุงดิน 41,950 ไร่ พัฒนาพื้นที่ลุ่มน้ำปากพนังอันเนื่องมาจากพระราชดำริ 500 ไร่ อนุรักษ์พันธุกรรมพืชอันเนื่องมาจากพระราชดำริ 1,195 แห่ง รวมทั้งติดตามประเมินผลการดำเนินงานโครงการพระราชดำริ</p>	<p>582.2292 582.2292</p>	<p>สป.กษ. มกช. มม. กสก. ส.ป.ก. กป. ตส. ปศ. กช. สศก. กสส. พด. วก.</p>
<p>◆ การพัฒนาพื้นที่สูงอย่างยั่งยืน (โครงการหลวง) ส่งเสริมสนับสนุนการถ่ายทอดความรู้ ในพื้นที่โครงการหลวง เพื่อดำเนินการตามพระราชดำริพระบาทสมเด็จพระเจ้าอยู่หัวฯ ที่ทรงมีพระราชประสงค์ที่จะช่วยชาวเขาให้ช่วยเหลือตนเองในการปลูกพืชที่มีประโยชน์ การเลี้ยงสัตว์น้ำ และปศุสัตว์ เพื่อให้มีมาตรฐานความเป็นอยู่ที่ดีขึ้น โดยการถ่ายทอดความรู้ด้านพืช ประมง ปศุสัตว์ และหลักปรัชญาเศรษฐกิจพอเพียงแก่เกษตรกร 3,300 ราย ส่งเสริมและพัฒนาศักยภาพในการบริหารจัดการของสหกรณ์/กลุ่มเกษตรกรในการดำเนินธุรกิจ และการประกอบอาชีพตามหลักปรัชญาเศรษฐกิจพอเพียง 60 แห่ง รวมทั้งจัดทำระบบอนุรักษ์ดินและน้ำในพื้นที่โครงการฯ/เกษตรพื้นที่สูง 1,200 ไร่</p>	<p>73.4192 73.4192</p>	<p>กสก. มกช. มม. กป. ปศ. กช. กสส. พด.</p>
<p>◆ การพัฒนาพื้นที่สูงอย่างยั่งยืน (การพัฒนาพื้นที่สูงแบบโครงการหลวง) ส่งเสริมสนับสนุนการถ่ายทอดความรู้ ในพื้นที่สูงแบบโครงการหลวง โดยดำเนินการถ่ายทอดความรู้ด้านพืช ประมง ปศุสัตว์ และหลักปรัชญาเศรษฐกิจพอเพียงตามแนวทางโครงการหลวง แก่เกษตรกร 84,400 ราย ส่งเสริมและพัฒนาความรู้ด้านการสหกรณ์ แก่กลุ่มเตรียมสหกรณ์ กลุ่มอาชีพ และหมู่บ้านในพื้นที่โครงการพัฒนาพื้นที่สูงแบบโครงการหลวง 32 แห่ง รวมทั้งจัดทำระบบอนุรักษ์ดินและน้ำในพื้นที่โครงการฯ/เกษตรพื้นที่สูง 5,500 ไร่</p>	<p>272.2202 272.2202</p>	<p>สวพส. ปศ. กสส. พด.</p>
<p>◆ การพัฒนาอุทยานหลวงราชพฤกษ์เป็นแหล่งเรียนรู้ การพัฒนาอุทยานหลวงราชพฤกษ์เป็นแหล่งเรียนรู้ สนับสนุนการพัฒนาพื้นที่สูงและการให้บริการสังคม โดย 1) พัฒนาอุทยานหลวงราชพฤกษ์ให้เป็นแหล่งเรียนรู้มีชีวิตนอกห้องเรียน เป็นห้องเรียนธรรมชาติขนาดใหญ่ ที่มีการจัดการเรียนรู้ตอบสนองความต้องการของผู้เข้ารับการเรียนรู้ ทั้ง 3 ด้าน คือ (1) โครงการพระราชดำริ โครงการหลวง และการพัฒนาพื้นที่สูง (2) ความหลากหลายทางชีวภาพและการเกษตร และ (3) ศิลปะและวัฒนธรรม ประเพณี ที่สอดคล้องและเชื่อมโยงกับการเรียนการสอนในสถานศึกษา</p>	<p>153.0203 153.0203</p>	<p>สวพส.</p>

นโยบายสำคัญของรัฐบาล/นโยบายหลัก /นโยบายรอง/นโยบายย่อย/รายละเอียดงาน/โครงการ/กิจกรรม	งบประมาณ	หน่วยงาน
มีการจัดการการเรียนรู้ที่รองรับการเรียนรู้ในยุคปกติใหม่ (New Normal) ทั้งรูปแบบ Off line On line On Air และ On Hand 2) ขับเคลื่อนและพัฒนาการดำเนินงานเพื่อมุ่งสู่การเป็นองค์กรที่มีความเป็นกลางทางคาร์บอน (Carbon Neutral) และร่วมเป็นส่วนหนึ่งในเป้าหมาย Net zero emissions ของประเทศไทย 3) พัฒนาอุทยานหลวงราชพฤกษ์ให้เป็นสวนพฤกษศาสตร์ที่มีมาตรฐานในระดับสากล ที่มีความหลากหลายทางชีวภาพ		
◆ การยกระดับห้องปฏิบัติการ (Future Lab)	187.5938	
1) พัฒนาห้องปฏิบัติการตรวจสอบเอกลักษณ์พันธุกรรมข้าวหอมมะลิไทย 700 ตัวอย่าง โดยเพิ่มศักยภาพและประสิทธิภาพการตรวจสอบมาตรฐานข้าวหอมมะลิไทยของประเทศไทย เพื่อบริการหน่วยงานด้านการตรวจลักษณะเอกลักษณ์พันธุกรรมของตัวอย่างข้าวหอมมะลิไทยในการส่งออก ซึ่งจะทำให้มีฐานข้อมูลเอกลักษณ์ทางพันธุกรรมข้าวไทย (DNA Fingerprint) มาต่อยอดเพื่อใช้ประโยชน์ในเชิงพาณิชย์	5.2000	กข.
2) ยกระดับเทคโนโลยี มาตรฐาน เครื่องมือห้องปฏิบัติการและการทดสอบทางการเกษตร (DOA Future Lab) 5 ห้องปฏิบัติการ เพื่อพัฒนาระดับ เทคโนโลยี มาตรฐานห้องปฏิบัติ งานวิจัยและพัฒนา โรงเรือน แปลงผลิตพืช และการทดสอบทางการเกษตรครอบคลุมห้องปฏิบัติการงานวิจัย ห้องปฏิบัติการควบคุมคุณภาพสินค้าเกษตรตามกฎหมาย และห้องปฏิบัติการงานบริการ ขยายขอบข่ายการทดสอบรับรองสินค้าเกษตรไทยให้มีคุณภาพ เพิ่มศักยภาพการผลิตสินค้าเกษตร การกำกับดูแล ตรวจสอบสูงจนทางนิติวิทยาศาสตร์ การบริการตรวจวิเคราะห์พืชและปัจจัยการผลิตด้านพืชให้เป็นไปตามกฎหมายที่กรมวิชาการเกษตรรับผิดชอบได้รวดเร็ว แม่นยำ ทันต่อสถานการณ์โลก	182.3938	วก.
◆ การเฝ้าระวัง ป้องกัน ควบคุมโรค	453.7645	
1) เฝ้าระวัง ป้องกัน ควบคุมโรค และเชื้อดื้อยาในสัตว์น้ำและผลิตภัณฑ์ โดยเฝ้าระวัง การดื้อยาต้านจุลชีพในสัตว์น้ำ 700 ตัวอย่างวิเคราะห์ เฝ้าระวัง ป้องกัน ควบคุมโรค ในสินค้าสัตว์น้ำนำเข้า 3,700 ตัวอย่างวิเคราะห์ เฝ้าระวัง ป้องกัน ควบคุมโรคสัตว์น้ำในประเทศ 32,000 ตัวอย่างวิเคราะห์ เฝ้าระวัง ป้องกัน ควบคุมโรคในสินค้าสัตว์น้ำส่งออก 8,100 ตัวอย่างวิเคราะห์ และพัฒนา เพิ่มศักยภาพ และรับรองห้องปฏิบัติการตรวจวิเคราะห์โรคสัตว์น้ำ 7 แห่ง	31.8239	กป.
2) พัฒนาสุขภาพสัตว์ผ่านการเฝ้าระวังโรค โดยลดปัญหาสัตว์ป่วยหรือตายที่เป็นต้นทุนการผลิต โดยพัฒนาสุขภาพสัตว์ผ่านการเฝ้าระวังโรค บริการเสริมสร้างภูมิคุ้มกันโรคสัตว์ 16.7884 ล้านตัว การป้องกันโรคล้มปี่ สกีน 1.345 ล้านตัว การควบคุมโรคพิษสุนัขบ้า 0.4900 ล้านตัว การป้องกันและควบคุมโรคระบาดสัตว์ โรคอุบัติใหม่ อุบัติซ้ำ และโรคสัตว์แปลกถิ่น 107,757 ตัวอย่าง รวมถึงการบำบัดรักษาสัตว์ป่วย การทดสอบโรค การถ่ายพยาธิ การปรับระบบการป้องกันโรค การตรวจรับรองฟาร์มปลอดโรค การรณรงค์ทำความสะอาดและทำลายเชื้อโรค	421.9406	ปศ.
◆ การอำนวยความสะดวกบริหารจัดการด้านการเกษตร	733.2535	
1) การเพิ่มประสิทธิภาพศูนย์รวบรวมผลผลิต การขนส่ง และการลดความสูญเสียในห่วงโซ่อุปทานสินค้าเกษตร โดย	33.5314	
(1) เพิ่มประสิทธิภาพการขนส่งระบบควบคุมอุณหภูมิ (Cold Chain) ของสถาบันเกษตรกร 20 แห่ง โดยสนับสนุนอุปกรณ์ในการบริหารจัดการโลจิสติกส์ในสถาบันเกษตรกร ทำให้มีความเข้มแข็งและสามารถเพิ่มปริมาณธุรกิจของสหกรณ์	17.4814	กสส.

นโยบายสำคัญของรัฐบาล/นโยบายหลัก /นโยบายรอง/นโยบายย่อย/รายละเอียดงาน/โครงการ/กิจกรรม	งบประมาณ	หน่วยงาน
(2) ส่งเสริมระบบโลจิสติกส์ในสถาบันเกษตรกร 150 แห่ง โดยส่งเสริมให้สหกรณ์ผู้ผลิตและสหกรณ์ผู้บริโภคมุ่งการเชื่อมโยงเครือข่ายด้านการบริหารจัดการระบบโลจิสติกส์สินค้าเกษตร สามารถเพิ่มช่องทางการตลาด กระจายสินค้าสหกรณ์ได้มากขึ้น และช่วยลดต้นทุนการขนส่งสินค้าเกษตรของสหกรณ์	12.7120	กสส.
(3) ขับเคลื่อนการลดการสูญเสียอาหารในห่วงโซ่อุปทานสินค้าเกษตรตามเป้าหมายการพัฒนาที่ยั่งยืน โดยการพัฒนากลุ่มเกษตรกรผู้ผลิตสินค้าเกษตรที่ขออาหารจากเครือข่ายวิสาหกิจชุมชนและสหกรณ์ 400 ราย ด้วยการประยุกต์ใช้เทคโนโลยีที่เหมาะสมสำหรับพืชที่มีเทคโนโลยีพร้อมใช้แล้วและพัฒนาเทคโนโลยีเพื่อลดความสูญเสีย สำหรับพืชที่ยังไม่มีเทคโนโลยี เพื่อยกระดับเกษตรกรให้เป็นผู้ประกอบการเกษตรที่มีความเข้มแข็ง	3.3380	วก.
2) ผลผลิตอำนวยการและบริหารจัดการด้านการเกษตร โดยสนับสนุนการบริหารจัดการด้านการเกษตร การบูรณาการงานในส่วนภูมิภาค การจัดการระบบเทคโนโลยีสารสนเทศ และการสื่อสาร รวมทั้งสนับสนุน ช่วยเหลือ บริการเกษตรกรไม่น้อยกว่า 800,000 ราย	446.9513	สป.กษ.
3) ผลผลิตการบริหารจัดการเศรษฐกิจการเกษตร โดยจัดทำรายงานข้อมูลเศรษฐกิจการเกษตร 15 เรื่อง เพื่อพัฒนาฐานข้อมูลเศรษฐกิจการเกษตรให้มีความรวดเร็วถูกต้อง ทันสมัย	143.8847	สศก.
4) การพัฒนาการบริหารจัดการด้านการเกษตร 31 เรื่อง โดย (1) จัดทำแผนพัฒนาด้านการเกษตร 5 เรื่อง (2) จัดทำงบประมาณและรายงานการติดตามประเมินผลโครงการในการขับเคลื่อนการพัฒนาภาคเกษตร 11 เรื่อง (3) จัดทำรายงานสถานการณ์สินค้าเกษตร เศรษฐกิจสังคมครัวเรือนเกษตรกร ภาวะเศรษฐกิจการเกษตรและแนวโน้มภาคเกษตร 15 เรื่อง (4) จัดทำแผนขับเคลื่อนพัฒนาภาคเกษตร แนวทางการพัฒนาศักยภาพการบริหารจัดการพื้นที่เกษตรกรรม การจัดทำต้นแบบโลจิสติกส์ การจัดทำงบประมาณรายจ่ายประจำปี รายงานภาวะเศรษฐกิจการเกษตร ข้อมูลเศรษฐกิจสังคมครัวเรือนและแรงงานเกษตร และสถานการณ์สินค้าเกษตรที่สำคัญ	33.9960	สศก.
5) การบริหารจัดการภาคเกษตรสร้างมูลค่าเพิ่มและโอกาสทางการตลาด 5 เรื่อง โดย (1) ศึกษาแนวทางการบริหารจัดการเพื่อเพิ่มประสิทธิภาพการผลิตและโอกาสทางการตลาดของสินค้าเกษตรที่มีศักยภาพในการสร้างมูลค่าเพิ่มทางเศรษฐกิจ (2) ศึกษาแนวทางการบริหารจัดการฟาร์มของครัวเรือนเกษตรกรภายใต้ข้อจำกัดของทรัพยากรและผลกระทบจากภัยพิบัติทางธรรมชาติ (3) ศึกษาการส่งออกสินค้าเกษตรผ่านระบบรางจากไทยไปจีน และพัฒนาแนวทางการส่งออกสินค้าเกษตรมูลค่าสูงเชื่อมโยงตลาดต่างประเทศผ่านระบบราง (4) ศึกษาต้นทุนส่วนเพิ่มสินค้าปศุสัตว์ภายใต้การดำเนินมาตรการลดก๊าซเรือนกระจก ของกระทรวงเกษตรและสหกรณ์ (5) ศึกษาต้นทุนส่วนเพิ่มสินค้าพืชเศรษฐกิจภายใต้การดำเนินมาตรการลดก๊าซเรือนกระจก ของกระทรวงเกษตรและสหกรณ์	16.7575	สศก.
6) การศึกษาแนวทางการพัฒนาในการสร้างโอกาส เพิ่มรายได้และความยั่งยืนการเกษตร 36 เรื่อง โดย (1) ศึกษาแนวทางการพัฒนาศักยภาพเกษตรกรให้เป็นผู้ประกอบการให้บริการทางการเกษตร (2) ศึกษารูปแบบและเสนอแนวทางการพัฒนาเกษตรอินทรีย์เพื่อการท่องเที่ยวเชิงเกษตร (3) ศึกษา รูปแบบและความต้องการ และเสนอแนวทางการประกันภัยสินค้าทางการเกษตร	11.9932	สศก.

นโยบายสำคัญของรัฐบาล/นโยบายหลัก /นโยบายรอง/นโยบายย่อย/รายละเอียดงาน/โครงการ/กิจกรรม	งบประมาณ	หน่วยงาน
7) ผลผลิตการบริหารจัดการและการพัฒนาองค์กร โดยโดยการบริหารและพัฒนาองค์กร เพื่อพัฒนาคุณภาพการบริหารจัดการองค์กรให้มีสมรรถนะสูง มีธรรมาภิบาล ส่งเสริมความรู้และทักษะของบุคลากรเพื่อรองรับการเปลี่ยนแปลง มีระบบการบริหารจัดการข้อมูล ระบบเทคโนโลยีดิจิทัลที่ทันสมัยเชื่อมโยงกับทุกภาคส่วนที่เกี่ยวข้อง เพื่อส่งเสริมค่านิยมและวัฒนธรรมองค์กรแห่งการเรียนรู้และนำสู่การเป็นศูนย์กลางการวิจัยและพัฒนาพื้นที่สูง	46.1394	สวพส.
4.1.3 การเร่งดำเนินการให้ประชาชนมีสิทธิในที่ดิน	407.9646	
4.1.3.1 ดำเนินการให้ประชาชนมีสิทธิในที่ดิน	162.4376	
1) การจัดที่ดินเพื่อเกษตรกรรม โดยดำเนินการ (1) ศูนย์บริการประชาชน 180,000 ราย (2) แผนที่แปลงที่ดินตามมาตรฐาน RTK GNSS NETWORK 350,000 ไร่ (3) สำรองออกแบบโครงสร้างพื้นฐานในเขตปฏิรูปที่ดิน 47 แห่ง (4) การดำเนินการตามกระบวนการอนุธรรมคำสั่งทางปกครองในการปฏิรูปที่ดิน 15 เรื่อง (5) ตรวจสอบที่ดิน 1.4 ล้านไร่ และ (6) จัดที่ดิน 37,000 ราย เพื่อปรับปรุงระบบแผนที่แปลงที่ดินของ ส.ป.ก. เป็นมาตรฐานสากล ปรับปรุงเกี่ยวกับสิทธิและการถือครองที่ดินเพื่อเกษตรกรรม ให้เกษตรกรมีโอกาสเป็นเจ้าของที่ดินหรือมีที่ดินสำหรับประกอบอาชีพเกษตรกรรมเป็นของตนเอง สามารถตรวจสอบการใช้ประโยชน์ที่ดินของเกษตรกรได้ในเขตปฏิรูปที่ดินได้ และสามารถให้ความคุ้มครองทางกฎหมาย แก่เกษตรกรและบุคคลที่ได้รับผลกระทบจากการออกคำสั่งทางปกครองได้ รวมถึงเพื่อให้เกษตรกรได้มีโครงสร้างพื้นฐานที่เหมาะสมสำหรับการเกษตร และสามารถให้บริการเกษตรกรและประชาชนผู้ใช้บริการในงานปฏิรูปที่ดินได้อย่างทั่วถึงและเท่าเทียมกัน	66.3389	ส.ป.ก.
2) การขับเคลื่อนการปรับปรุงกฎหมายที่เกี่ยวข้องให้สอดคล้องกับผลการดำเนินการปรับปรุงแผนที่แนวเขตที่ดินของรัฐ โดยดำเนินการ (1) จัดทำแผนที่แนบท้ายพระราชกฤษฎีกาในพื้นที่ ส.ป.ก. ให้สอดคล้องกับผลการปรับปรุงแผนที่แนวเขตที่ดินรัฐแบบบูรณาการ มาตราส่วน 1 : 4000 (One Map) โดยเป็นการปรับปรุงแผนที่แนวเขตที่ดินของรัฐแบบบูรณาการ มาตราส่วน 1 : 4000 จำนวน 48 ฉบับ เพื่อป้องกันการบุกรุกครอบครองที่ดินของรัฐ แก้ไขปัญหาความขัดแย้งข้อพิพาทระหว่างเขตที่ดินปรับปรุงเขตที่ดินของรัฐให้ถูกต้อง ชัดเจนยิ่งขึ้น เพื่อให้ ส.ป.ก. สามารถเข้าไปดำเนินการและการจัดที่ดินและพัฒนาศักยภาพของที่ดินได้ ตามพระราชบัญญัติการปฏิรูปที่ดินเพื่อเกษตรกรรม พ.ศ. 2518 แก้ไขเพิ่มเติม (ฉบับที่ 3) พ.ศ. 2532 มาตรา 26 อันจะทำให้เกษตรกรได้รับสิทธิและใช้ประโยชน์จากที่ดินดังกล่าวได้ถูกต้องตามกฎหมาย และ (2) สำรองวางโครงหมุดหลักฐานแผนที่และปักหลักเขต 2 ล้านไร่ เป็นการปักหลักและป้ายแสดงแนวเขตปฏิรูปที่ดินให้สอดคล้องกับผลการปรับปรุงแผนที่แนวเขตที่ดินของรัฐแบบบูรณาการ มาตราส่วน 1 : 4000 เพื่อให้ปรากฏแนวเขตที่ดินรัฐให้ชัดเจนในพื้นที่จริงเป็นหลักฐานเชิงประจักษ์ ป้องกันการบุกรุกครอบครองที่ดินของรัฐ และแก้ไขข้อพิพาทระหว่างที่ดิน โดยเป้าหมายการดำเนินงานของ คณะกรรมการนโยบายที่ดินแห่งชาติ (คทช.) จะปรับปรุงแผนที่แนวเขตที่ดินของรัฐ พื้นที่กลุ่มจังหวัดที่ 5 - 7 ให้แล้วเสร็จภายในปี 2568 โดยการปรับปรุงแผนที่แนวเขตที่ดินของรัฐแบบบูรณาการนี้จะส่งผลให้ประเทศไทยมีแนวเขตที่ดินของรัฐที่ถูกต้อง ทันสมัย	9.0259	ส.ป.ก.

นโยบายสำคัญของรัฐบาล/นโยบายหลัก /นโยบายรอง/นโยบายย่อย/รายละเอียดงาน/โครงการ/กิจกรรม	งบประมาณ	หน่วยงาน
3) การสำรวจรอบกันเขต และวงรอบรายแปลง โดยจัดทำฐานข้อมูล ข้อมูลประชาชน ที่ครอบครองที่ดินในพื้นที่ 13 นิคมสหกรณ์ 14 ป่า และป่าแมริม จังหวัดเชียงใหม่ กำหนดสัญลักษณ์เขตป่าและเขตการครอบครองของประชาชนให้ชัดเจนเพื่อนำแผนที่ ที่สำรวจวงรอบรายแปลง ใช้เป็นฐานข้อมูลในการจัดที่ดิน และบริหารการจัดที่ดิน ของรัฐให้เกิดประโยชน์สูงสุด	48.5586	กสส.
4) การเพิ่มประสิทธิภาพงานจัดที่ดินในพื้นที่นิคมสหกรณ์ 11,240 ไร่ โดยแนะนำ ส่งเสริมและอำนวยความสะดวกให้แก่สมาชิกนิคมสหกรณ์ในการออกหนังสือรับรอง การทำประโยชน์ในที่ดินในเขตพื้นที่นิคมสหกรณ์ และสนับสนุนการดำเนินการที่เกี่ยวข้อง กับการออกโฉนดในส่วนที่เกี่ยวข้องตามภารกิจของนิคมสหกรณ์ รวมทั้งดำเนินงาน เกี่ยวกับการจัดที่ดินเพื่อการครองชีพและกฎหมายที่เกี่ยวข้อง รวมถึงปรับปรุงและ วางระบบการจัดทำแผนที่ให้รองรับการจัดสรรที่ดินให้กับสมาชิกนิคมสหกรณ์นำไปสู่ เอกสารการครอบครองกรรมสิทธิ์และการออกเอกสารสิทธิ์ในพื้นที่นิคมสหกรณ์	38.5142	กสส.
4.1.3.2 พิจารณาเอกสารสิทธิการใช้ประโยชน์ให้เป็นโฉนด	163.3038	
เป็นปรับปรุงหนังสืออนุญาตให้เข้าทำประโยชน์ในเขตปฏิรูปที่ดิน (ส.ป.ก. 4-01) โฉนดเพื่อการเกษตร 1,066,643 แปลง เพื่อให้เกษตรกรสามารถนำโฉนดเพื่อการ เกษตรไปต่อยอดให้เข้าถึงแหล่งเงินทุนเพื่อสร้างคุณภาพชีวิตส่งผลให้เกษตรกรมีที่ดิน ทำกินที่มั่นคง	163.3038	ส.ป.ก.
4.1.3.3 ส่งเสริมแนวทางสร้างรายได้จากผืนแผ่นดินและสิ่งแวดล้อมไปพร้อมกัน	82.2232	
ส่งเสริมและพัฒนาอาชีพเพื่อแก้ไขปัญหาที่ดินทำกินของเกษตรกร 15,740 ราย โดยส่งเสริมการทำเกษตรที่เหมาะสมตามศักยภาพของพื้นที่ ถ่ายทอดความรู้และ เทคโนโลยีการผลิตพืช ปศุสัตว์ และประมง ปรับปรุงคุณภาพดิน จัดระบบอนุรักษ์ดิน และน้ำ รวมทั้งบริหารจัดการพื้นที่ที่ดินแปลงรวม 19 พื้นที่	82.2232	กสก. ส.ป.ก. กป. ตส. ปศ. กสส. พต. วก. มม.



ภาคผนวก

1. สรุปงบประมาณของกระทรวงเกษตรและสหกรณ์ ปี 2567 - 2568

หน่วย : ล้านบาท

หน่วยงาน	งบประมาณ		เพิ่ม - ลด จากปี 2567	
	ปี 2567	ปี 2568	จำนวน	%
รวมกระทรวงเกษตรและสหกรณ์	120,526.2499	125,358.5836	4,832.3337	4.01
1. ส่วนราชการ + องค์การมหาชน	118,423.7588	122,627.4220	4,203.6632	3.55
1.1 สำนักงานปลัดกระทรวงเกษตรและสหกรณ์	1,233.2224	1,330.5397	97.3173	7.89
1.2 กรมการข้าว	4,437.5940	4,486.4769	48.8829	1.10
1.3 กรมชลประทาน	81,118.2838	82,746.7218	1,628.4380	2.01
1.4 กรมตรวจบัญชีสหกรณ์	1,252.1737	1,282.0446	29.8709	2.39
1.5 กรมประมง	3,625.7334	3,966.0198	340.2864	9.39
1.6 กรมปศุสัตว์	5,299.9661	5,543.1230	243.1569	4.59
1.7 กรมฝนหลวงและการบินเกษตร	2,225.6247	2,379.0398	153.4151	6.89
1.8 กรมพัฒนาที่ดิน	4,470.0989	4,748.7556	278.6567	6.23
1.9 กรมวิชาการเกษตร	3,519.4751	4,045.6199	526.1448	14.95
1.10 กรมส่งเสริมการเกษตร	5,059.9231	5,373.6555	313.7324	6.20
1.11 กรมส่งเสริมสหกรณ์	2,558.9756	2,798.3635	239.3879	9.35
1.12 กรมหม่อนไหม	572.1169	641.6513	69.5344	12.15
1.13 สำนักงานการปฏิรูปที่ดินเพื่อเกษตรกรรม	1,449.7949	1,524.8514	75.0565	5.18
1.14 สำนักงานมาตรฐานสินค้าเกษตรและอาหารแห่งชาติ	294.1787	309.4180	15.2393	5.18
1.15 สำนักงานเศรษฐกิจการเกษตร	634.9813	672.4853	37.5040	5.91
1.16 สถาบันวิจัยและพัฒนาพื้นที่สูง (องค์การมหาชน)	504.8639	531.6437	26.7798	5.30
1.17 สำนักงานพิพิธภัณฑ์เกษตรเฉลิมพระเกียรติพระบาทสมเด็จพระเจ้าอยู่หัว (องค์การมหาชน)	166.7523	247.0122	80.2599	48.13
2. รัฐวิสาหกิจ	151.9338	269.7972	117.8634	77.58
2.1 การยางแห่งประเทศไทย	103.3493	187.5897	84.2404	81.51
2.2 องค์การตลาดเพื่อเกษตรกร	48.5845	82.2075	33.6230	69.21
3. กองทุน	1,950.5573	2,461.3644	510.8071	26.19
3.1 กองทุนจัดรูปที่ดิน	1,135.0000	1,335.0000	200.0000	17.62
3.2 กองทุนฟื้นฟูและพัฒนาเกษตรกร	815.5573	1,126.3644	310.8071	38.11

2. สรุปงบประมาณของกระทรวงเกษตรและสหกรณ์ จำแนกตามกลุ่มภารกิจ ปี 2567 - 2568

หน่วย : ล้านบาท

หน่วยงาน	งบประมาณ		เพิ่ม - ลด จากปี 2567	
	ปี 2567	ปี 2568	จำนวน	%
รวมกระทรวงเกษตรและสหกรณ์	120,526.2499	125,358.5836	4,832.3337	4.01
1. ส่วนราชการ + องค์การมหาชน	118,423.7588	122,627.4220	4,203.6632	3.55
1.1 กลุ่มอำนวยการ	2,833.9986	3,091.0989	257.1003	9.07
1) สำนักงานปลัดกระทรวงเกษตรและสหกรณ์	1,233.2224	1,330.5397	97.3173	7.89
2) สำนักงานมาตรฐานสินค้าเกษตรและอาหารแห่งชาติ	294.1787	309.4180	15.2393	5.18
3) สำนักงานเศรษฐกิจการเกษตร	634.9813	672.4853	37.5040	5.91
4) สถาบันวิจัยและพัฒนาพื้นที่สูง (องค์การมหาชน)	504.8639	531.6437	26.7798	5.30
5) สำนักงานพิพิธภัณฑิ์เกษตรเฉลิมพระเกียรติพระบาทสมเด็จพระเจ้าอยู่หัว (องค์การมหาชน)	166.7523	247.0122	80.2599	48.13
1.2 กลุ่มพัฒนาการผลิต	13,017.2915	14,196.4140	1,179.1225	9.06
1) กรมการข้าว	4,437.5940	4,486.4769	48.8829	1.10
2) กรมประมง	3,625.7334	3,966.0198	340.2864	9.39
3) กรมปศุสัตว์	5,299.9661	5,543.1230	243.1569	4.59
4) กรมวิชาการเกษตร	3,519.4751	4,045.6199	526.1448	14.95
5) กรมหม่อนไหม	572.1169	641.6513	69.5344	12.15
1.3 กลุ่มบริหารจัดการทรัพยากรเพื่อการผลิต	89,263.8023	91,399.3686	2,135.5663	2.39
1) กรมชลประทาน	81,118.2838	82,746.7218	1,628.4380	2.01
2) กรมฝนหลวงและการบินเกษตร	2,225.6247	2,379.0398	153.4151	6.89
3) กรมพัฒนาที่ดิน	4,470.0989	4,748.7556	278.6567	6.23
4) สำนักงานการปฏิรูปที่ดินเพื่อเกษตรกรรม	1,449.7949	1,524.8514	75.0565	5.18
1.4 กลุ่มส่งเสริมและพัฒนาเกษตรกรและระบบสหกรณ์	8,871.0724	9,454.0636	582.9912	6.57
1) กรมตรวจบัญชีสหกรณ์	1,252.1737	1,282.0446	29.8709	2.39
2) กรมส่งเสริมการเกษตร	5,059.9231	5,373.6555	313.7324	6.20
3) กรมส่งเสริมสหกรณ์	2,558.9756	2,798.3635	239.3879	9.35
2. รัฐวิสาหกิจ	151.9338	269.7972	117.8634	77.58
2.2 การยางแห่งประเทศไทย	103.3493	187.5897	84.2404	81.51
2.1 องค์การตลาดเพื่อเกษตรกร	48.5845	82.2075	33.6230	69.21
3. กองทุน	1,950.5573	2,461.3644	510.8071	26.19
3.1 กองทุนจัดรูปที่ดิน	1,135.0000	1,335.0000	200.0000	17.62
3.2 กองทุนฟื้นฟูและพัฒนาเกษตรกร	815.5573	1,126.3644	310.8071	38.11

3. สรุปงบประมาณของกระทรวงเกษตรและสหกรณ์ จำแนกตามแผนงาน ปี 2567 - 2568

หน่วย : ล้านบาท

หน่วยงาน	งบประมาณ		เพิ่ม - ลด จากปี 2567	
	ปี 2567	ปี 2568	จำนวน	%
รวมกระทรวงเกษตรและสหกรณ์	120,526.2499	125,358.5836	4,832.3337	4.01
๐ รวมส่วนราชการ + องค์การมหาชน	118,423.7588	122,627.4220	4,203.6632	3.55
1. งบบุคลากร	24,227.1542	24,282.8945	55.7403	0.23
แผนงานบุคลากรภาครัฐ	24,227.1542	24,282.8945	55.7403	0.23
2. งบประมาณรายจ่าย (Function)	53,913.9671	55,930.0058	2,016.0387	3.74
2.1 แผนงานพื้นฐาน	7,664.4685	7,905.6443	241.1758	3.15
1) แผนงานพื้นฐานด้านการสร้างความสามารถในการแข่งขัน	4,677.9633	5,052.0114	374.0481	8.00
2) แผนงานพื้นฐานด้านการสร้างโอกาสและความเสมอภาคทางสังคม	97.6664	129.5492	31.8828	32.64
3) แผนงานพื้นฐานด้านการสร้างการเติบโตบนคุณภาพชีวิตที่เป็นมิตรต่อสิ่งแวดล้อม	2,888.8388	2,724.0837	- 164.7551	- 5.70
2.2 แผนงานยุทธศาสตร์	46,249.4986	48,024.3615	1,774.8629	3.84
1) แผนงานยุทธศาสตร์ป้องกันและแก้ไขปัญหาที่มีผลกระทบต่อความมั่นคง	225.0039	259.1985	34.1946	15.20
2) แผนงานยุทธศาสตร์การเกษตรสร้างมูลค่า	9,698.0212	11,040.1755	1,342.1543	13.84
3) แผนงานยุทธศาสตร์เสริมสร้างพลังทางสังคม	1,093.7389	1,204.5087	110.7698	10.13
4) แผนงานยุทธศาสตร์พัฒนาและส่งเสริมเศรษฐกิจฐานราก	467.9820	499.3047	31.3227	6.69
5) แผนงานยุทธศาสตร์การบริหารจัดการที่ดินและทรัพยากรดิน	81.6801	174.4465	92.7664	113.57
6) แผนงานยุทธศาสตร์สร้างการเติบโตอย่างยั่งยืน อนุรักษ์ ป่าไม้และป้องกันการทำลายทรัพยากรธรรมชาติ	-	1.2240	1.2240	100.00
7) แผนงานยุทธศาสตร์จัดการผลกระทบจากการเปลี่ยนแปลงสภาพภูมิอากาศ	32.5993	127.7047	95.1054	291.74
8) แผนงานยุทธศาสตร์จัดการมลพิษและสิ่งแวดล้อม	171.6576	175.1726	3.5150	2.05
9) แผนงานยุทธศาสตร์เสริมสร้างประสิทธิภาพการบริหารจัดการทรัพยากรน้ำ	34,477.9012	34,542.1405	64.2393	0.19
10) แผนงานยุทธศาสตร์พัฒนาบริการประชาชนและการพัฒนาประสิทธิภาพภาครัฐ	0.9144	0.4858	- 0.4286	- 46.87

3. สรุปงบประมาณของกระทรวงเกษตรและสหกรณ์ จำแนกตามแผนงาน ปี 2567 - 2568 (ต่อ)

หน่วย : ล้านบาท

หน่วยงาน	งบประมาณ		เพิ่ม - ลด จากปี 2567	
	ปี 2567	ปี 2568	จำนวน	%
3. งบบูรณาการ Agenda	40,282.6375	42,414.5217	2,131.8842	5.29
1) แผนงานบูรณาการขับเคลื่อนการแก้ไขปัญหา จังหวัดชายแดนภาคใต้	68.8448	65.4279	- 3.4169	- 4.96
2) แผนงานบูรณาการสร้างรายได้จากการท่องเที่ยว	2.1696	-	- 2.1696	- 100.00
3) แผนงานบูรณาการพัฒนาด้านคมนาคมและระบบ โลจิสติกส์	6.4063	-	- 6.4063	- 100.00
4) แผนงานบูรณาการเขตพัฒนาพิเศษภาคตะวันออก	3.3187	3.8577	0.5390	16.24
5) แผนงานบูรณาการบริหารจัดการทรัพยากรน้ำ	40,188.0614	42,305.9866	2,117.9252	5.27
6) แผนงานบูรณาการรัฐบาลดิจิทัล	13.8367	39.2495	25.4128	183.66
◎ รวมรัฐวิสาหกิจ	151.9338	269.7972	117.8634	77.58
1. งบบุคลากร	16.8837	16.8837	-	-
แผนงานบุคลากรภาครัฐ	16.8837	16.8837	-	-
2. งบประมาณรายจ่าย (Function)	135.0501	252.9135	117.8634	87.27
2.1 แผนงานยุทธศาสตร์	135.0501	252.9135	117.8634	87.27
แผนงานยุทธศาสตร์การเกษตรสร้างมูลค่า	135.0501	252.9135	117.8634	87.27
◎ รวมกองทุน	1,950.5573	2,461.3644	510.8071	26.19
1. งบประมาณรายจ่าย (Function)	1,950.5573	2,461.3644	510.8071	26.19
1.1 แผนงานยุทธศาสตร์	1,950.5573	2,461.3644	510.8071	26.19
1) แผนงานยุทธศาสตร์เพื่อสนับสนุนด้านการสร้าง โอกาสและความเสมอภาคทางสังคม	815.5573	1,126.3644	310.8071	38.11
2) แผนงานยุทธศาสตร์เสริมสร้างประสิทธิภาพ การบริหารจัดการทรัพยากรน้ำ	1,135.0000	1,335.0000	200.0000	17.62

4. สรุปงบประมาณของหน่วยงานในสังกัดกระทรวงเกษตรและสหกรณ์ จำแนกตามแผนงานบูรณาการ ปี 2568

ปี 2568 มีแผนงานบูรณาการทั้งสิ้น 10 แผนงาน กระทรวงเกษตรและสหกรณ์ ได้รับจัดสรรงบประมาณ 4 แผนงาน ดังนี้
หน่วย : ล้านบาท

หน่วยงาน	งบประมาณ				รวม
	ขยายแดนภาคใต้	ตะวันออก (EEC)	จัดการทรัพยากรน้ำ	ดิจิทัล	
รวมกระทรวงเกษตรและสหกรณ์	65.4279	3.8577	42,305.9866	39.2495	42,414.5217
ส่วนราชการ + องค์การมหาชน	65.4279	3.8577	42,305.9866	39.2495	42,414.5217
1. สำนักงานปลัดกระทรวงเกษตรและสหกรณ์	-	-	-	36.2000	36.2000
2. กรมชลประทาน	-	-	41,874.7575	-	41,874.7575
3. กรมตรวจบัญชีสหกรณ์	2.0967	-	-	-	2.0967
4. กรมประมง	20.3000	-	1.8900	-	22.1900
5. กรมปศุสัตว์	11.7328	-	-	-	11.7328
6. กรมฝนหลวงและการบินเกษตร	-	-	338.7026	0.3403	339.0429
7. กรมพัฒนาที่ดิน	3.0920	3.8577	57.8650	-	64.8147
8. กรมวิชาการเกษตร	16.4389	-	-	-	16.4389
9. กรมส่งเสริมการเกษตร	11.7675	-	-	0.9945	12.7620
10. กรมหม่อนไหม	-	-	-	0.7198	0.7198
11. สำนักงานการปฏิรูปที่ดินเพื่อเกษตรกรรม	-	-	32.7715	-	32.7715
12. สถาบันวิจัยและพัฒนาพื้นที่สูง (องค์การมหาชน)	-	-	-	0.9949	0.9949

หมายเหตุ : **ขยายแดนภาคใต้** หมายถึง แผนงานบูรณาการขับเคลื่อนการแก้ไขปัญหาจังหวัดชายแดนภาคใต้
ตะวันออก (EEC) หมายถึง แผนงานบูรณาการเขตพัฒนาพิเศษภาคตะวันออก
จัดการทรัพยากรน้ำ หมายถึง แผนงานบูรณาการบริหารจัดการทรัพยากรน้ำ
ดิจิทัล หมายถึง แผนงานบูรณาการรัฐบาลดิจิทัล

5. งบประมาณของหน่วยงานในสังกัดกระทรวงเกษตรและสหกรณ์ จำแนกตามแผนงาน ผลผลิต/โครงการ ปี 2567 - 2568

หน่วย : ล้านบาท

หน่วยงาน	งบประมาณ		เพิ่ม - ลด จากปี 2567	
	ปี 2567	ปี 2568	จำนวน	%
รวมกระทรวงเกษตรและสหกรณ์	120,526.2499	125,358.5836	4,832.3337	4.01
1. ส่วนราชการ + องค์การมหาชน	118,423.7588	122,627.4220	4,203.6632	3.55
1.1 สำนักงานปลัดกระทรวงเกษตรฯ	1,233.2224	1,330.5397	97.3173	7.89
1) แผนงานบุคลากรภาครัฐ	787.1436	804.9774	17.8338	2.27
- รายการค่าใช้จ่ายบุคลากรภาครัฐ	787.1436	804.9774	17.8338	2.27
2) แผนงานพื้นฐานด้านการสร้างความสามารถในการแข่งขัน	423.3788	461.5623	38.1835	9.02
- ผลผลิตอำนวยการและบริหารจัดการด้านการเกษตร	423.3788	461.5623	38.1835	9.02
3) แผนงานยุทธศาสตร์การเกษตรสร้างมูลค่า	13.7000	18.8000	5.1000	37.23
- โครงการพัฒนาเกษตรกรรมยั่งยืน	8.7000	5.8000	- 2.9000	- 33.33
- โครงการขับเคลื่อนการเกษตรระดับหมู่บ้านสู่การผลิตสินค้าเกษตรมูลค่าสูง	5.0000	5.0000	-	-
- โครงการส่งเสริมและพัฒนาสินค้าเกษตรชีวภาพ	-	8.0000	8.0000	100.00
4) แผนงานยุทธศาสตร์เสริมสร้างพลังทางสังคม	9.0000	9.0000	-	-
- โครงการส่งเสริมการดำเนินงานอันเนื่องมาจากพระราชดำริ	9.0000	9.0000	-	-
5) แผนงานบูรณาการรัฐบาลดิจิทัล	-	36.2000	36.2000	100.00
- โครงการสนับสนุนการจัดตั้ง Sectoral CERT ด้านการเกษตร	-	36.2000	36.2000	100.00
1.2 กรมการข้าว	4,437.5940	4,486.4769	48.8829	1.10
1) แผนงานบุคลากรภาครัฐ	632.9025	613.9856	- 18.9169	- 2.99
- รายการค่าใช้จ่ายบุคลากรภาครัฐ	632.9025	613.9856	- 18.9169	- 2.99
2) แผนงานพื้นฐานด้านการสร้างความสามารถในการแข่งขัน	118.5273	251.5584	133.0311	112.24
- ผลผลิตการเพิ่มศักยภาพพัฒนาการผลิตข้าว	118.5273	251.5584	133.0311	112.24
3) แผนงานยุทธศาสตร์การเกษตรสร้างมูลค่า	3,594.3189	3,460.2788	- 134.0401	- 3.73
- โครงการส่งเสริมการแปรรูปสินค้าเกษตร	2.6060	10.6410	8.0350	308.33
- โครงการระบบส่งเสริมเกษตรแบบแปลงใหญ่	108.3619	108.3619	-	-
- โครงการพัฒนาเกษตรกรรมยั่งยืน	36.8859	36.8859	-	-
- โครงการผลิตและกระจายเมล็ดพันธุ์ข้าว	442.4851	1,874.2503	1,431.7652	323.57
- โครงการเสริมสร้างศักยภาพการผลิตเมล็ดพันธุ์ข้าวของศูนย์ข้าวชุมชน	152.0000	182.5550	30.5550	20.10
- โครงการสร้างมูลค่าเพิ่มวัสดุเหลือใช้ทางการเกษตร	3.4500	22.1085	18.6585	540.83
- โครงการส่งเสริมและพัฒนาสินค้าเกษตรอัตลักษณ์พื้นถิ่น (ข้าว)	10.4700	10.4700	-	-
- โครงการยกระดับคุณภาพมาตรฐานสินค้า	51.4260	153.8043	102.3783	199.08
- โครงการ 1 อำเภอ 1 แปลงเกษตรอัจฉริยะ	45.5520	98.9298	53.3778	117.18
- โครงการสนับสนุนลดต้นทุนการผลิตด้านการเกษตรสำหรับเกษตรกรผู้ปลูกข้าว	1,006.6560	8.5000	- 998.1560	-99.16
- โครงการปรับปรุงการผลิตและกระจายเมล็ดพันธุ์ข้าวคุณภาพดี	999.7920	94.0264	- 905.7656	- 90.60
- โครงการส่งเสริมการเปลี่ยนเมล็ดพันธุ์ข้าว	618.5440	798.1440	179.6000	29.04
- โครงการส่งเสริมการผลิตข้าวเพื่ออุตสาหกรรมอาหารสัตว์	27.0700	22.0700	- 5.0000	- 18.47
- โครงการพัฒนาห้องปฏิบัติการตรวจสอบเอกลักษณ์พันธุกรรม (DNA) ข้าวหอมมะลิไทย	81.3100	5.2000	- 76.1100	- 93.60
- โครงการส่งเสริมและพัฒนาการผลิตข้าวด้วยเทคโนโลยีอัจฉริยะครบวงจร	2.0000	28.6217	26.6217	1,331.09

5. งบประมาณของหน่วยงานในสังกัดกระทรวงเกษตรและสหกรณ์ จำแนกตามแผนงาน ผลผลิต/โครงการ ปี 2567 - 2568 (ต่อ)

หน่วย : ล้านบาท

หน่วยงาน	งบประมาณ		เพิ่ม - ลด จากปี 2567	
	ปี 2567	ปี 2568	จำนวน	%
- โครงการพัฒนาตามศักยภาพของพื้นที่	5.7100	5.7100	-	-
4) แผนงานยุทธศาสตร์เสริมสร้างพลังทางสังคม	32.8581	65.8581	33.0000	100.43
- โครงการส่งเสริมการดำเนินงานอันเนื่องมาจากพระราชดำริ และโครงการหลวง	32.8581	65.8581	33.0000	100.43
5) แผนงานยุทธศาสตร์พัฒนาและส่งเสริมเศรษฐกิจฐานราก	29.2980	27.0980	- 2.2000	- 7.51
- โครงการพัฒนาเกษตรกรปราดเปรื่อง (Smart Farmer)	16.1990	15.1990	- 1.0000	- 6.17
- โครงการส่งเสริมการพัฒนาระบบตลาดภายในสำหรับสินค้าเกษตร	13.0990	11.8990	- 1.2000	- 9.16
6) แผนงานยุทธศาสตร์จัดการผลกระทบจากการเปลี่ยนแปลงสถานะภูมิอากาศ	29.6892	67.6980	38.0088	128.02
- โครงการการประยุกต์ใช้เทคโนโลยีการผลิตข้าวอย่างยั่งยืน เพื่อลดการปลดปล่อยก๊าซเรือนกระจก	29.6892	67.6980	38.0088	128.02
1.3 กรมชลประทาน	81,118.2838	82,746.7218	1,628.4380	2.01
1) แผนงานบุคลากรภาครัฐ	5,596.5851	5,393.2121	- 203.3730	- 3.63
- รายการค่าใช้จ่ายบุคลากรภาครัฐ	5,596.5851	5,393.2121	- 203.3730	- 3.63
2) แผนงานพื้นฐานด้านการสร้างการเติบโตบนคุณภาพชีวิตที่เป็นมิตรต่อสิ่งแวดล้อม	1,845.9215	1,859.8528	13.9313	0.75
- ผลผลิตการจัดการงานชลประทาน	1,845.9215	1,859.8528	13.9313	0.75
3) แผนงานยุทธศาสตร์เสริมสร้างประสิทธิภาพการบริหารจัดการทรัพยากรน้ำ	33,849.5772	33,618.8994	- 230.6778	- 0.68
- โครงการส่งเสริมการดำเนินงานอันเนื่องมาจากพระราชดำริ	2,843.4709	2,883.7266	40.2557	1.42
- โครงการสนับสนุนการบริหารจัดการน้ำและงานชลประทาน	19,964.0265	19,276.6042	- 687.4223	- 3.44
- โครงการปรับปรุงงานชลประทาน	11,042.0798	11,458.5686	416.4888	3.77
4) แผนงานบูรณาการบริหารจัดการทรัพยากรน้ำ	39,826.2000	41,874.7575	2,048.5575	5.14
- โครงการจัดหาแหล่งน้ำและเพิ่มพื้นที่ชลประทาน	23,669.4905	21,203.3308	- 2,466.1597	- 10.42
- โครงการป้องกันและบรรเทาภัยจากน้ำ	6,466.9532	8,285.3540	1,818.4008	28.12
- โครงการเขื่อนทดน้ำผาจุก จังหวัดอุดรธานี	793.4792	833.0773	39.5981	4.99
- โครงการช่วยเหลืออันเนื่องมาจากพระราชดำริ จังหวัดปราจีนบุรี	98.8590	66.8560	- 32.0030	- 32.37
- โครงการอ่างเก็บน้ำห้วยน้ำร้อนอันเนื่องมาจากพระราชดำริ จังหวัดอุดรธานี	146.5294	192.1459	45.6165	31.13
- โครงการเพิ่มปริมาณน้ำในอ่างเก็บน้ำเขื่อนแม่กวงอุดมธารา จังหวัดเชียงใหม่	1,085.7722	627.7433	- 458.0289	- 42.18
- โครงการอ่างเก็บน้ำน้ำป้อนอันเนื่องมาจากพระราชดำริ จังหวัดพะเยา	306.9540	662.7340	355.7800	115.91
- โครงการพัฒนาลุ่มน้ำห้วยหลวงตอนล่าง จังหวัดหนองคาย	676.2368	653.2666	- 22.9702	- 3.40
- โครงการอ่างเก็บน้ำลำน้ำชีอันเนื่องมาจากพระราชดำริ จังหวัดชัยภูมิ	380.5346	1,260.7334	880.1988	231.31
- โครงการอ่างเก็บน้ำลำสะพุง อันเนื่องมาจากพระราชดำริ จังหวัดชัยภูมิ	366.9888	356.7000	- 10.2888	- 2.80
- โครงการประตูปรับน้ำศรีสองรักอันเนื่องมาจากพระราชดำริ จังหวัดเลย	368.6010	455.2759	86.6749	23.51

5. งบประมาณของหน่วยงานในสังกัดกระทรวงเกษตรและสหกรณ์ จำแนกตามแผนงาน ผลผลิต/โครงการ ปี 2567 - 2568 (ต่อ)

หน่วย : ล้านบาท

หน่วยงาน	งบประมาณ		เพิ่ม - ลด จากปี 2567	
	ปี 2567	ปี 2568	จำนวน	%
- โครงการประตูปรับน้ำบ้านก้อพร้อมระบบส่งน้ำ จังหวัดสกลนคร	67.0000	101.9156	34.9156	52.11
- โครงการอ่างเก็บน้ำห้วยกรอกเคียน จังหวัดฉะเชิงเทรา	362.5162	185.0000	- 177.5162	- 48.97
- โครงการอ่างเก็บน้ำคลองโพล้ จังหวัดระยอง	858.2579	673.5604	- 184.6975	- 21.52
- โครงการอ่างเก็บน้ำคลองหลวง จังหวัดชลบุรี	-	144.3615	144.3615	100.00
- โครงการอ่างเก็บน้ำน้ำกัก จังหวัดน่าน	70.0000	169.9255	99.9255	142.75
- โครงการบรรเทาอุทกภัยเมืองนครศรีธรรมราช อันเนื่อง มาจากพระราชดำริ จังหวัดนครศรีธรรมราช	205.6472	1,262.7196	1,057.0724	514.02
- โครงการคลองระบายน้ำหลากบางบาล - บางไทร จังหวัด พระนครศรีอยุธยา	2,899.5531	3,331.4765	431.9234	14.90
- โครงการบรรเทาอุทกภัยเมืองชัยภูมิ จังหวัดชัยภูมิ (ระยะที่ 1)	233.0843	556.9372	323.8529	138.94
- โครงการปรับปรุงคลองยม - น่าน จังหวัดสุโขทัย	618.7426	624.4090	5.6664	0.92
- โครงการประตูปรับน้ำลำน้ำพุง-น้ำก่ำอันเนื่องมาจาก พระราชดำริ จังหวัดสกลนคร	151.0000	164.5000	13.5000	8.94
- โครงการปรับปรุงคลองชักน้ำแม่่น้ำยมฝั่งขวา จังหวัดสุโขทัย	-	20.0000	20.0000	100.00
- โครงการกวีคอกหมา จังหวัดลำปาง	-	42.7350	42.7350	100.00
1.4 กรมตรวจบัญชีสหกรณ์	1,252.1737	1,282.0446	29.8709	2.39
1) แผนงานบุคลากรภาครัฐ	869.3877	882.4282	13.0405	1.50
- รายการค่าใช้จ่ายบุคลากรภาครัฐ	869.3877	882.4282	13.0405	1.50
2) แผนงานพื้นฐานด้านการสร้างขีดความสามารถในการแข่งขัน	314.4332	314.5936	0.1604	0.05
- ผลผลิตสหกรณ์และสถาบันเกษตรกรได้รับการพัฒนา และเสริมสร้างความเข้มแข็ง	314.4332	314.5936	0.1604	0.05
3) แผนงานยุทธศาสตร์การเกษตรสร้างมูลค่า	34.6615	60.0952	25.4337	73.38
- โครงการพัฒนาเกษตรกรมัยยั่งยืน	3.8995	3.7721	- 0.1274	- 3.27
- โครงการระบบส่งเสริมการเกษตรแบบแปลงใหญ่	10.9014	10.1623	- 0.7391	- 6.78
- โครงการบริหารจัดการการผลิตสินค้าเกษตรตามแผนที่ เกษตรเพื่อการบริหารจัดการเชิงรุก (Agri - Map)	1.8376	1.5750	- 0.2626	- 14.29
- โครงการเสริมสร้างความเข้มแข็งด้านบัญชี 1 ท้องถิ่น 1 สินค้าเกษตรมูลค่าสูง	-	1.0200	1.0200	100.00
- โครงการส่งเสริมและพัฒนาสถาบันเกษตรกร	7.5045	7.6885	0.1840	2.45
- โครงการยกระดับสถาบันเกษตรกรให้เป็นผู้ประกอบการ ธุรกิจเกษตร	0.8620	0.9482	0.0862	10.00
- โครงการส่งเสริมและพัฒนาวิสาหกิจชุมชน	6.9608	5.9063	- 1.0545	- 15.15
- โครงการตรวจสอบความถูกต้องในการทำธุรกรรม ทางการเงิน ระหว่างสหกรณ์และสมาชิก	0.9380	19.5425	18.6045	1,983.42
- โครงการส่งเสริมประสิทธิภาพด้านการเงินการบัญชี ของสหกรณ์และกลุ่มเกษตรกรด้วยเทคโนโลยีสารสนเทศ	1.7577	1.7731	0.0154	0.88
- โครงการพัฒนาระบบศูนย์ข้อมูลทางการเงินการบัญชี ภาคสหกรณ์ไทย	-	2.5310	2.5310	100.00
- โครงการ THINK & DO TOGETHER บูรณาการเพื่อสร้าง ความเข้มแข็งแก่สหกรณ์อย่างยั่งยืน	-	0.9623	0.9623	100.00

5. งบประมาณของหน่วยงานในสังกัดกระทรวงเกษตรและสหกรณ์ จำแนกตามแผนงาน ผลผลิต/โครงการ ปี 2567 - 2568 (ต่อ)

หน่วย : ล้านบาท

หน่วยงาน	งบประมาณ		เพิ่ม - ลด จากปี 2567	
	ปี 2567	ปี 2568	จำนวน	%
- โครงการป้องกันความเสี่ยงการทุจริตด้านดิจิทัลในสหกรณ์	-	3.2244	3.2244	100.00
- โครงการพัฒนาศักยภาพผู้ประกอบการเกษตรสู่การเป็น ธุรกิจแบบมืออาชีพ	-	0.9895	0.9895	100.00
4) แผนงานยุทธศาสตร์เสริมสร้างพลังทางสังคม	14.6259	13.3150	- 1.3109	- 8.96
- โครงการส่งเสริมการดำเนินงานอันเนื่องมาจากพระราชดำริ	5.7856	5.7078	- 0.0778	- 1.34
- โครงการเสริมสร้างการจัดทำบัญชีครัวเรือนเพื่อการจัดการ เศรษฐกิจระดับครัวเรือน	6.9649	5.9991	- 0.9658	- 13.87
- โครงการส่งเสริมอาสาสมัครเกษตร	1.8754	1.6081	- 0.2673	- 14.25
5) แผนงานยุทธศาสตร์พัฒนาและส่งเสริมเศรษฐกิจฐานราก	15.1418	7.9943	- 7.1475	- 47.20
- โครงการศูนย์เรียนรู้การเพิ่มประสิทธิภาพการผลิตสินค้าเกษตร	8.1508	7.9943	- 0.1565	- 1.92
- โครงการแก้ไขปัญหาหนี้สินและพัฒนาคุณภาพชีวิตสมาชิก สหกรณ์/กลุ่มเกษตรกรด้วยระบบสหกรณ์	6.9910	-	- 6.9910	- 100.00
6) แผนงานยุทธศาสตร์การบริหารจัดการที่ดินและทรัพยากรดิน	1.7570	1.5216	- 0.2354	- 13.40
- โครงการส่งเสริมและพัฒนาอาชีพเพื่อแก้ไขปัญหาที่ดิน ทำกินของเกษตรกร	1.7570	1.5216	- 0.2354	- 13.40
7) แผนงานบูรณาการขับเคลื่อนการแก้ไขปัญหาจังหวัดชายแดน ภาคใต้	2.1666	2.0967	- 0.0699	- 3.23
- โครงการพัฒนาตามศักยภาพของพื้นที่	2.1666	2.0967	- 0.0699	- 3.23
1.5 กรมประมง	3,625.7334	3,966.0198	340.2864	9.39
1) แผนงานบุคลากรภาครัฐ	2,309.5988	2,352.4728	42.8740	1.86
- รายการค่าใช้จ่ายบุคลากรภาครัฐ	2,309.5988	2,352.4728	42.8740	1.86
2) แผนงานพื้นฐานด้านการสร้างความสามารถในการแข่งขัน	357.6901	314.0086	- 43.6815	- 12.21
- ผลผลิตพัฒนาศักยภาพด้านการประมง	357.6901	314.0086	- 43.6815	- 12.21
3) แผนงานยุทธศาสตร์ป้องกันและแก้ไขปัญหาที่มีผลกระทบ ต่อความมั่นคง	225.0039	259.1985	34.1946	15.20
- โครงการป้องกันและแก้ไขปัญหาการทำประมง	225.0039	259.1985	34.1946	15.20
4) แผนงานยุทธศาสตร์การเกษตรสร้างมูลค่า	628.3263	932.4445	304.1182	48.40
- โครงการส่งเสริมและพัฒนาสินค้าเกษตรอัตลักษณ์พื้นถิ่น	1.6830	1.6830	-	-
- โครงการยกระดับคุณภาพมาตรฐานสินค้าเกษตร	256.8167	244.2831	- 12.5336	- 4.88
- โครงการพัฒนาเกษตรกรรมยั่งยืน	23.8501	24.7007	0.8506	3.57
- โครงการบริหารจัดการทรัพยากรประมง	248.7401	565.6168	316.8767	127.39
- โครงการพัฒนาสินค้าเกษตรมูลค่าสูงด้านการประมง	37.3682	36.5975	- 0.7707	- 2.06
- โครงการส่งเสริมอาชีพประมง	15.1032	15.6526	0.5494	3.64
- โครงการระบบส่งเสริมเกษตรแบบแปลงใหญ่	13.6175	13.0989	- 0.5186	- 3.81
- โครงการธนาคารสินค้าเกษตร	6.0075	6.0075	-	-
- โครงการสร้างความเข้มแข็งกลุ่มการผลิตด้านประมง	25.1400	24.8044	- 0.3356	- 1.33
5) แผนงานยุทธศาสตร์เสริมสร้างพลังทางสังคม	78.3078	61.7284	7.3976	9.45
- โครงการส่งเสริมการดำเนินงานอันเนื่องมาจากพระราชดำริ	53.4005	61.7284	8.3279	15.60
6) แผนงานยุทธศาสตร์พัฒนาและส่งเสริมเศรษฐกิจฐานราก	20.9103	19.9800	- 0.9303	- 4.45
- โครงการศูนย์เรียนรู้การเพิ่มประสิทธิภาพการผลิตสินค้า เกษตร	20.9103	19.9800	- 0.9303	- 4.45

5. งบประมาณของหน่วยงานในสังกัดกระทรวงเกษตรและสหกรณ์ จำแนกตามแผนงาน ผลผลิต/โครงการ ปี 2567 - 2568 (ต่อ)

หน่วย : ล้านบาท

หน่วยงาน	งบประมาณ		เพิ่ม - ลด จากปี 2567	
	ปี 2567	ปี 2568	จำนวน	%
7) แผนงานยุทธศาสตร์การบริหารจัดการที่ดินและทรัพยากรดิน	3.9970	3.9970	-	-
- โครงการส่งเสริม และพัฒนาอาชีพเพื่อแก้ไขปัญหาที่ดินทำกินของเกษตรกร	3.9970	3.9970	-	-
8) แผนงานบูรณาการขับเคลื่อนการแก้ไขปัญหาจังหวัดชายแดนภาคใต้	20.3000	20.3000	-	-
- โครงการพัฒนาตามศักยภาพของพื้นที่	20.3000	20.3000	-	-
9) แผนงานบูรณาการบริหารจัดการทรัพยากรน้ำ	6.5065	1.8900	- 4.6165	- 70.95
- โครงการพัฒนาหนองหารด้านการประมง	6.5065	1.8900	- 4.6165	- 70.95
1.6 กรมปศุสัตว์	5,299.9661	5,543.1230	243.1569	4.59
1) แผนงานบุคลากรภาครัฐ	3,372.5928	3,404.2117	31.6189	0.94
- รายการค่าใช้จ่ายบุคลากรภาครัฐ	3,372.5928	3,404.2117	31.6189	0.94
2) แผนงานพื้นฐานด้านการสร้างขีดความสามารถในการแข่งขัน	339.4952	356.5667	17.0715	5.03
- ผลผลิตพัฒนาศักยภาพการปศุสัตว์	339.4952	356.5667	17.0715	5.03
3) แผนงานยุทธศาสตร์การเกษตรสร้างมูลค่า	1,473.5472	1,666.0634	192.5162	13.06
- โครงการยกระดับคุณภาพมาตรฐานสินค้าเกษตร	425.1079	476.9536	51.8457	12.20
- โครงการจัดทำฐานข้อมูลเกษตรกรแห่งชาติ (National Agricultural Big Data Center)	10.7600	8.1600	- 2.6000	- 24.16
- โครงการระบบส่งเสริมเกษตรแบบแปลงใหญ่	5.7218	5.5816	- 0.1402	-2.45
- โครงการพัฒนาศักยภาพกระบวนการผลิตสินค้าเกษตร	975.6101	1,117.4411	141.8310	14.54
- โครงการพัฒนาเกษตรกรรวมยั่งยืน	32.7579	27.4477	- 5.3102	- 16.21
- โครงการพัฒนาสินค้าเกษตรอัตลักษณ์พื้นถิ่นและสินค้าชุมชน	3.8143	5.4033	1.5890	41.66
- โครงการบริหารจัดการการผลิตสินค้า เกษตรตามแผนที่เกษตรเพื่อการบริหารจัดการเชิงรุก (Agri-Map)	2.4762	1.3381	- 1.1381	- 45.96
- โครงการเพิ่มศักยภาพด้านอาหารสัตว์	17.2990	23.7380	6.4390	37.22
4) แผนงานยุทธศาสตร์เสริมสร้างพลังทางสังคม	80.3567	79.1727	- 1.1840	- 1.47
- โครงการเสริมสร้างทุนทางสังคม	80.3567	79.1727	- 1.1840	- 1.47
5) แผนงานยุทธศาสตร์พัฒนาและส่งเสริมเศรษฐกิจฐานราก	14.4745	14.0335	- 0.4410	- 3.05
- โครงการพัฒนาเกษตรกรปราดเปรื่อง (Smart Farmer)	2.9290	2.9290	-	-
- โครงการศูนย์เรียนรู้การเพิ่มประสิทธิภาพการผลิตสินค้าเกษตร	11.5455	11.1045	- 0.4410	- 3.82
6) แผนงานยุทธศาสตร์การบริหารจัดการที่ดินและทรัพยากรดิน	6.2675	8.0621	1.7946	28.63
- โครงการส่งเสริม และพัฒนาอาชีพเพื่อแก้ไขปัญหาที่ดินทำกินของเกษตรกร	6.2675	8.0621	1.7946	28.63
7) แผนงานยุทธศาสตร์สร้างการเติบโตอย่างยั่งยืน อนุรักษ์ฟื้นฟู และป้องกันการทำลายทรัพยากรธรรมชาติ	-	1.2240	1.2240	100.00
- โครงการผลิตภัณฑ์ปศุสัตว์เป็นมิตรกับสิ่งแวดล้อม	-	1.2240	1.2240	100.00
8) แผนงานยุทธศาสตร์เสริมสร้างประสิทธิภาพการบริหารจัดการทรัพยากรน้ำ	-	1.5703	1.5703	100.00
- โครงการลดผลกระทบจากภาคปศุสัตว์ร่วมแก้ปัญหาอุทกภัยน้ำวิกฤติอย่างยั่งยืน	-	1.5703	1.5703	100.00

5. งบประมาณของหน่วยงานในสังกัดกระทรวงเกษตรและสหกรณ์ จำแนกตามแผนงาน ผลผลิต/โครงการ ปี 2567 - 2568 (ต่อ)

หน่วย : ล้านบาท

หน่วยงาน	งบประมาณ		เพิ่ม - ลด จากปี 2567	
	ปี 2567	ปี 2568	จำนวน	%
9) แผนงานยุทธศาสตร์พัฒนาบริการประชาชนและการพัฒนา ประสิทธิภาพภาครัฐ	0.9144	0.4858	- 0.4286	- 46.87
- โครงการพัฒนาระบบการบริหารจัดการทรัพยากรบุคคล และเพิ่มศักยภาพบุคลากรกรมปศุสัตว์ เพื่อความป็นเลิศ ในการให้บริการประชาชน	0.9144	0.4858	- 0.4286	- 46.87
10) แผนงานบูรณาการขับเคลื่อนการแก้ไขปัญหาจังหวัด ชายแดนภาคใต้	12.3178	11.7328	- 0.5850	- 4.75
- โครงการพัฒนาตามศักยภาพของพื้นที่	12.3178	11.7328	- 0.5850	- 4.75
1.7 กรมฝนหลวงและการบินเกษตร	2,225.6247	2,379.0398	153.4151	6.89
1) แผนงานบุคลากรภาครัฐ	264.5862	278.3675	13.7813	5.21
- รายการค่าใช้จ่ายบุคลากรภาครัฐ	264.5862	278.3675	13.7813	5.21
2) แผนงานพื้นฐานด้านการสร้างการเติบโตบนคุณภาพชีวิต ที่เป็นมิตรต่อสิ่งแวดล้อม	1,042.9173	864.2309	- 178.6864	- 17.13
- ผลผลิตการสนับสนุนการปฏิบัติการฝนหลวงและบริการ ด้านการบิน	1,042.9173	864.2309	- 178.6864	- 17.13
3) แผนงานยุทธศาสตร์เสริมสร้างประสิทธิภาพการบริหาร จัดการทรัพยากรน้ำ	599.4186	897.3985	297.9799	49.71
- โครงการจัดหาอากาศยานสำหรับการปฏิบัติการฝนหลวง	599.4186	872.5553	273.1367	45.57
- โครงการสนับสนุนการดำเนินการพัฒนา บริหารจัดการ และดำเนินการกำจัดและแปรสภาพอากาศและการบิน	-	24.8432	24.8432	100.00
4) แผนงานบูรณาการบริหารจัดการทรัพยากรน้ำ	318.7026	338.7026	20.0000	6.28
- โครงการตัดแปรสภาพอากาศ	318.7026	338.7026	20.0000	6.28
5) แผนงานบูรณาการรัฐบาลดิจิทัล	-	0.3403	0.3403	100.00
- โครงการพัฒนาทักษะดิจิทัลสำหรับบุคลากรภาครัฐเพื่อ การขับเคลื่อนรัฐบาลดิจิทัล	-	0.3403	0.3403	100.00
1.8 กรมพัฒนาที่ดิน	4,470.0989	4,748.7556	278.6567	6.23
1) แผนงานบุคลากรภาครัฐ	1,117.9502	1,125.6539	7.7037	0.69
- รายการค่าใช้จ่ายบุคลากรภาครัฐ	1,117.9502	1,125.6539	7.7037	0.69
2) แผนงานพื้นฐานด้านการสร้างความสามารถในการแข่งขัน	1,120.0594	1,119.6614	- 0.3980	- 0.04
- ผลผลิตฐานข้อมูลทรัพยากรที่ดินได้รับการปรับปรุงและพัฒนา	47.7465	47.7104	- 0.0361	- 0.08
- ผลผลิตเกษตรกรได้รับการส่งเสริมและพัฒนาศักยภาพ ด้านการพัฒนาที่ดิน	129.5352	127.3662	- 2.1690	- 1.67
- ผลผลิตทรัพยากรที่ดินและน้ำได้รับการพัฒนา	942.7777	944.5848	1.8071	0.19
3) แผนงานยุทธศาสตร์การเกษตรสร้างมูลค่า	1,800.9829	2,019.1738	218.1909	12.12
- โครงการพัฒนาเกษตรกรรมยั่งยืน	22.9900	65.9830	42.9930	187.01
- โครงการจัดทำฐานข้อมูลติดตามความก้าวหน้าของสินค้า เกษตรปลอดภัยและสินค้าเกษตรอัตลักษณ์พื้นถิ่น	1.6070	2.9280	1.3210	82.20
- โครงการผลิตทุเรียนตามระบบการเกษตรปลอดภัย	-	26.6220	26.6220	100.00
- โครงการสร้างมูลค่าเพิ่มจากวัสดุเหลือใช้ทางการเกษตร	-	17.9120	17.9120	100.00
- โครงการระบบส่งเสริมเกษตรแบบแปลงใหญ่	52.2227	50.4350	- 1.7877	- 3.42

5. งบประมาณของหน่วยงานในสังกัดกระทรวงเกษตรและสหกรณ์
จำแนกตามแผนงาน ผลผลิต/โครงการ ปี 2567 - 2568 (ต่อ)

หน่วย : ล้านบาท

หน่วยงาน	งบประมาณ		เพิ่ม - ลด จากปี 2567	
	ปี 2567	ปี 2568	จำนวน	%
- โครงการบริหารจัดการการผลิตสินค้าเกษตรตามแผนที่ เกษตรเพื่อการบริหารจัดการเชิงรุก (Agri-Map)	207.0524	197.7638	- 9.2886	- 4.49
- โครงการเพิ่มประสิทธิภาพการใช้ประโยชน์ที่ดินในพื้นที่ โครงการ 1 ตำบล 1 กลุ่มเกษตรกรทฤษฎีใหม่	8.7500	9.5000	0.7500	8.57
- โครงการบริหารจัดการดินและน้ำเขตพัฒนาที่ดินลุ่มน้ำ	23.8879	21.8113	- 2.0766	- 8.69
- โครงการพัฒนาพื้นที่เฉพาะ	211.4150	194.1010	- 17.3140	- 8.19
- โครงการบริหารจัดการทรัพยากรดินระดับตำบล	5.5000	6.0000	0.5000	9.09
- โครงการพัฒนาพื้นที่เพิ่มมูลค่าที่ดินเพื่อการเกษตร	15.0990	16.0913	0.9923	6.57
- โครงการพัฒนาระบบดิจิทัลกรมพัฒนาที่ดินเข้าสู่ระบบ ราชการ 4.0	51.7280	154.5101	102.7821	198.70
- โครงการก่อสร้างแหล่งน้ำในไร่นานอกเขตชลประทาน	619.4130	426.9950	- 192.4180	- 31.06
- โครงการปรับปรุงซ่อมแซมงานพัฒนาแหล่งน้ำขนาดเล็ก เพื่อถ่ายโอนภารกิจด้านโครงสร้างพื้นฐาน	46.0171	73.8308	27.8137	60.44
- โครงการบริหารจัดการดินและน้ำทั้งบนดินและใต้ดินใน พื้นที่เสี่ยงภัยแล้งเพื่อเพิ่มศักยภาพการผลิตของเกษตรกร	492.0250	328.0250	- 164.0000	- 33.33
- โครงการอนุรักษ์ดินและบริหารจัดการน้ำเพื่อความมั่นคง ภาคการเกษตรพื้นที่เกษตรน้ำฝน	-	284.5209	284.5209	100.00
- โครงการสร้างฝายชะลอน้ำเพื่อการอนุรักษ์ดินและน้ำ	-	76.5140	76.5140	100.00
- โครงการประยุกต์ใช้เทคโนโลยีภูมิสารสนเทศเพื่อเพิ่ม ประสิทธิภาพการพยากรณ์ผลผลิตสินค้าเกษตร	1.7258	3.5486	1.8228	105.62
- โครงการพัฒนาพื้นที่ปลูกปาล์มน้ำมันในพื้นที่ที่เหมาะสม ของจังหวัดภาคใต้	41.5500	37.4000	- 4.1500	- 9.99
- โครงการบริหารจัดการทรัพยากรดินตามเป้าหมายและ แนวทางการพัฒนาภาค	-	24.6820	24.6820	100.00
4) แผนงานยุทธศาสตร์เสริมสร้างพลังทางสังคม	232.9273	230.2638	- 2.6635	- 1.14
- โครงการพัฒนาพื้นที่สูงอย่างยั่งยืน	94.9250	93.6716	- 1.2534	- 1.32
- โครงการส่งเสริมการค้าเงินงานอันเนื่องมาจากพระราชดำริ	138.0023	136.5922	- 1.4101	- 1.02
5) แผนงานยุทธศาสตร์พัฒนาและส่งเสริมเศรษฐกิจฐานราก	7.2324	7.0560	- 0.1764	- 2.44
- โครงการศูนย์เรียนรู้การเพิ่มประสิทธิภาพการผลิตสินค้าเกษตร	7.2324	7.0560	- 0.1764	- 2.44
6) แผนงานยุทธศาสตร์การบริหารจัดการที่ดินและทรัพยากรดิน	47.4668	45.8200	- 1.6468	- 3.47
- โครงการส่งเสริมและพัฒนาอาชีพเพื่อแก้ไขปัญหาที่ดิน ทำกินของเกษตรกร	47.4668	45.8200	- 1.6468	- 3.47
7) แผนงานยุทธศาสตร์จัดการมลพิษและสิ่งแวดล้อม	134.4362	136.3120	1.8758	1.40
- โครงการส่งเสริมการไถกลบและผลิตปุ๋ยอินทรีย์เพื่อลด การปล่อยก๊าซเรือนกระจก	15.1200	15.1200	-	-
- โครงการบริหารจัดการที่ดินในพื้นที่เกษตรกรรมเพื่อเข้าสู่ ความเป็นกลางทางคาร์บอน (Carbon Neutrality) และ ความสมดุลการจัดการทรัพยากรที่ดิน (LDN)	119.3162	121.1920	1.8758	1.57
8) แผนงานบูรณาการขับเคลื่อนการแก้ไขปัญหาจังหวัด ชายแดนภาคใต้	5.7250	3.0920	- 2.6330	- 45.99
- โครงการพัฒนาตามศักยภาพของพื้นที่	5.7250	3.0920	- 2.6330	- 45.99

5. งบประมาณของหน่วยงานในสังกัดกระทรวงเกษตรและสหกรณ์ จำแนกตามแผนงาน ผลผลิต/โครงการ ปี 2567 - 2568 (ต่อ)

หน่วย : ล้านบาท

หน่วยงาน	งบประมาณ		เพิ่ม - ลด จากปี 2567	
	ปี 2567	ปี 2568	จำนวน	%
9) แผนงานบูรณาการเขตพัฒนาพิเศษภาคตะวันออก	3.3187	3.8577	0.5390	16.24
- โครงการเพิ่มผลผลิตภาพการเกษตร บนฐานทรัพยากรดิน ในเขตพัฒนาพิเศษภาคตะวันออก	3.3187	3.8577	0.5390	16.24
10) แผนงานบูรณาการบริหารจัดการทรัพยากรน้ำ	-	57.8650	57.8650	100.00
- โครงการป้องกันและลดการชะล้างพังทลายของดินด้วย ระบบอนุรักษ์ดินและน้ำ (พื้นที่เขตรนอกพื้นที่อนุรักษ์)	-	55.1450	55.1450	100.00
- โครงการอนุรักษ์ พื้นที่ระบบนิเวศ และป้องกันการชะล้าง พังทลายของดิน แบบบูรณาการ	-	2.7200	2.7200	100.00
1.9 กรมวิชาการเกษตร	3,519.4751	4,045.6199	526.1448	14.95
1) แผนงานบุคลากรภาครัฐ	2,194.5276	2,167.8894	- 26.6382	- 1.21
- รายการค่าใช้จ่ายบุคลากรภาครัฐ	2,194.5276	2,167.8894	- 26.6382	- 1.21
2) แผนงานพื้นฐานด้านการสร้างความสามารถในการแข่งขัน	230.7320	223.0107	- 7.7213	- 3.35
- ผลผลิตบริหารจัดการวิชาการเกษตร	230.7320	223.0107	- 7.7213	- 3.35
3) แผนงานยุทธศาสตร์การเกษตรสร้างมูลค่า	996.2814	1,500.2513	503.9699	50.59
- โครงการยกระดับคุณภาพมาตรฐานสินค้าเกษตร	247.1437	226.4795	-20.6642	-8.36
- โครงการขับเคลื่อนผลงานวิจัยสู่การใช้ประโยชน์	20.1236	22.1854	2.0618	10.25
- โครงการพัฒนาศักยภาพกระบวนการผลิตสินค้าเกษตร	156.2563	185.2961	29.0398	18.58
- โครงการส่งเสริมและพัฒนาสินค้าเกษตรอัตลักษณ์พื้นถิ่น	3.8808	7.7856	3.9048	100.62
- โครงการพัฒนาศูนย์การเรียนรู้ความเป็นเลิศทางด้าน เทคโนโลยีและนวัตกรรมการเกษตรสมัยใหม่	8.3577	8.6690	0.3113	3.72
- โครงการสร้างมูลค่าเพิ่มจากวัสดุเหลือใช้ทางการเกษตร	1.5225	22.0669	20.5444	1,349.39
- โครงการส่งเสริมและพัฒนาสินค้าเกษตรชีวภาพ	5.6886	6.7903	1.1017	19.37
- โครงการจัดงานมหกรรมพืชสวนโลกจังหวัดอุดรธานี พ.ศ. 2569	387.6128	815.7676	428.1548	110.46
- โครงการพัฒนาระดับเทคโนโลยี มาตรฐาน และเครื่องมือ ห้องปฏิบัติการโรงเรือน แปลงผลิตพืช และการทดสอบ ทางการเกษตร (DOA Future Lab)	156.7481	182.3938	25.6457	16.36
- โครงการขับเคลื่อนการลดการสูญเสียอาหารในห่วงโซ่อุปทาน สินค้าเกษตรตามเป้าหมายการพัฒนาที่ยั่งยืน	-	3.3380	3.3380	100.00
- โครงการพัฒนาคุณภาพการผลิต และความหลากหลายใน ผลิตภัณฑ์สินค้าเกษตรแปรรูป	-	2.1950	2.1950	100.00
- โครงการเสริมสร้างศักยภาพการอำนวยความสะดวกทาง การค้าในเขตพัฒนาพิเศษชายแดนของด่านตรวจพืช	-	5.6500	5.6500	100.00
- โครงการพัฒนาศูนย์ทรัพยากรพันธุกรรมพืชแห่งชาติ	-	11.6341	11.6341	100.00
- โครงการยกระดับคุณภาพผลไม้ส่งออกไปจีน	2.5000	-	- 2.5000	- 100.00
- โครงการพัฒนาพืชเศรษฐกิจใหม่	6.4473	-	- 6.4473	- 100.00
4) แผนงานยุทธศาสตร์เสริมสร้างพลังทางสังคม	55.0539	60.0680	5.0141	9.11
- โครงการส่งเสริมการดำเนินงานอันเนื่องมาจากพระราชดำริ	55.0539	60.0680	5.0141	9.11
5) แผนงานยุทธศาสตร์พัฒนาและส่งเสริมเศรษฐกิจฐานราก	17.4549	17.9549	0.5000	2.86
- โครงการศูนย์เรียนรู้การเพิ่มประสิทธิภาพการผลิตสินค้าเกษตร	13.5795	14.0795	0.5000	3.68
- โครงการส่งเสริมและพัฒนาอาชีพเพื่อแก้ไขปัญหาที่ดิน ทำกินของเกษตรกร	3.8754	3.8754	-	-

5. งบประมาณของหน่วยงานในสังกัดกระทรวงเกษตรและสหกรณ์ จำแนกตามแผนงาน ผลผลิต/โครงการ ปี 2567 - 2568 (ต่อ)

หน่วย : ล้านบาท

หน่วยงาน	งบประมาณ		เพิ่ม - ลด จากปี 2567	
	ปี 2567	ปี 2568	จำนวน	%
6) แผนงานยุทธศาสตร์จัดการผลกระทบจากการเปลี่ยนแปลงสถานะภูมิอากาศ	2.9101	60.0067	57.0966	1,962.02
- โครงการลดการปล่อยก๊าซเรือนกระจกอย่างยั่งยืนและการจัดการเพื่อมุ่งสู่สังคมคาร์บอนต่ำ	2.9101	60.0067	57.0966	1,962.02
7) แผนงานบูรณาการขับเคลื่อนการแก้ไขปัญหาจังหวัดชายแดนภาคใต้	16.1089	16.4389	0.3300	2.05
- โครงการพัฒนาตามศักยภาพของพื้นที่	16.1089	16.4389	0.3300	2.05
8) แผนงานบูรณาการพัฒนาด้านคมนาคมและระบบโลจิสติกส์	6.4063	-	- 6.4063	- 100.00
- โครงการพัฒนาระบบการตรวจสอบ รับรองมาตรฐานและระบบการให้บริการทางอิเล็กทรอนิกส์ของกรมวิชาการเกษตรผ่านระบบ NSW	6.4063	-	- 6.4063	- 100.00
1.10 กรมส่งเสริมการเกษตร	5,059.9231	5,373.6555	313.7324	6.20
1) แผนงานบุคลากรภาครัฐ	3,556.7195	3,652.9363	96.2168	2.71
- รายการค่าใช้จ่ายบุคลากรภาครัฐ	3,556.7195	3,652.9363	96.2168	2.71
2) แผนงานพื้นฐานด้านการสร้างความสามารถในการแข่งขัน	612.9468	832.9534	220.0066	35.89
- ผลผลิตเกษตรกรได้รับการส่งเสริมและพัฒนาศักยภาพ	612.9468	832.9534	220.0066	35.89
3) แผนงานยุทธศาสตร์การเกษตรสร้างมูลค่า	586.1314	623.2540	37.1226	6.33
- โครงการส่งเสริมการจัดการสุขภาพพืชเพื่อเพิ่มประสิทธิภาพการผลิตสินค้าเกษตร	91.6397	94.3796	2.7399	2.99
- โครงการส่งเสริมและพัฒนาสินค้าเกษตรชีวภาพเพื่อเข้าสู่ห่วงโซ่อุปทานเศรษฐกิจชีวภาพ	6.0725	6.5231	0.4506	7.42
- โครงการส่งเสริมระบบเกษตรแบบแปลงใหญ่เพื่อปรับเปลี่ยนผลิตภาพการผลิต	208.4659	208.1696	- 0.2963	- 0.14
- โครงการทดสอบและถ่ายทอดเทคโนโลยีเพื่อเพิ่มผลิตภาพการผลิตสินค้าเกษตร	43.2662	32.7400	- 10.5262	- 24.33
- โครงการส่งเสริมและพัฒนาสินค้าเกษตรอัตลักษณ์พื้นถิ่นเพื่อเข้าสู่ห่วงโซ่อุปทานเศรษฐกิจสร้างสรรค์	38.2073	36.8975	- 1.3098	- 3.43
- โครงการผลิตและขยายพืชพันธุ์ดีเพื่อเพิ่มประสิทธิภาพการผลิตและยกระดับความมั่นคงด้านอาหาร	24.9630	56.2340	31.2710	125.27
- โครงการทะเบียนเกษตรกรและบริหารจัดการสารสนเทศการเกษตรด้านพืช	61.8214	77.3364	15.5150	25.10
- โครงการตลาดเกษตรกร	6.0851	6.9748	0.8897	14.62
- โครงการส่งเสริมการขยายผลเทคโนโลยี และนวัตกรรมเกษตรที่เหมาะสมเชิงพื้นที่	5.5932	11.0023	5.4091	96.71
- โครงการส่งเสริมและพัฒนาผู้ประกอบการวิสาหกิจชุมชน	51.3700	53.5883	2.2183	4.32
- โครงการส่งเสริมและพัฒนาเพื่อเข้าสู่ห่วงโซ่อุปทานและบริการมูลค่าสูง	40.6803	31.7255	- 8.9548	- 22.01
- โครงการปรับเพิ่มผลิตภาพการใช้ประโยชน์ที่ดินและทรัพยากรตามแผนที่เกษตรเพื่อการบริหารจัดการเชิงรุก	7.9668	7.6829	- 0.2839	- 3.56
4) แผนงานยุทธศาสตร์เสริมสร้างพลังทางสังคม	71.8555	73.2089	1.3534	1.88
- โครงการส่งเสริมการดำเนินงานโครงการอันเนื่องมาจากพระราชดำริ	71.8555	73.2089	1.3534	1.88

5. งบประมาณของหน่วยงานในสังกัดกระทรวงเกษตรและสหกรณ์ จำแนกตามแผนงาน ผลผลิต/โครงการ ปี 2567 - 2568 (ต่อ)

หน่วย : ล้านบาท

หน่วยงาน	งบประมาณ		เพิ่ม - ลด จากปี 2567	
	ปี 2567	ปี 2568	จำนวน	%
5) แผนงานยุทธศาสตร์พัฒนาและส่งเสริมเศรษฐกิจฐานราก	171.8782	143.6953	- 28.1829	- 16.40
- โครงการส่งเสริมและพัฒนาเกษตรกรและองค์กรเกษตรกร	31.2924	31.0811	- 0.2113	- 0.68
- โครงการศูนย์เรียนรู้การเพิ่มประสิทธิภาพการผลิตสินค้าเกษตร	92.0100	66.0506	- 25.9594	- 28.21
- โครงการพัฒนาทักษะและแนวคิดผู้ประกอบการธุรกิจเกษตรกร (เกษตรกรปราดเป็รื่อง (Smart Farmer))	34.5453	34.3355	- 0.2098	- 0.61
- โครงการพัฒนาเกษตรกรเพื่อให้บริการทางการเกษตร	14.0305	12.2281	- 1.8024	- 12.85
6) แผนงานยุทธศาสตร์การบริหารจัดการที่ดินและทรัพยากรดิน	2.9000	3.1100	0.2100	7.24
- โครงการส่งเสริมและพัฒนาอาชีพเพื่อแก้ไขปัญหาที่ดินทำกินของเกษตรกร	2.9000	3.1100	0.2100	7.24
7) แผนงานยุทธศาสตร์จัดการมลพิษและสิ่งแวดล้อม	30.2064	31.7356	1.5292	5.06
- โครงการส่งเสริมการเกษตรที่เป็นมิตรกับสิ่งแวดล้อม	30.2064	31.7356	1.5292	5.06
8) แผนงานบูรณาการขับเคลื่อนการแก้ไขปัญหาจังหวัดชายแดนภาคใต้	12.2265	11.7675	- 0.4590	- 3.75
- โครงการพัฒนาตามศักยภาพของพื้นที่	12.2265	11.7675	- 0.4590	- 3.75
9) แผนงานบูรณาการสร้างรายได้จากการท่องเที่ยว	2.1696	-	- 2.1696	- 100.00
- โครงการส่งเสริมการท่องเที่ยวโดยชุมชน	2.1696	-	- 2.1696	- 100.00
10) แผนงานบูรณาการรัฐบาลดิจิทัล	12.8892	0.9945	- 11.8947	- 92.28
- โครงการพัฒนาทักษะดิจิทัลสำหรับบุคลากรภาครัฐเพื่อการขับเคลื่อนรัฐบาลดิจิทัล	12.8892	0.9945	- 11.8947	- 92.28
1.11 กรมส่งเสริมสหกรณ์	2,558.9756	2,798.3635	239.3879	9.35
1) แผนงานบุคลากรภาครัฐ	1,827.0025	1,874.6739	47.6714	2.61
- รายการค่าใช้จ่ายบุคลากรภาครัฐ	1,827.0025	1,874.6739	47.6714	2.61
2) แผนงานพื้นฐานด้านการสร้างความสามารถในการแข่งขัน	493.9283	562.1925	68.2642	13.82
- ผลผลิตสหกรณ์และกลุ่มเกษตรกรได้รับการส่งเสริมและพัฒนาให้มีความเข้มแข็งตามศักยภาพ	493.9283	562.1925	68.2642	13.82
3) แผนงานยุทธศาสตร์การเกษตรสร้างมูลค่า	191.0937	235.2445	44.1508	23.10
- โครงการส่งเสริมและพัฒนาสถาบันเกษตรกร	19.2876	19.5131	0.2255	1.17
- โครงการส่งเสริมและพัฒนาสินค้าเกษตรอัตลักษณ์พื้นถิ่น	7.9380	6.6786	- 1.2594	- 15.87
- โครงการยกระดับคุณภาพมาตรฐานสินค้าเกษตร	5.9496	3.3633	- 2.5863	- 43.47
- โครงการสร้างมูลค่าเพิ่มจากวัสดุเหลือใช้ทางการเกษตรของสถาบันเกษตรกร	1.4152	7.3306	5.9154	417.99
- โครงการเพิ่มประสิทธิภาพการขนส่งระบบควบคุมอุณหภูมิ (Cold Chain) ของสถาบันเกษตรกร	-	17.4814	17.4814	100.00
- โครงการส่งเสริมการแปรรูปสินค้าเกษตร	72.8292	19.3017	- 53.5275	- 73.50
- โครงการยกระดับสถาบันเกษตรกรให้เป็นผู้ประกอบการธุรกิจเกษตร	49.1273	138.8626	89.7353	182.66
- โครงการระบบส่งเสริมเกษตรแบบแปลงใหญ่	3.3033	1.7895	- 1.5138	- 45.83
- โครงการเพิ่มประสิทธิภาพด้านการผลิตและการขนส่งของสหกรณ์เพื่อเป็นต้นแบบในการบริหารจัดการ	22.9221	12.7120	- 10.2101	- 44.54
- โครงการสร้างความเชื่อมั่นในสินค้าเกษตรและอาหาร	4.5234	3.9055	- 0.6179	- 13.66

5. งบประมาณของหน่วยงานในสังกัดกระทรวงเกษตรและสหกรณ์
 จำแนกตามแผนงาน ผลผลิต/โครงการ ปี 2567 - 2568 (ต่อ)

หน่วย : ล้านบาท

หน่วยงาน	งบประมาณ		เพิ่ม - ลด จากปี 2567	
	ปี 2567	ปี 2568	จำนวน	%
- โครงการส่งเสริมการปลูกพืชสมุนไพร	3.7980	2.2123	- 1.5857	- 41.75
- โครงการเพิ่มประสิทธิภาพอาหารสัตว์ในสหกรณ์	-	2.0939	2.0939	100.00
4) แผนงานยุทธศาสตร์เสริมสร้างพลังทางสังคม	30.8932	23.9685	- 6.9247	- 22.41
- โครงการส่งเสริมการดำเนินงานอันเนื่องมาจากพระราชดำริ	24.4171	17.7768	- 6.6403	- 27.20
- โครงการพัฒนาพื้นที่สูงอย่างยั่งยืน	6.4761	6.1917	- 0.2844	- 4.39
5) แผนงานยุทธศาสตร์พัฒนาและส่งเสริมเศรษฐกิจฐานราก	6.3533	9.4763	3.1230	49.16
- โครงการพัฒนาผลิตภัณฑ์ชุมชนของสถาบันเกษตรกรและสมาชิก	2.9562	2.0145	- 0.9417	- 31.86
- โครงการแก้ไขปัญหาหนี้สินและพัฒนาคุณภาพชีวิตสมาชิกสหกรณ์/กลุ่มเกษตรกรด้วยระบบสหกรณ์	3.3971	3.5789	0.1818	5.35
- โครงการส่งเสริมการเป็นหุ้นส่วนเศรษฐกิจกับภาคเอกชนของสหกรณ์และชุมนุมสหกรณ์เดินรถ	-	1.8835	1.8835	100.00
- โครงการพัฒนาศักยภาพภาคีเครือข่ายเพื่อขับเคลื่อนสหกรณ์เคหสถานภายใต้โครงการบ้านมั่นคงอย่างยั่งยืน	-	1.9994	1.9994	100.00
6) แผนงานยุทธศาสตร์การบริหารจัดการที่ดินและทรัพยากรดิน	9.7046	92.8078	83.1032	856.33
- โครงการส่งเสริมและพัฒนาอาชีพเพื่อแก้ไขปัญหาที่ดินทำกินของเกษตรกร	6.5836	5.7350	- 0.8486	- 12.89
- โครงการสำรวจจวนรอบกันเขตและวงรอบรายแปลง	2.2610	48.5586	46.2976	2,047.66
- โครงการเพิ่มประสิทธิภาพงานจัดที่ดินในพื้นที่นิคมสหกรณ์	0.8600	38.5142	37.6542	4,378.40
1.12 กรมหม่อนไหม	572.1169	641.6513	69.5344	12.15
1) แผนงานบุคลากรภาครัฐ	276.0456	276.2722	0.2266	0.08
- รายการค่าใช้จ่ายบุคลากรภาครัฐ	276.0456	276.2722	0.2266	0.08
2) แผนงานพื้นฐานด้านการสร้างความสามารถในการแข่งขัน	64.1665	115.5533	51.3868	80.08
- ผลผลิตการผลิตสินค้าหม่อนไหมได้รับการส่งเสริมและพัฒนา	64.1665	115.5533	51.3868	80.08
3) แผนงานยุทธศาสตร์การเกษตรสร้างมูลค่า	205.7563	221.5025	15.7462	7.65
- โครงการยกระดับเกษตรกรเพื่อการผลิตและเพิ่มมูลค่าสินค้าเกษตรอัตลักษณ์พื้นถิ่นด้านหม่อนไหม	162.4483	180.4727	18.0244	11.10
- โครงการธนาคารสินค้าเกษตร	1.2000	1.1800	- 0.0200	- 1.67
- โครงการสร้างเครือข่ายและส่งเสริมศักยภาพด้านการตลาดสินค้าเกษตรอัตลักษณ์พื้นถิ่น (ด้านหม่อนไหม)	21.6376	14.5507	- 7.0869	- 32.75
- โครงการพัฒนาเกษตรกรมัยยั่งยืน	7.7500	8.1703	0.4203	5.42
- โครงการระบบส่งเสริมเกษตรแบบแปลงใหญ่	3.1439	2.6888	- 0.4551	- 14.48
- โครงการบริหารจัดการการผลิตสินค้าเกษตรตามแผนที่เกษตรเพื่อการบริหารจัดการเชิงรุก (Agri-Map)	2.4888	2.3078	- 0.1810	- 7.27
- โครงการยกระดับผลิตภัณฑ์หม่อนไหมรองรับโมเดลเศรษฐกิจ BCG	7.0877	12.1322	5.0445	71.17
4) แผนงานยุทธศาสตร์เสริมสร้างพลังทางสังคม	15.2159	15.2159	-	-
- โครงการส่งเสริมการดำเนินงานอันเนื่องมาจากพระราชดำริ	15.2159	15.2159	-	-
5) แผนงานยุทธศาสตร์พัฒนาและส่งเสริมเศรษฐกิจฐานราก	10.4968	9.9876	- 0.5092	- 4.85
- โครงการศูนย์เรียนรู้การเพิ่มประสิทธิภาพการผลิตสินค้าเกษตร	3.1032	3.1032	-	-
- โครงการพัฒนาเกษตรกรปราดเปรื่อง (Smart Farmer)	2.6755	2.3543	- 0.3212	- 12.0
- โครงการสร้างความเข้มแข็งกลุ่มการผลิตด้านการเกษตร	4.7181	4.5301	- 0.1880	- 3.981

5. งบประมาณของหน่วยงานในสังกัดกระทรวงเกษตรและสหกรณ์ จำแนกตามแผนงาน ผลผลิต/โครงการ ปี 2567 - 2568 (ต่อ)

หน่วย : ล้านบาท

หน่วยงาน	งบประมาณ		เพิ่ม - ลด จากปี 2567	
	ปี 2567	ปี 2568	จำนวน	%
6) แผนงานยุทธศาสตร์การบริหารจัดการที่ดินและทรัพยากรดิน	-	2.4000	2.4000	100.00
- โครงการส่งเสริมและพัฒนาอาชีพในพื้นที่ คทช.	-	2.4000	2.4000	100.00
7) แผนงานบูรณาการรัฐบาลดิจิทัล	0.4358	0.7198	0.2840	65.17
- โครงการการพัฒนาทักษะดิจิทัลสำหรับบุคลากรภาครัฐ เพื่อการขับเคลื่อนรัฐบาลดิจิทัล	0.4358	0.7198	0.2840	65.17
1.13 สำนักงานการปฏิรูปที่ดินเพื่อเกษตรกรรม	1,449.7949	1,524.8514	75.0565	5.18
1) แผนงานบุคลากรภาครัฐ	824.7354	840.3090	15.5736	1.89
- รายการค่าใช้จ่ายบุคลากรภาครัฐ	824.7354	840.3090	15.5736	1.89
2) แผนงานพื้นฐานด้านการสร้างความสามารถในการแข่งขัน	286.1091	252.4024	- 33.7067	- 11.78
- ผลผลิตด้านการปฏิรูปที่ดินเพื่อเกษตรกรรม	286.1091	252.4024	- 33.7067	- 11.78
3) แผนงานยุทธศาสตร์การเกษตรสร้างมูลค่า	29.3329	42.3902	13.0573	44.51
- โครงการระบบส่งเสริมเกษตรแบบแปลงใหญ่	11.4562	11.1291	- 0.3271	- 2.86
- โครงการพัฒนาเกษตรกรรมยั่งยืน	1.7560	1.7360	- 0.0200	- 1.14
- โครงการยกระดับคุณภาพมาตรฐานสินค้าเกษตร	5.1112	5.0990	- 0.0122	- 0.24
- โครงการยกระดับศักยภาพการพัฒนาสินค้าเกษตรชีวภาพ	8.2844	19.0267	10.7423	129.67
- โครงการพัฒนาธุรกิจชุมชน	2.7251	5.3994	2.6743	98.14
4) แผนงานยุทธศาสตร์เสริมสร้างพลังทางสังคม	66.4337	70.9265	4.4928	6.76
- โครงการส่งเสริมการดำเนินงานอันเนื่องมาจากพระราชดำริ	62.4174	66.8576	4.4402	7.11
- โครงการพัฒนาผู้แทนเกษตรกร	4.0163	4.0689	0.0526	1.31
5) แผนงานยุทธศาสตร์พัฒนาและส่งเสริมเศรษฐกิจฐานราก	161.0239	237.9265	76.9026	47.76
- โครงการพัฒนาเกษตรกรปราดเปรื่อง (Smart Farmer)	8.1361	8.2838	0.1477	1.82
- โครงการจัดที่ดินเพื่อเกษตรกรรม	152.8878	229.6427	76.7549	50.20
6) แผนงานยุทธศาสตร์การบริหารจัดการที่ดินและทรัพยากรดิน	9.5872	16.7280	7.1408	74.48
- โครงการส่งเสริมและพัฒนาอาชีพเพื่อแก้ไขปัญหาที่ดิน ทำกินของเกษตรกร	9.5872	7.7021	- 1.8851	- 19.66
- โครงการขับเคลื่อนการปรับปรุงกฎหมายที่เกี่ยวข้องให้สอดคล้อง กับผลการดำเนินการปรับปรุงแผนที่แนวเขตที่ดินของรัฐ	-	9.0259	9.0259	100.00
7) แผนงานยุทธศาสตร์จัดการมลพิษและสิ่งแวดล้อม	7.0150	7.1250	0.1100	1.57
- โครงการลดการเผาเศษวัสดุเหลือใช้ทางการเกษตรในเขต ปฏิรูปที่ดิน	7.0150	7.1250	0.1100	1.57
8) แผนงานยุทธศาสตร์เสริมสร้างประสิทธิภาพการบริหารจัดการ ทรัพยากรน้ำ	28.9054	24.2723	- 4.6331	- 16.03
- โครงการพัฒนาแหล่งน้ำและระบบกระจายน้ำในเขตปฏิรูปที่ดิน	20.3264	15.1360	- 5.1904	- 25.54
- โครงการฝายชะลอน้ำแบบชั่วคราวสำหรับการเพิ่ม ประสิทธิภาพของแหล่งน้ำในเขตปฏิรูปที่ดิน	8.5790	9.1363	0.5573	6.50
9) แผนงานบูรณาการบริหารจัดการทรัพยากรน้ำ	36.6523	32.7715	- 3.8808	- 10.59
- โครงการพัฒนาแหล่งน้ำเพื่อการเกษตรในเขตปฏิรูปที่ดิน	36.6523	32.7715	- 3.8808	- 10.59
1.14 สำนักงานมาตรฐานสินค้าเกษตรและอาหารแห่งชาติ	294.1787	309.4180	15.2393	5.18
1) แผนงานบุคลากรภาครัฐ	104.9197	111.3132	6.3935	6.09
- รายการค่าใช้จ่ายบุคลากรภาครัฐ	104.9197	111.3132	6.3935	6.09

5. งบประมาณของหน่วยงานในสังกัดกระทรวงเกษตรและสหกรณ์ จำแนกตามแผนงาน ผลผลิต/โครงการ ปี 2567 - 2568 (ต่อ)

หน่วย : ล้านบาท

หน่วยงาน	งบประมาณ		เพิ่ม - ลด จากปี 2567	
	ปี 2567	ปี 2568	จำนวน	%
2) แผนงานพื้นฐานด้านการสร้างความสามารถในการแข่งขัน	108.7868	104.0634	- 4.7234	- 4.34
- ผลผลิตสินค้าเกษตรและอาหารมีคุณภาพได้มาตรฐาน	108.7868	104.0634	- 4.7234	- 4.34
3) แผนงานยุทธศาสตร์การเกษตรสร้างมูลค่า	79.4957	93.0806	13.5849	17.09
- โครงการยกระดับคุณภาพมาตรฐานสินค้าเกษตร	61.0424	65.4933	4.4509	7.29
- โครงการระบบส่งเสริมเกษตรแบบแปลงใหญ่	8.5000	7.3340	- 1.1660	- 13.72
- โครงการพัฒนาเกษตรกรรมยั่งยืน	3.2533	3.2533	-	-
- โครงการสร้างความเชื่อมั่นในสินค้าเกษตรและอาหาร	6.7000	17.0000	10.3000	153.73
4) แผนงานยุทธศาสตร์เสริมสร้างพลังทางสังคม	0.9765	0.9608	- 0.0157	- 1.61
- โครงการส่งเสริมการค้าเงินงานอันเนื่องมาจากพระราชดำริ	0.9765	0.9608	- 0.0157	- 1.61
1.15 สำนักงานเศรษฐกิจการเกษตร	634.9813	672.4853	37.5040	5.91
1) แผนงานบุคลากรภาครัฐ	346.8806	353.1016	6.2210	1.79
- รายการค่าใช้จ่ายบุคลากรภาครัฐ	346.8806	353.1016	6.2210	1.79
2) แผนงานพื้นฐานด้านการสร้างความสามารถในการแข่งขัน	207.7098	143.8847	- 63.8251	- 30.73
- ผลผลิตบริหารจัดการด้านเศรษฐกิจการเกษตร	207.7098	143.8847	- 63.8251	- 30.73
3) แผนงานยุทธศาสตร์การเกษตรสร้างมูลค่า	64.3930	167.5967	103.2037	160.27
- โครงการระบบส่งเสริมการเกษตรแบบแปลงใหญ่	1.2000	2.0000	0.8000	66.67
- โครงการพัฒนาเกษตรกรรมยั่งยืน	3.6752	3.5766	- 0.0986	- 2.68
- โครงการพัฒนาการบริหารจัดการด้านการเกษตร	23.5456	33.9960	10.4504	44.38
- โครงการบริหารจัดการภาคเกษตรสร้างมูลค่าเพิ่มและโอกาสทางการตลาด	15.1000	16.7575	1.6575	10.98
- โครงการเพิ่มประสิทธิภาพการจัดทำสารสนเทศการเกษตรและการบริหารจัดการข้อมูลขนาดใหญ่	12.8722	99.2734	86.4012	671.22
- โครงการศึกษาแนวทางการพัฒนาในการสร้างโอกาสเพิ่มรายได้และความยั่งยืนการเกษตร	8.0000	11.9932	3.9932	49.92
4) แผนงานยุทธศาสตร์เสริมสร้างพลังทางสังคม	2.2800	3.8000	1.5200	66.67
- โครงการติดตามประเมินผลการดำเนินงานโครงการพระราชดำริ	2.2800	3.8000	1.5200	66.67
5) แผนงานยุทธศาสตร์พัฒนาและส่งเสริมเศรษฐกิจฐานราก	13.7179	4.1023	- 9.6156	- 70.10
- โครงการศูนย์เรียนรู้การเพิ่มประสิทธิภาพการผลิตสินค้าเกษตร	13.7179	4.1023	- 9.6156	- 70.10
1.16 สถาบันวิจัยและพัฒนาพื้นที่สูง (องค์การมหาชน)	504.8639	531.6437	26.7798	5.30
1) แผนงานบุคลากรภาครัฐ	101.6566	105.4301	3.7735	3.71
- รายการค่าใช้จ่ายบุคลากรภาครัฐ	101.6566	105.4301	3.7735	3.71
2) แผนงานพื้นฐานด้านการสร้างโอกาสและความเสมอภาคทางสังคม	48.0454	46.1394	- 1.9060	- 3.97
- ผลผลิตการบริหารจัดการและการพัฒนาองค์กร	48.0454	46.1394	- 1.9060	- 3.97
3) แผนงานยุทธศาสตร์เสริมสร้างพลังทางสังคม	354.6502	379.0793	24.4291	6.89
- โครงการพัฒนาศักยภาพและความเข้มแข็งของชุมชนบนพื้นที่สูงในการขับเคลื่อนการพัฒนาตนเองและชุมชนบนพื้นที่สูงอย่างยั่งยืน	228.2942	226.0590	- 2.2352	- 0.98
- โครงการพัฒนาอุทยานหลวงราชพฤกษ์เป็นแหล่งเรียนรู้สนับสนุนการพัฒนาบนพื้นที่สูงและการให้บริการสังคม	126.3560	153.0203	26.6643	21.10

5. งบประมาณของหน่วยงานในสังกัดกระทรวงเกษตรและสหกรณ์ จำแนกตามแผนงาน ผลผลิต/โครงการ ปี 2567 - 2568 (ต่อ)

หน่วย : ล้านบาท

หน่วยงาน	งบประมาณ		เพิ่ม - ลด จากปี 2567	
	ปี 2567	ปี 2568	จำนวน	%
4) แผนงานบูรณาการรัฐบาลดิจิทัล	0.5117	0.9949	0.4832	94.43
- โครงการยกระดับความสามารถและสร้างความพร้อมของบุคลากรเพื่อส่งเสริมรัฐบาลดิจิทัล	0.5117	0.9949	0.4832	94.43
1.17 สำนักงานพิพิธภัณฑสถานแห่งชาติ พระบาทสมเด็จพระเจ้าอยู่หัว (องค์การมหาชน)	166.7523	247.0122	80.2599	48.13
1) แผนงานบุคลากรภาครัฐ	43.9198	45.6596	1.7398	3.96
- รายการค่าใช้จ่ายบุคลากรภาครัฐ	43.9198	45.6596	1.7398	3.96
2) แผนงานพื้นฐานด้านการสร้างโอกาสและความเสมอภาคทางสังคม	49.6210	83.4098	33.7888	68.09
- ผลผลิตเกษตรกรและประชาชนได้รับการถ่ายทอดองค์ความรู้เพื่อการพัฒนายกระดับสมรรถนะตนเองตามแนวทางเศรษฐกิจพอเพียงอย่างยั่งยืน	49.6210	83.4098	33.7888	68.09
3) แผนงานยุทธศาสตร์เสริมสร้างพลังทางสังคม	73.2115	117.9428	44.7313	61.10
- โครงการถ่ายทอดองค์ความรู้ ประยุกต์ใช้ ขยายผล และพัฒนาตามแนวทางเศรษฐกิจพอเพียง	73.2115	117.9428	44.7313	61.10
2. รัฐวิสาหกิจ	151.9338	269.7972	117.8634	77.58
2.1 การยางแห่งประเทศไทย	103.3493	187.5897	84.2404	81.51
1) แผนงานยุทธศาสตร์การเกษตรสร้างมูลค่า	103.3493	187.5897	84.2404	81.51
- ผลผลิตส่งเสริม สนับสนุน และบริหารจัดการยางพาราทั้งระบบ	103.3493	187.5897	84.2404	81.51
2.2 องค์การตลาดเพื่อเกษตรกร	48.5845	82.2075	33.6230	69.21
1) แผนงานบุคลากรภาครัฐ	16.8837	16.8837	-	-
- รายการค่าใช้จ่ายบุคลากรภาครัฐ	16.8837	16.8837	-	-
2) แผนงานยุทธศาสตร์การเกษตรสร้างมูลค่า	31.7008	65.3238	33.6230	106.06
- ผลผลิตการสนับสนุนการตลาดเพื่อเกษตรกร	31.7008	65.3238	33.6230	106.06
3. กองทุน	1,950.5573	2,461.3644	510.8071	26.19
3.1 กองทุนจัดรูปที่ดิน	1,135.0000	1,335.0000	200.0000	17.62
1) แผนงานยุทธศาสตร์เสริมสร้างประสิทธิภาพการบริหารจัดการทรัพยากรน้ำ	1,135.0000	1,335.0000	200.0000	17.62
- โครงการกองทุนจัดรูปที่ดิน	1,135.0000	1,335.0000	200.0000	17.62
3.2 กองทุนฟื้นฟูและพัฒนาเกษตรกร	815.5573	1,126.3644	310.8071	38.11
1) แผนงานยุทธศาสตร์เพื่อสนับสนุนด้านการสร้างโอกาสและความเสมอภาคทางสังคม	815.5573	1,126.3644	310.8071	38.11
- โครงการกองทุนฟื้นฟูและพัฒนาเกษตรกร	815.5573	1,126.3644	310.8071	38.11

6. งบประมาณของหน่วยงานในสังกัดกระทรวงเกษตรและสหกรณ์
 จำแนกตามรายจ่ายประจำ - รายจ่ายลงทุนปี 2567 - 2568

หน่วย : ล้านบาท

หน่วยงาน	งบประมาณ				เพิ่ม - ลด จากปี 2567	
	ปี 2567		ปี 2568		จำนวน	%
	จำนวน	สัดส่วน	จำนวน	สัดส่วน		
รวมกระทรวงเกษตรและสหกรณ์	120,526.2499	100.00	125,358.5836	100.00	4,832.3337	4.01
- รายจ่ายประจำ	34,961.9418	29.01	36,305.2154	28.96	1,343.2736	3.84
- รายจ่ายลงทุน	85,564.3081	70.99	89,053.3682	71.04	3,489.0601	4.08
1. ส่วนราชการ + องค์การมหาชน	118,423.7588	100.00	122,627.4220	100.00	4,203.6632	3.55
- รายจ่ายประจำ	33,994.4507	28.71	34,942.6876	28.50	948.2369	2.79
- รายจ่ายลงทุน	84,429.3081	71.29	87,684.7344	71.50	3,255.4263	3.86
1.1 สำนักงานปลัดกระทรวงฯ	1,233.2224	100.00	1,330.5397	100.00	97.3173	7.89
- รายจ่ายประจำ	1,148.4501	93.13	1,181.5456	88.80	33.0955	2.88
- รายจ่ายลงทุน	84.7723	6.87	148.9941	11.20	64.2218	75.76
1.2 กรมการข้าว	4,437.5940	100.00	4,486.4769	100.00	48.8829	1.10
- รายจ่ายประจำ	2,088.7033	47.07	2,252.5942	50.21	163.8909	7.85
- รายจ่ายลงทุน	2,348.8907	52.93	2,233.8827	49.79	- 115.0080	- 4.90
1.3 กรมชลประทาน	81,118.2838	100.00	82,746.7218	100.00	1,628.4380	2.01
- รายจ่ายประจำ	6,513.0238	8.03	6,422.3383	7.76	- 90.6855	- 1.39
- รายจ่ายลงทุน	74,605.2600	91.97	76,324.3835	92.24	1,719.1235	2.30
1.4 กรมตรวจบัญชีสหกรณ์	1,252.1737	100.00	1,282.0446	100.00	29.8709	2.39
- รายจ่ายประจำ	1,169.4188	93.39	1,190.4851	92.86	21.0663	1.80
- รายจ่ายลงทุน	82.7549	6.61	91.5595	7.14	8.8046	10.639
1.5 กรมประมง	3,625.7334	100.00	3,966.0198	100.00	340.2864	9.39
- รายจ่ายประจำ	3,140.9433	86.63	3,483.6775	87.84	342.7342	10.91
- รายจ่ายลงทุน	484.7901	13.37	482.3423	12.16	- 2.4478	- 0.50
1.6 กรมปศุสัตว์	5,299.9661	100.00	5,543.1230	100.00	243.1569	4.59
- รายจ่ายประจำ	4,659.1588	87.91	4,796.6390	86.53	137.4802	2.95
- รายจ่ายลงทุน	640.8073	12.09	746.4840	13.47	105.6767	16.49
1.7 กรมฝนหลวงและการบินเกษตร	2,225.6247	100.00	2,379.0398	100.00	153.4151	6.89
- รายจ่ายประจำ	669.4727	30.08	710.9024	29.88	41.4297	6.19
- รายจ่ายลงทุน	1,556.1520	69.92	1,668.1374	70.12	111.9854	7.20
1.8 กรมพัฒนาที่ดิน	4,470.0989	100.00	4,748.7556	100.00	278.6567	6.23
- รายจ่ายประจำ	1,931.0424	43.20	1,998.1590	42.08	67.1166	3.48
- รายจ่ายลงทุน	2,539.0565	56.80	2,750.5966	57.92	211.5401	8.33
1.9 กรมวิชาการเกษตร	3,519.4751	100.00	4,045.6199	100.00	526.1448	14.95
- รายจ่ายประจำ	2,875.0489	81.69	2,873.0117	71.02	- 2.0372	- 0.07
- รายจ่ายลงทุน	644.4262	18.31	1,172.6082	28.98	528.1820	81.96

6. งบประมาณของหน่วยงานในสังกัดกระทรวงเกษตรและสหกรณ์
 จำแนกตามรายจ่ายประจำ - รายจ่ายลงทุนปี 2567 - 2568 (ต่อ)

หน่วย : ล้านบาท

หน่วยงาน	งบประมาณ				เพิ่ม - ลด จากปี 2567	
	ปี 2567		ปี 2568		จำนวน	%
	จำนวน	สัดส่วน	จำนวน	สัดส่วน		
1.10 กรมส่งเสริมการเกษตร	5,059.9231	100.00	5,373.6555	100.00	313.7324	6.20
- รายจ่ายประจำ	4,722.8026	93.34	4,869.3389	90.62	146.5363	3.10
- รายจ่ายลงทุน	337.1205	6.66	504.3166	9.38	167.1961	49.60
1.11 กรมส่งเสริมสหกรณ์	2,558.9756	100.00	2,798.3635	100.00	239.3879	9.35
- รายจ่ายประจำ	2,299.5224	89.86	2,316.9002	82.79	17.3778	0.76
- รายจ่ายลงทุน	259.4532	10.14	481.4633	17.21	222.0101	85.57
1.12 กรมหม่อนไหม	572.1169	100.00	641.6513	100.00	69.5344	12.15
- รายจ่ายประจำ	511.3282	89.37	521.9843	81.35	10.6561	2.08
- รายจ่ายลงทุน	60.7887	10.63	119.6670	18.65	58.8783	96.86
1.13 สำนักงานการปฏิรูปที่ดิน เพื่อเกษตรกรกรม	1,449.7949	100.00	1,524.8514	100.00	75.0565	5.18
- รายจ่ายประจำ	1,028.6916	70.95	1,038.4217	68.10	9.7301	0.95
- รายจ่ายลงทุน	421.1033	29.05	486.4297	31.90	65.3264	15.51
1.14 สำนักงานมาตรฐานสินค้าเกษตร และอาหารแห่งชาติ	294.1787	100.00	309.4180	100.00	15.2393	5.18
- รายจ่ายประจำ	257.0298	87.37	269.6449	87.15	12.6151	4.91
- รายจ่ายลงทุน	37.1489	12.63	39.7731	12.85	2.6242	7.06
1.15 สำนักงานเศรษฐกิจการเกษตร	634.9813	100.00	672.4853	100.00	37.5040	5.91
- รายจ่ายประจำ	528.0089	83.15	531.0155	78.96	3.0066	0.57
- รายจ่ายลงทุน	106.9724	16.85	141.4698	21.04	34.4974	32.25
1.16 สถาบันวิจัยและพัฒนาพื้นที่สูง (องค์การมหาชน)	504.8639	100.00	531.6437	100.00	26.7798	5.30
- รายจ่ายประจำ	331.6573	65.69	343.7876	64.67	12.1303	3.66
- รายจ่ายลงทุน	173.2066	34.31	187.8561	35.33	14.6495	8.46
1.17 สำนักงานพิพิธภัณฑ์เกษตร เฉลิมพระเกียรติพระบาทสมเด็จพระเจ้าอยู่หัว (องค์การมหาชน)	166.7523	100.00	247.0122	100.00	80.2599	48.13
- รายจ่ายประจำ	120.1478	72.05	142.2417	57.58	22.0939	18.39
- รายจ่ายลงทุน	46.6045	27.95	104.7705	42.42	58.1660	124.81
2. รัฐวิสาหกิจ	151.9338	100.00	269.7972	100.00	117.8634	77.58
- รายจ่ายประจำ	151.9338	100.00	236.1634	87.53	84.2296	55.44
- รายจ่ายลงทุน	-	-	33.6338	12.47	33.6338	100.00

6. งบประมาณของหน่วยงานในสังกัดกระทรวงเกษตรและสหกรณ์ จำแนกตามรายจ่ายประจำ - รายจ่ายลงทุนปี 2567 - 2568 (ต่อ)

หน่วย : ล้านบาท

หน่วยงาน	งบประมาณ				เพิ่ม - ลด จากปี 2567	
	ปี 2567		ปี 2568		จำนวน	%
	จำนวน	สัดส่วน	จำนวน	สัดส่วน		
2.1 การยางแห่งประเทศไทย	103.3493	100.00	187.5897	100.00	84.2404	81.51
- รายจ่ายประจำ	103.3493	100.00	187.5897	100.00	84.2404	81.51
- รายจ่ายลงทุน	-	-	-	-	-	-
2.2 องค์การตลาดเพื่อเกษตรกร	48.5845	100.00	82.2075	100.00	33.6338	69.23
- รายจ่ายประจำ	48.5845	100.00	48.5737	59.09	-0.0108	-0.02
- รายจ่ายลงทุน	-	-	33.6338	40.91	33.6338	100.00
3. กองทุน	1,950.5573	100.00	2,461.3644	100.00	510.8071	26.19
- รายจ่ายประจำ	815.5573	41.81	1,126.3644	45.76	310.8071	38.11
- รายจ่ายลงทุน	1,135.0000	58.19	1,335.0000	54.24	200.0000	17.62
3.1 กองทุนจัดรูปที่ดิน	1,135.0000	100.00	1,335.0000	100.00	200.0000	17.62
- รายจ่ายประจำ	-	-	-	-	-	-
- รายจ่ายลงทุน	1,135.0000	100.00	1,335.0000	100.00	200.0000	17.62
3.2 กองทุนฟื้นฟูและพัฒนาเกษตรกร	815.5573	100.00	1,126.3644	100.00	310.8071	38.11
- รายจ่ายประจำ	815.5573	100.00	1,126.3644	100.00	310.8071	38.11
- รายจ่ายลงทุน	-	-	-	-	-	-

หมายเหตุ :

รายจ่ายลงทุน

หมายถึง รายจ่ายที่รัฐบาลจ่ายเพื่อจัดหาทรัพย์สินประเภททุน ทั้งที่มีตัวตน เช่น ครุภัณฑ์ ที่ดิน อาคาร สิ่งก่อสร้างต่าง ๆ เป็นต้น และทรัพย์สินที่ไม่มีตัวตน เช่น สิทธิบัตร เครื่องหมายการค้า และสัมปทานอื่น ๆ ที่เกี่ยวกับที่ดิน เป็นต้น ตลอดจนรายจ่ายที่รัฐบาลอุดหนุนหรือโอนให้แก่บุคคล องค์กรหรือรัฐวิสาหกิจ โดยผู้รับ ไม่ต้องจ่ายคืนให้รัฐบาล และผู้รับนำไปใช้จัดหาทรัพย์สินประเภททุน นอกจากนี้ รายจ่ายลงทุน ยังรวมถึงรายจ่ายที่รัฐบาลจ่ายอุดหนุน เพื่อชดเชยค่าเสียหายหรือถูกทำลายของทรัพย์สินประเภททุน และรายจ่าย เพื่อการเพิ่มทุนทรัพย์สินทางการเงิน โดยผู้รับตั้งใจนำไปลงทุน เป็นต้น

รายจ่ายประจำ

หมายถึง รายจ่ายเพื่อใช้ในการบริหารงานประจำ เป็นรายจ่ายประเภทเงินเดือน ค่าจ้าง และค่าใช้จ่าย เพื่อการจัดซื้อบริการและสิ่งของที่ไม่เป็นสินทรัพย์ประเภททุน

7. งบประมาณของหน่วยงานในสังกัดกระทรวงเกษตรและสหกรณ์ จำแนกตามงบรายจ่ายและหมวดรายจ่าย ปี 2568

หน่วย : ล้านบาท

หน่วยงาน	งบบุคลากร				งบดำเนินงาน			งบลงทุน			งบเงินอุดหนุน	งบรายจ่ายอื่น	รวมทั้งสิ้น
	เงินเดือนค่าจ้างประจำ	ค่าจ้างชั่วคราว	ค่าตอบแทนพนักงานราชการ	รวม	ค่าตอบแทนและวัสดุ	ค่าสาธารณูปโภค	รวม	ครุภัณฑ์	ที่ดินและสิ่งก่อสร้าง	รวม			
รวมกระทรวงเกษตรและสหกรณ์	15,428.9968	24.2818	7,995.0235	23,448.3021	9,111.0906	1,201.0720	10,312.1626	7,279.0954	80,484.0816	87,763.1770	1,534.4309	2,300.5110	125,358.5836
สัดส่วน	12.31%	0.02%	6.38%	18.70%	7.27%	0.96%	8.23%	5.81%	64.20%	70.01%	1.22%	1.84%	100%
1. ส่วนราชการ + องค์การมหาชน	15,428.9968	24.2818	7,995.0235	23,448.3021	9,111.0906	1,201.0720	10,312.1626	7,279.0954	79,115.4478	86,394.5432	1,298.2675	1,174.1466	122,627.4220
สัดส่วน	12.58%	0.02%	6.52%	19.12%	7.43%	0.98%	8.41%	5.94%	64.52%	70.45%	1.06%	0.96%	100%
1.1 สำนักงานปลัดกระทรวงเกษตรและสหกรณ์	549.9943	24.2818	172.1687	746.4448	247.3675	28.2779	275.6454	124.6747	11.9728	136.6475	82.0609	89.7411	1,330.5397
1.2 กรมการข้าว	419.7345	-	183.3671	603.1016	1,625.0018	22.1939	1,647.1957	1,559.0575	672.3252	2,231.3827	3.4973	1.2996	4,486.4769
1.3 กรมชลประทาน	3,730.4915	-	1,569.8037	5,300.2952	511.3750	469.5726	980.9476	2,255.5965	73,827.2264	76,082.8229	0.3764	382.2797	82,746.7218
1.4 กรมตรวจบัญชีสหกรณ์	452.9969	-	408.0531	861.0500	314.1062	27.5032	341.6094	55.7951	23.5901	79.3852	-	-	1,282.0446
1.5 กรมปศุสัตว์	1,273.0591	-	1,005.7030	2,278.7621	623.8391	121.6448	745.4839	277.0940	166.5466	443.6406	135.3330	362.8002	3,966.0198
1.6 กรมปศุสัตว์	1,880.8306	-	1,428.1736	3,309.0042	1,353.6947	113.9727	1,467.6674	574.9203	161.1523	736.0726	26.5021	3.8767	5,543.1230
1.7 กรมฝนหลวงและการบินเกษตร	128.6322	-	144.7423	273.3745	422.9482	12.4185	435.3667	1,422.0165	240.1209	1,662.1374	-	8.1612	2,379.0398
1.8 กรมพัฒนาที่ดิน	662.0949	-	440.2896	1,102.3845	849.4305	52.4398	901.8703	154.8002	2,554.7264	2,709.5266	32.9900	1.9842	4,748.7556
1.9 กรมวิชาการเกษตร	894.5066	-	1,218.8515	2,113.3581	647.7262	96.5079	744.2341	246.3205	926.2877	1,172.6082	5.2860	10.1335	4,045.6199
1.10 กรมส่งเสริมการเกษตร	2,970.8340	-	611.7792	3,582.6132	1,145.8054	129.0875	1,274.8929	278.2237	217.8436	496.0673	1.5225	18.5596	5,373.6555
1.11 กรมส่งเสริมสหกรณ์	1,310.6598	-	458.3205	1,768.9803	597.5215	46.3767	643.8982	67.8514	111.7596	179.6110	205.0140	0.8600	2,798.3635
1.12 กรมหม่อนไหม	154.0877	-	116.7409	270.8286	151.8182	13.6216	165.4398	80.2844	37.2036	117.4880	16.0402	71.8547	641.6513
1.13 สำนักงานการปฏิรูปที่ดินเพื่อเกษตรกรรม	668.0383	-	116.4568	784.4951	421.8875	44.0169	465.9044	113.1815	160.7504	273.9319	0.0000	0.5200	1,524.8514

7. งบประมาณของหน่วยงานในสังกัดกระทรวงเกษตรและสหกรณ์ จำแนกตามงบรายจ่ายและหมวดรายจ่าย ปี 2568 (ต่อ)

หน่วย : ล้านบาท

หน่วยงาน	งบบุคลากร			งบดำเนินงาน			งบลงทุน			งบเงินอุดหนุน	งบรายจ่ายอื่น	รวมทั้งสิ้น
	เงินเดือน ค่าจ้างประจำ	ค่าจ้างชั่วคราว	ค่าตอบแทน พนักงาน ราชการ	รวม	ค่าตอบแทน ใช้สอย และวัสดุ	ค่า สาธารณูปโภค	รวม	ครุภัณฑ์	ที่ดินและ สิ่งก่อสร้าง			
1.14 สำนักงานมาตรฐาน สินค้าเกษตรและ อาหารแห่งชาติ	82.0247	-	27.6470	109.6717	102.6485	6.2265	108.8750	34.0914	1.8183	35.9097	44.2484	309.4180
1.15 สำนักงานเศรษฐกิจ การเกษตร	251.0117	-	92.9265	343.9382	95.9203	17.2115	113.1318	35.1877	2.1239	37.3116	177.8277	672.4853
1.16 สถาบันวิจัย และพัฒนาพื้นที่สูง (องค์การมหาชน)	-	-	-	-	-	-	-	-	-	-	-	531.6437
1.17 สำนักงานพิพิธภัณฑ ชาติเฉลิมพระเกียรติ พระบาทสมเด็จพระเจ้า อยู่หัว (องค์การมหาชน)	-	-	-	-	-	-	-	-	-	-	-	247.0122
2. รัฐวิสาหกิจ สัดส่วน	-	-	-	-	-	-	-	-	33.6338	33.6338	-	269.7972
2.1 การยางแห่งประเทศไทย	-	-	-	-	-	-	-	-	12%	12%	-	100%
2.2 องค์การตลาดเพื่อ เกษตรกร	-	-	-	-	-	-	-	-	33.6338	33.6338	-	187.5897
3. กองทุน สัดส่วน	-	-	-	-	-	-	-	-	1,335.0000	1,335.0000	1,126.3644	2,461.3644
3.1 กองทุนเงินจัดรูปที่ดิน	-	-	-	-	-	-	-	-	54%	54%	46%	100%
3.2 กองทุนฟื้นฟูและพัฒนา เกษตรกร	-	-	-	-	-	-	-	-	1,335.0000	1,335.0000	-	1,335.0000
	-	-	-	-	-	-	-	-	-	-	1,126.3644	1,126.3644

8. งบประมาณทั้งประเทศ ประจำปีงบประมาณ พ.ศ. 2568 เรียงตามมาตรา

หน่วย : ล้านบาท

มาตรา	กระทรวง/แผนงานบูรณาการ	งบประมาณปี 2568		งบประมาณของหน่วยงาน กษ.	
		วงเงิน	สัดส่วน	วงเงิน	สัดส่วน
6	งบกลาง	842,001.7103	22.44	-	-
7	สำนักนายกรัฐมนตรี	25,912.9537	0.69	-	-
8	กระทรวงกลาโหม	91,451.5684	2.44	-	-
9	กระทรวงการคลัง	12,277.7245	0.33	-	-
10	กระทรวงการต่างประเทศ	4,893.4672	0.13	-	-
11	กระทรวงการท่องเที่ยวและกีฬา	3,584.3323	0.10	-	-
12	กระทรวงการพัฒนาสังคมและความมั่นคงของมนุษย์	23,091.9333	0.62	-	-
13	กระทรวงการอุดมศึกษา วิทยาศาสตร์ วิจัยและนวัตกรรม	49,197.6129	1.31	-	-
14	กระทรวงเกษตรและสหกรณ์ (แผนพื้นฐาน+ยุทธศาสตร์ ไม่รวมรัฐวิสาหกิจ และกองทุน)	55,930.0058	1.49	55,930.0058	44.62
15	กระทรวงคมนาคม	83,468.0804	2.22	-	-
16	กระทรวงดิจิทัลเพื่อเศรษฐกิจและสังคม	5,589.8738	0.15	-	-
17	กระทรวงทรัพยากรธรรมชาติและสิ่งแวดล้อม	15,262.1853	0.41	-	-
18	กระทรวงพลังงาน	1,957.8527	0.05	-	-
19	กระทรวงพาณิชย์	4,593.0565	0.12	-	-
20	กระทรวงมหาดไทย	231,465.8774	6.17	-	-
21	กระทรวงยุติธรรม	15,453.2023	0.41	-	-
22	กระทรวงแรงงาน	63,877.2735	1.70	-	-
23	กระทรวงวัฒนธรรม	6,174.4320	0.16	-	-
24	กระทรวงศึกษาธิการ	127,382.2172	3.39	-	-
25	กระทรวงสาธารณสุข	53,622.1700	1.43	-	-
26	กระทรวงอุตสาหกรรม	2,941.7332	0.08	-	-
27	ส่วนราชการไม่สังกัดสำนักนายกรัฐมนตรี กระทรวง หรือทบวง และหน่วยงานภายใต้การควบคุมดูแลของ นายกรัฐมนตรี	43,237.1205	1.15	-	-
28	จังหวัดและกลุ่มจังหวัด	24,024.1782	0.64	-	-
29	รัฐวิสาหกิจ	34,865.8628	0.93	252.9135	0.20
30	หน่วยงานของรัฐสภา	4,000.2776	0.11	-	-

8. งบประมาณทั้งประเทศ ประจำปีงบประมาณ พ.ศ. 2568 เรียงตามมาตรา (ต่อ)

หน่วย : ล้านบาท



มาตรา	กระทรวง/แผนงานบูรณาการ	งบประมาณปี 2568		งบประมาณของหน่วยงาน กษ.	
		วงเงิน	สัดส่วน	วงเงิน	สัดส่วน
31	หน่วยงานของศาล	8,785.7212	0.23	-	-
32	หน่วยงานขององค์กรอิสระและองค์กรอัยการ	10,327.6139	0.28	-	-
33	องค์กรปกครองส่วนท้องถิ่น	195,855.3908	5.22	-	-
34	หน่วยงานอื่นของรัฐ	297.7168	0.01	-	-
35	สภาวิชาชีพ	9,178.6456	0.24	-	-
36	ส่วนราชการในพระองค์	8,475.0000	0.23	-	-
37	รายจ่ายสำหรับแผนงานบูรณาการ	206,101.8411	5.49	42,414.5217	33.83
1.	แผนงานบูรณาการขับเคลื่อนการแก้ไขปัญหาจังหวัดชายแดนภาคใต้	5,737.9601	0.15	65.4279	0.05
2.	แผนงานบูรณาการเขตพัฒนาพิเศษภาคตะวันออก	7,329.8526	0.20	3.8577	0.0031
3.	แผนงานบูรณาการต่อต้านการทุจริตและประพฤติมิชอบ	953.6264	0.03	-	-
4.	แผนงานบูรณาการเตรียมความพร้อมเพื่อรองรับสังคมสูงวัย	870.0645	0.02	-	-
5.	แผนงานบูรณาการบริหารจัดการทรัพยากรน้ำ	62,620.6330	1.67	42,305.9866	33.75
6.	แผนงานบูรณาการป้องกัน ปราบปรามและบำบัดรักษาผู้ติดยาเสพติด	5,099.0229	0.14	-	-
7.	แผนงานบูรณาการพัฒนาด้านคมนาคมและระบบโลจิสติกส์	103,120.4901	2.75	-	-
8.	แผนงานบูรณาการพัฒนาอุตสาหกรรมและบริการแห่งอนาคต	8,698.5361	0.23	-	-
9.	แผนงานบูรณาการรัฐบาลดิจิทัล	3,538.9058	0.09	39.2495	0.03
10.	แผนงานบูรณาการสร้างรายได้จากการท่องเที่ยว	8,132.7496	0.22	-	-
38	แผนงานบุคลากรภาครัฐ	800,682.9852	21.34	24,299.7782	19.38
39	รายจ่ายหมุนเวียน	276,484.7077	7.37	2,461.3644	1.96
40	แผนงานบริหารจัดการหนี้ภาครัฐ	410,253.6759	10.93	-	-
41	รายจ่ายเพื่อชดใช้เงินคงคลัง	-	-	-	-
	รวมทั้งประเทศ	3,752,700.0000	100.00	125,358.5836	100.00





ส่วนที่ 2

แผนการปฏิบัติงานและแผนการใช้จ่าย
งบประมาณรายจ่ายประจำปี
งบประมาณ พ.ศ. 2568
ของกระทรวงเกษตรและสหกรณ์







แผนการปฏิบัติงานและแผนการใช้จ่ายงบประมาณ รายจ่ายประจำปีงบประมาณ พ.ศ. 2568 ของกระทรวงเกษตรและสหกรณ์



แผนการปฏิบัติงานและแผนการใช้จ่ายงบประมาณรายจ่ายประจำปีงบประมาณ พ.ศ. 2568
ของกระทรวงเกษตรและสหกรณ์ จำแนกรายไตรมาส

หน่วย : ล้านบาท

รายการ	งบประมาณ ทั้งสิ้น	แผนการใช้จ่ายงบประมาณรายจ่ายประจำปีงบประมาณ พ.ศ. 2568											
		ไตรมาส 1 (ต.ค. - ธ.ค. 67)			ไตรมาส 2 (ม.ค. - มี.ค. 68)			ไตรมาส 3 (เม.ย. - มิ.ย. 68)			ไตรมาส 4 (ก.ค. - ก.ย. 68)		
		จำนวน	ร้อยละ	ร้อยละ	จำนวน	ร้อยละ	ร้อยละ	จำนวน	ร้อยละ	ร้อยละ	จำนวน	ร้อยละ	ร้อยละ
รายจ่ายภาพรวม	125,358.5836	41,471.7423	33.08	32,803.3934	26.17	59.25	28,930.4143	23.08	82.33	22,153.0336	17.67	100.00	
รายจ่ายลงทุน	89,053.3682	30,284.6635	34.00	22,455.1602	25.22	59.22	20,786.5916	23.34	82.56	15,526.9529	17.44	100.00	
รายจ่ายประจำ	36,305.2154	11,187.0788	30.81	10,348.2332	28.51	59.32	8,143.8227	22.43	81.75	6,626.0807	18.25	100.00	

**แผนการปฏิบัติงานและแผนการใช้จ่ายงบประมาณรายจ่ายประจำปีงบประมาณ พ.ศ. 2568
ของกระทรวงเกษตรและสหกรณ์ จำแนกตามหน่วยงาน**

หน่วย : ล้านบาท

หน่วยงาน	งบประมาณ ทั้งสิ้น	แผนการใช้จ่ายงบประมาณรายจ่ายประจำปีงบประมาณ พ.ศ. 2568											
		ไตรมาส 1 (ต.ค. - ธ.ค. 67)		ไตรมาส 2 (ม.ค. - มิ.ค. 68)		ไตรมาส 3 (เม.ย. - มิ.ย. 68)		ไตรมาส 4 (ก.ค. - ก.ย. 68)		ร้อยละ สะสม	ร้อยละ สะสม		
		จำนวน	ร้อยละ	จำนวน	ร้อยละ	จำนวน	ร้อยละ	จำนวน	ร้อยละ				
รวมกระทรวงเกษตรและสหกรณ์	125,358.5836	41,471.7423	33.08	32,803.3934	26.17	59.25	28,930.4143	23.08	82.33	22,153.0336	17.67	100.00	100.00
1. ส่วนราชการ + องค์การมหาชน	122,627.4220	40,521.1419	33.04	32,002.9666	26.10	59.14	28,335.0458	23.11	82.25	21,768.2677	17.75	100.00	100.00
1.1 สำนักงานปลัดกระทรวงฯ	1,330.5397	489.4066	36.78	542.6600	40.78	77.57	156.7051	11.78	89.35	141.7680	10.65	100.00	100.00
1.2 กรมการข้าว	4,486.4769	1,068.8738	23.82	1,176.3572	26.22	50.04	374.3262	8.34	58.39	1,866.9197	41.61	100.00	100.00
1.3 กรมชลประทาน	82,746.7218	28,376.9703	34.29	20,308.5739	24.54	58.84	20,586.7126	24.88	83.72	13,474.4650	16.28	100.00	100.00
1.4 กรมตรวจบัญชีสหกรณ์	1,282.0446	390.5732	30.46	385.6025	30.08	60.54	294.1361	22.94	83.48	211.7328	16.52	100.00	100.00
1.5 กรมประมง	3,966.0198	1,438.4283	36.27	1,458.1660	36.77	73.04	648.3078	16.35	89.38	421.1177	10.62	100.00	100.00
1.6 กรมปศุสัตว์	5,543.1230	1,799.8187	32.47	1,365.0623	24.63	57.10	1,402.9324	25.31	82.41	975.3096	17.59	100.00	100.00
1.7 กรมฝนหลวงและการบินเกษตร	2,379.0398	494.8929	20.80	1,091.7894	45.89	66.69	550.2984	23.13	89.83	242.0591	10.17	100.00	100.00
1.8 กรมพัฒนาที่ดิน	4,748.7556	1,076.7091	22.67	1,345.5154	28.33	51.01	843.5806	17.76	68.77	1,482.9505	31.23	100.00	100.00
1.9 กรมวิชาการเกษตร	4,045.6199	1,061.9504	26.25	926.2233	22.89	49.14	999.7809	24.71	73.86	1,057.6653	26.14	100.00	100.00
1.10 กรมส่งเสริมการเกษตร	5,373.6555	1,989.0699	37.02	1,216.8018	22.64	59.66	1,174.5367	21.86	81.52	993.2471	18.48	100.00	100.00
1.11 กรมส่งเสริมสหกรณ์	2,798.3635	1,043.9480	37.31	622.6823	22.25	59.56	599.4384	21.42	80.98	532.2948	19.02	100.00	100.00
1.12 กรมหม่อนไหม	641.6513	223.1845	34.78	287.0770	44.74	79.52	68.9665	10.75	90.27	62.4233	9.73	100.00	100.00
1.13 สำนักงานการปฏิรูปที่ดินเพื่อเกษตรกรรม	1,524.8514	475.2022	31.16	615.3762	40.36	71.52	346.1588	22.70	94.22	88.1142	5.78	100.00	100.00
1.14 สำนักงานมาตรฐานสินค้าเกษตรและอาหารแห่งชาติ	309.4180	110.4090	35.68	130.6319	42.22	77.90	41.5381	13.42	91.33	26.8390	8.67	100.00	100.00
1.15 สำนักงานเศรษฐกิจการเกษตร	672.4853	190.3959	28.31	186.4117	27.72	56.03	160.0857	23.81	79.84	135.5920	20.16	100.00	100.00
1.16 สถาบันวิจัยและพัฒนาพื้นที่สูง	531.6437	182.8082	34.39	241.3363	45.39	79.78	66.9900	12.60	92.38	40.5092	7.62	100.00	100.00
1.17 สำนักงานพิพิธภัณฑ์เกษตรเฉลิมพระเกียรติพระบาทสมเด็จพระเจ้าอยู่หัว	247.0122	108.5009	43.93	102.6994	41.58	85.50	20.5515	8.32	93.82	15.2604	6.18	100.00	100.00

แผนการปฏิบัติงานและแผนการใช้จ่ายงบประมาณรายจ่ายประจำปีงบประมาณ พ.ศ. 2568
ของกระทรวงเกษตรและสหกรณ์ จำแนกตามหน่วยงาน (ต่อ)

หน่วย : ล้านบาท

หน่วยงาน	งบประมาณทั้งสิ้น	แผนการใช้จ่ายงบประมาณรายจ่ายประจำปีงบประมาณ พ.ศ. 2568											
		ไตรมาส 1 (ต.ค. - ธ.ค. 67)			ไตรมาส 2 (ม.ค. - มิ.ค. 68)			ไตรมาส 3 (เม.ย. - มิ.ย. 68)			ไตรมาส 4 (ก.ค. - ก.ย. 68)		
		จำนวน	ร้อยละ	จำนวน	ร้อยละ	จำนวน	ร้อยละ	จำนวน	ร้อยละ	จำนวน	ร้อยละ	จำนวน	ร้อยละ
2. รัฐวิสาหกิจ	269.7972	105.6324	39.15	49.8175	18.46	103.3524	38.31	10.9949	4.08	100.00	100.00	100.00	
2.1 การยางแห่งประเทศไทย	187.5897	93.7957	50.00	-	-	93.7940	50.00	-	-	100.00	-	100.00	
2.2 องค์การตลาดเพื่อเกษตรกร	82.2075	11.8367	14.40	49.8175	60.60	9.5584	11.63	10.9949	13.37	86.63	100.00	100.00	
3. กองทุน	2,461.3644	844.9680	34.32	750.6093	30.50	492.0161	19.99	373.7710	15.19	84.81	100.00	100.00	
3.1 กองทุนจัดรูปที่ดิน	1,335.0000	454.9680	34.08	295.8360	22.16	340.4250	25.50	243.7710	18.26	81.74	100.00	100.00	
3.2 กองทุนฟื้นฟูและพัฒนาเกษตรกร	1,126.3644	390.0000	34.62	454.7733	40.38	151.5911	13.46	130.0000	11.54	88.46	100.00	100.00	

**แผนการปฏิบัติงานและแผนการใช้จ่ายงบประมาณรายจ่ายประจำปีงบประมาณ พ.ศ. 2568
ของกระทรวงเกษตรและสหกรณ์ จำแนกตามลักษณะเศรษฐกิจ**

หน่วย : ล้านบาท

หน่วยงาน	งบประมาณ ทั้งสิ้น	แผนการใช้จ่ายงบประมาณรายจ่ายประจำปีงบประมาณ พ.ศ. 2568											
		ไตรมาส 1 (ต.ค. - ธ.ค. 67)		ไตรมาส 2 (ม.ค. - มิ.ค. 68)		ไตรมาส 3 (เม.ย. - มิ.ย. 68)		ไตรมาส 4 (ก.ค. - ก.ย. 68)		ร้อยละ สะสม	ร้อยละ สะสม		
		จำนวน	ร้อยละ	จำนวน	ร้อยละ	จำนวน	ร้อยละ	จำนวน	ร้อยละ				
รวมกระทรวงเกษตรและสหกรณ์	125,358.5836	41,471.7423	33.08	32,803.3934	26.17	59.25	28,930.4143	23.08	82.33	22,153.0336	17.67	100.00	
- รายจ่ายลงทุน	89,053.3682	30,284.6635	34.00	22,455.1602	25.22	59.22	20,786.5916	23.34	82.56	15,526.9529	17.44	100.00	
- รายจ่ายประจำ	36,305.2154	11,187.0788	30.81	10,348.2332	28.51	59.32	8,143.8227	22.43	81.75	6,626.0807	18.25	100.00	
1. ส่วนราชการ + องค์การมหาชน	122,627.4220	40,521.1419	33.04	32,002.9666	26.10	59.14	28,335.0458	23.11	82.25	21,768.2677	17.75	100.00	
- รายจ่ายลงทุน	87,684.7344	29,829.6955	34.02	22,125.6904	25.23	59.25	20,446.1666	23.32	82.57	15,283.1819	17.43	100.00	
- รายจ่ายประจำ	34,942.6876	10,691.4464	30.59	9,877.2762	28.27	58.86	7,888.8792	22.58	81.44	6,485.0858	18.56	100.00	
1.1 สำนักงานปลัดกระทรวงฯ	1,330.5397	489.4066	36.78	542.6600	40.78	77.57	156.7051	11.78	89.35	141.7680	10.65	100.00	
- รายจ่ายลงทุน	148.9941	7.6880	5.16	141.3061	94.84	100.00	-	-	100.00	-	-	100.00	
- รายจ่ายประจำ	1,181.5456	481.7186	40.77	401.3539	33.97	74.74	156.7051	13.26	88.00	141.7680	12.00	100.00	
1.2 กรมการข้าว	4,486.4769	1,068.8738	23.82	1,176.3572	26.22	50.04	374.3262	8.34	58.39	1,866.9197	41.61	100.00	
- รายจ่ายลงทุน	2,233.8827	300.1982	13.44	427.9052	19.16	32.59	-	-	32.59	1,505.7793	67.41	100.00	
- รายจ่ายประจำ	2,252.5942	768.6756	34.12	748.4520	33.23	67.35	374.3262	16.62	83.97	361.1404	16.03	100.00	
1.3 กรมชลประทาน	82,746.7218	28,376.9703	34.29	20,308.5739	24.54	58.84	20,586.7126	24.88	83.72	13,474.4650	16.28	100.00	
- รายจ่ายลงทุน	76,324.3835	26,697.3709	34.98	18,726.2614	24.54	59.51	18,976.7638	24.86	84.38	11,923.9874	15.62	100.00	
- รายจ่ายประจำ	6,422.3383	1,679.5994	26.15	1,582.3125	24.64	50.79	1,609.9488	25.07	75.86	1,550.4776	24.14	100.00	
1.4 กรมตรวจบัญชีสหกรณ์	1,282.0446	390.5732	30.46	385.6025	30.08	60.54	294.1361	22.94	83.48	211.7328	16.52	100.00	
- รายจ่ายลงทุน	91.5595	38.9554	42.55	46.5174	50.81	93.35	3.0438	3.32	96.68	3.0429	3.32	100.00	
- รายจ่ายประจำ	1,190.4851	351.6178	29.54	339.0851	28.48	58.02	291.0923	24.45	82.47	208.6899	17.53	100.00	
1.5 กรมประมง	3,966.0198	1,438.4283	36.27	1,458.1660	36.77	73.04	648.3078	16.35	89.38	421.1177	10.62	100.00	
- รายจ่ายลงทุน	482.3423	141.3231	29.30	142.5515	29.55	58.85	111.6382	23.15	82.00	86.8295	18.00	100.00	
- รายจ่ายประจำ	3,483.6775	1,297.1052	37.23	1,315.6145	37.77	75.00	536.6696	15.41	90.40	334.2882	9.60	100.00	
1.6 กรมปศุสัตว์	5,543.1230	1,799.8187	32.47	1,365.0623	24.63	57.10	1,402.9324	25.31	82.41	975.3096	17.59	100.00	
- รายจ่ายลงทุน	746.4840	417.0348	55.87	270.8690	36.29	92.15	58.4624	7.83	99.98	0.1178	0.02	100.00	
- รายจ่ายประจำ	4,796.6390	1,382.7839	28.83	1,094.1933	22.81	51.64	1,344.4700	28.03	79.67	975.1918	20.33	100.00	

แผนการปฏิบัติงานและแผนการใช้จ่ายงบประมาณรายจ่ายประจำปีงบประมาณ พ.ศ. 2568
ของกระทรวงเกษตรและสหกรณ์ จำแนกตามลักษณะเศรษฐกิจ (ต่อ)

หน่วย : ล้านบาท

หน่วยงาน	งบประมาณทั้งสิ้น	แผนการใช้จ่ายงบประมาณรายจ่ายประจำปีงบประมาณ พ.ศ. 2568											
		ไตรมาส 1 (ต.ค. - ธ.ค. 67)		ไตรมาส 2 (ม.ค. - มี.ค. 68)		ไตรมาส 3 (เม.ย. - มิ.ย. 68)		ไตรมาส 4 (ก.ค. - ก.ย. 68)		ร้อยละสะสม	ร้อยละสะสม		
		จำนวน	ร้อยละ	จำนวน	ร้อยละ	จำนวน	ร้อยละ	จำนวน	ร้อยละ				
1.7 กรมส่งเสริมการค้าระหว่างประเทศ	2,379.0398	494.8929	20.80	1,091.7894	45.89	66.69	550.2984	23.13	89.83	242.0591	10.17	100.00	100.00
- รายจ่ายลงทุน	1,668.1374	342.1112	20.51	836.7800	50.16	70.67	381.0610	22.84	93.51	108.1852	6.49	100.00	100.00
- รายจ่ายประจำ	710.9024	152.7817	21.49	255.0094	35.87	57.36	169.2374	23.81	81.17	133.8739	18.83	100.00	100.00
1.8 กรมพัฒนาที่ดิน	4,748.7556	1,076.7091	22.67	1,345.5154	28.33	51.01	843.5806	17.76	68.77	1,482.9505	31.23	100.00	100.00
- รายจ่ายลงทุน	2,750.5966	493.9757	17.96	722.1419	26.25	44.21	465.4016	16.92	61.13	1,069.0774	38.87	100.00	100.00
- รายจ่ายประจำ	1,998.1590	582.7334	29.16	623.3735	31.20	60.36	378.1790	18.93	79.29	413.8731	20.71	100.00	100.00
1.9 กรมวิชาการเกษตร	4,045.6199	1,061.9504	26.25	926.2233	22.89	49.14	999.7809	24.71	73.86	1,057.6653	26.14	100.00	100.00
- รายจ่ายลงทุน	1,172.6082	199.7608	17.04	208.7945	17.81	34.84	282.3181	24.08	58.92	481.7348	41.08	100.00	100.00
- รายจ่ายประจำ	2,873.0117	862.1896	30.01	717.4288	24.97	54.98	717.4628	24.97	79.95	575.9305	20.05	100.00	100.00
1.10 กรมส่งเสริมการเกษตร	5,373.6555	1,989.0699	37.02	1,216.8018	22.64	59.66	1,174.5367	21.86	81.52	993.2471	18.48	100.00	100.00
- รายจ่ายลงทุน	504.3166	502.9905	99.74	0.4422	0.09	99.82	0.4422	0.09	99.91	0.4417	0.09	100.00	100.00
- รายจ่ายประจำ	4,869.3389	1,486.0794	30.52	1,216.3596	24.98	55.50	1,174.0945	24.11	79.61	992.8054	20.39	100.00	100.00
1.11 กรมส่งเสริมสหกรณ์	2,798.3635	1,043.9480	37.31	622.6823	22.25	59.56	599.4384	21.42	80.98	532.2948	19.02	100.00	100.00
- รายจ่ายลงทุน	481.4633	384.2448	79.81	28.9032	6.00	85.81	46.7729	9.71	95.53	21.5424	4.47	100.00	100.00
- รายจ่ายประจำ	2,316.9002	659.7032	28.47	593.7791	25.63	54.10	552.6655	23.85	77.96	510.7524	22.04	100.00	100.00
1.12 กรมหม่อนไหม	641.6513	223.1845	34.78	287.0770	44.74	79.52	68.9665	10.75	90.27	62.4233	9.73	100.00	100.00
- รายจ่ายลงทุน	119.6670	31.5081	26.33	88.1589	73.67	100.00	-	-	100.00	-	-	100.00	100.00
- รายจ่ายประจำ	521.9843	191.6764	36.72	198.9181	38.11	74.83	68.9665	13.21	88.04	62.4233	11.96	100.00	100.00
1.13 สำนักงานการปฏิรูปที่ดินเพื่อเกษตรกรรม	1,524.8514	475.2022	31.16	615.3762	40.36	71.52	346.1588	22.70	94.22	88.1142	5.78	100.00	100.00
- รายจ่ายลงทุน	486.4297	98.4341	20.24	257.1236	52.86	73.10	73.0586	15.02	88.11	57.8134	11.89	100.00	100.00
- รายจ่ายประจำ	1,038.4217	376.7681	36.28	358.2526	34.50	70.78	273.1002	26.30	97.08	30.3008	2.92	100.00	100.00
1.14 สำนักงานมาตรฐานสินค้าเกษตรและอาหารแห่งชาติ	309.4180	110.4090	35.68	130.6319	42.22	77.90	41.5381	13.42	91.33	26.8390	8.67	100.00	100.00
- รายจ่ายลงทุน	39.7731	3.7853	9.52	35.2366	88.59	98.11	0.7512	1.89	100.00	-	-	100.00	100.00
- รายจ่ายประจำ	269.6449	106.6237	39.54	95.3953	35.38	74.92	40.7869	15.13	90.05	26.8390	9.95	100.00	100.00

แผนการปฏิบัติงานและแผนการใช้จ่ายงบประมาณรายจ่ายประจำปีงบประมาณ พ.ศ. 2568
ของกระทรวงเกษตรและสหกรณ์ จำแนกตามลักษณะเศรษฐกิจ (ต่อ)

หน่วย : ล้านบาท

หน่วยงาน	งบประมาณ ทั้งสิ้น	แผนการใช้จ่ายงบประมาณรายจ่ายประจำปีงบประมาณ พ.ศ. 2568											
		ไตรมาส 1 (ต.ค. - ธ.ค. 67)		ไตรมาส 2 (ม.ค. - มิ.ค. 68)		ไตรมาส 3 (เม.ย. - มิ.ย. 68)		ไตรมาส 4 (ก.ค. - ก.ย. 68)		ร้อยละ สะสม	ร้อยละ สะสม		
		จำนวน	ร้อยละ	จำนวน	ร้อยละ	จำนวน	ร้อยละ	จำนวน	ร้อยละ				
1.15 สำนักงานเศรษฐกิจการเกษตร	672.4853	190.3959	28.31	186.4117	27.72	56.03	160.0857	23.81	79.84	135.5920	20.16	100.00	
- รายจ่ายลงทุน	141.4698	45.5715	32.21	51.2873	36.25	68.47	28.9094	20.44	88.90	15.7016	11.10	100.00	
- รายจ่ายประจำ	531.0155	144.8244	27.27	135.1244	25.45	52.72	131.1763	24.70	77.42	119.8904	22.58	100.00	
1.16 สถาบันวิจัยและพัฒนาพื้นที่สูง	531.6437	182.8082	34.39	241.3363	45.39	79.78	66.9900	12.60	92.38	40.5092	7.62	100.00	
- รายจ่ายลงทุน	187.8561	67.2828	35.82	94.1014	50.09	85.91	17.5434	9.34	95.25	8.9285	4.75	100.00	
- รายจ่ายประจำ	343.7876	115.5254	33.60	147.2349	42.83	76.43	49.4466	14.38	90.81	31.5807	9.19	100.00	
1.17 สำนักงานพิพิธภัณฑสถานแห่งชาติ	247.0122	108.5009	43.93	102.6994	41.58	85.50	20.5515	8.32	93.82	15.2604	6.18	100.00	
พระเกียรติพระบาทสมเด็จพระเจ้าอยู่หัว													
- รายจ่ายลงทุน	104.7705	57.4603	54.84	47.3102	45.16	100.00	-	-	100.00	-	-	100.00	
- รายจ่ายประจำ	142.2417	51.0406	35.88	55.3892	38.94	74.82	20.5515	14.45	89.27	15.2604	10.73	100.00	
2. รัฐวิสาหกิจ	269.7972	105.6324	39.15	49.8175	18.46	57.61	103.3524	38.31	95.92	10.9949	4.08	100.00	
- รายจ่ายลงทุน	33.6338	-	-	33.6338	100.00	100.00	-	-	100.00	-	-	100.00	
- รายจ่ายประจำ	236.1634	105.6324	44.73	16.1837	6.85	51.58	103.3524	43.76	95.34	10.9949	4.66	100.00	
2.1 การยางแห่งประเทศไทย	187.5897	93.7957	50.00	-	-	50.00	93.7940	50.00	100.00	-	-	100.00	
- รายจ่ายลงทุน	-	-	-	-	-	-	-	-	-	-	-	-	
- รายจ่ายประจำ	187.5897	93.7957	50.00	-	-	50.00	93.7940	50.00	100.00	-	-	100.00	
2.2 องค์การตลาดเพื่อเกษตรกร	82.2075	11.8367	14.40	49.8175	60.60	75.00	9.5584	11.63	86.63	10.9949	13.37	100.00	
- รายจ่ายลงทุน	33.6338	-	-	33.6338	100.00	100.00	-	-	100.00	-	-	100.00	
- รายจ่ายประจำ	48.5737	11.8367	24.37	16.1837	33.32	57.69	9.5584	19.68	77.36	10.9949	22.64	100.00	
3. กองทุน	2,461.3644	844.9680	34.32	750.6093	30.50	64.82	492.0161	19.99	84.81	373.7710	15.19	100.00	
- รายจ่ายลงทุน	1,335.0000	454.9680	34.08	295.8360	22.16	56.24	340.4250	25.50	81.74	243.7710	18.26	100.00	
- รายจ่ายประจำ	1,126.3644	390.0000	34.62	454.7733	40.38	75.00	151.5911	13.46	88.46	130.0000	11.54	100.00	
3.1 กองทุนจัดรูปที่ดิน	1,335.0000	454.9680	34.08	295.8360	22.16	56.24	340.4250	25.50	81.74	243.7710	18.26	100.00	
- รายจ่ายลงทุน	1,335.0000	454.9680	34.08	295.8360	22.16	56.24	340.4250	25.50	81.74	243.7710	18.26	100.00	
- รายจ่ายประจำ	-	-	-	-	-	-	-	-	-	-	-	-	
3.2 กองทุนฟื้นฟูและพัฒนาเกษตรกร	1,126.3644	390.0000	34.62	454.7733	40.38	75.00	151.5911	13.46	88.46	130.0000	11.54	100.00	
- รายจ่ายลงทุน	-	-	-	-	-	-	-	-	-	-	-	-	
- รายจ่ายประจำ	1,126.3644	390.0000	34.62	454.7733	40.38	75.00	151.5911	13.46	88.46	130.0000	11.54	100.00	

แผนการปฏิบัติงานและแผนการใช้จ่ายงบประมาณรายจ่ายประจำปีงบประมาณ พ.ศ. 2568
ของกระทรวงเกษตรและสหกรณ์ สำนักตามกลุ่มงบประมาณ

หน่วย : ล้านบาท

กลุ่มงบประมาณ	งบประมาณทั้งสิ้น	แผนการใช้จ่ายงบประมาณรายจ่ายประจำปีงบประมาณ พ.ศ. 2568											
		ไตรมาส 1 (ต.ค. - ธ.ค. 67)		ไตรมาส 2 (ม.ค. - มี.ค. 68)		ไตรมาส 3 (เม.ย. - มิ.ย. 68)		ไตรมาส 4 (ก.ค. - ก.ย. 68)		ร้อยละสะสม	ร้อยละ	ร้อยละสะสม	
		งบประมาณ	ร้อยละ	งบประมาณ	ร้อยละ	งบประมาณ	ร้อยละ	งบประมาณ	ร้อยละ				
รวมทั้งสิ้น	125,358.5836	41,471.7423	33.08	32,803.3934	26.17	59.25	28,930.4143	23.08	82.33	22,153.0336	17.67	100.00	
1. งบประมาณรายจ่ายของหน่วยรับงบประมาณ	56,182.9193	21,274.5450	37.87	13,857.2179	24.66	62.53	11,483.7859	20.44	82.97	9,567.3705	17.03	100.00	
1) แผนงานพื้นฐาน	7,905.6443	3,084.6327	39.02	2,557.9360	32.36	71.38	1,271.4425	16.08	87.46	991.6332	12.54	100.00	
- แผนงานพื้นฐานด้านการสร้างความสามารถในการแข่งขัน	5,052.0114	2,204.9784	43.65	1,458.0837	28.86	72.51	691.0949	13.68	86.19	697.8545	13.81	100.00	
- แผนงานพื้นฐานด้านการสร้างโอกาสและความเสมอภาคทางสังคม	129.5492	51.9842	40.13	55.3345	42.71	82.84	11.6640	9.00	91.84	10.5665	8.16	100.00	
- แผนงานพื้นฐานด้านการสร้างการเติบโตบนคุณภาพชีวิตที่เป็นมิตรต่อสิ่งแวดล้อม	2,724.0837	827.6701	30.38	1,044.5178	38.34	68.72	568.6836	20.88	89.60	283.2122	10.40	100.00	
2) แผนงานยุทธศาสตร์	48,277.2750	18,189.9123	37.68	11,299.2819	23.40	61.08	10,212.3434	21.15	82.23	8,575.7373	17.77	100.00	
- แผนงานยุทธศาสตร์ป้องกันและแก้ไขปัญหาที่มีผลกระทบต่อความมั่นคง	259.1985	58.7836	22.68	65.1055	25.12	47.80	75.3017	29.05	76.85	60.0077	23.15	100.00	
- แผนงานยุทธศาสตร์การเกษตรสร้างมูลค่า	11,293.0890	3,166.1481	28.04	2,992.9420	26.50	54.54	1,822.6312	16.14	70.68	3,311.3676	29.32	100.00	
- แผนงานยุทธศาสตร์เสริมสร้างพลังทางสังคม	1,204.5087	385.8706	32.04	449.4076	37.31	69.35	196.8609	16.34	85.69	172.3696	14.31	100.00	
- แผนงานยุทธศาสตร์พัฒนาและส่งเสริมเศรษฐกิจฐานราก	499.3047	160.0660	32.06	171.3345	34.31	66.37	100.1340	20.05	86.43	67.7702	13.57	100.00	
- แผนงานยุทธศาสตร์การบริหารจัดการที่ดินและทรัพยากรดิน	174.4465	85.0302	48.74	29.0709	16.66	65.40	38.9322	22.32	87.72	21.4132	12.28	100.00	
- แผนงานยุทธศาสตร์จัดการผลกระทบจากการเปลี่ยนแปลงสภาพภูมิอากาศ	127.7047	71.0617	55.65	21.3503	16.72	72.37	21.1509	16.56	88.93	14.1418	11.07	100.00	
- แผนงานยุทธศาสตร์จัดการมลพิษและสิ่งแวดล้อม	175.1726	50.1567	28.63	45.2612	25.84	54.47	26.7715	15.28	69.75	52.9832	30.25	100.00	
- แผนงานยุทธศาสตร์สร้างการเติบโตอย่างยั่งยืน อนุรักษ์ฟื้นฟู และป้องกันการทำลายทรัพยากรธรรมชาติ	1,224.0	0.0800	6.54	0.8350	68.22	74.76	0.2090	17.08	91.84	0.1000	8.16	100.00	

**แผนการปฏิบัติงานและแผนการใช้จ่ายงบประมาณรายจ่ายประจำปีงบประมาณ พ.ศ. 2568
ของกระทรวงเกษตรและสหกรณ์ จำแนกตามกลุ่มงบประมาณ (ต่อ)**

หน่วย : ล้านบาท

กลุ่มงบประมาณ	งบประมาณทั้งสิ้น	แผนการใช้จ่ายงบประมาณรายจ่ายประจำปีงบประมาณ พ.ศ. 2568											
		ไตรมาส 1 (ต.ค. - ธ.ค. 67)		ไตรมาส 2 (ม.ค. - มิ.ย. 68)		ไตรมาส 3 (เม.ย. - มิ.ย. 68)		ไตรมาส 4 (ก.ค. - ก.ย. 68)		ร้อยละ สะสม	ร้อยละ สะสม		
		งบประมาณ	ร้อยละ	งบประมาณ	ร้อยละ	งบประมาณ	ร้อยละ	งบประมาณ	ร้อยละ				
- แผนงานยุทธศาสตร์เสริมสร้างประสิทธิภาพการบริหารจัดการทรัพยากรน้ำ - แผนงานยุทธศาสตร์พัฒนาบริการประชาชนและการพัฒนาประสิทธิภาพภาครัฐ	34,542.1405 0.4858	14,212.2296 0.4858	41.14 100	7,523.9749 -	21.78 -	62.92 100.00	7,930.3520 -	22.96 -	85.88 100.00	4,875.5840 -	14.12 -	100.00 100.00	
2. งบประมาณรายจ่ายบูรณาการ	42,414.5217	12,452.9180	29.36	11,511.0461	27.14	56.50	11,258.1089	26.54	83.04	7,192.4487	16.96	100.00	
- แผนงานบูรณาการขับเคลื่อนการแก้ไขปัญหาจังหวัดชายแดนภาคใต้	65.4279	20.0377	30.63	21.5022	32.86	63.49	15.1932	23.22	86.71	8.6948	13.29	100.00	
- แผนงานบูรณาการเขตพัฒนาพิเศษภาคตะวันออก	3.8577	1.3500	34.99	1.5420	39.97	74.96	0.3860	10.01	84.97	0.5797	15.03	100.00	
- แผนงานบูรณาการบริหารจัดการทรัพยากรน้ำ	42,305.9866	12,429.8505	29.38	11,450.4322	27.07	56.45	11,242.5297	26.57	83.02	7,183.1742	16.98	100.00	
- แผนงานบูรณาการรัฐบาลดิจิทัล	39.2495	1.6798	4.28	37.5697	95.72	100.00	-	-	100.00	-	-	100.00	
3. งบประมาณรายจ่ายบุคลากร	24,299.7782	6,899.3113	28.39	6,684.5201	27.51	55.90	5,696.5034	23.44	79.34	5,019.4434	20.66	100.00	
- งบประมาณของส่วนราชการ/หน่วยงาน	24,299.7782	6,899.3113	28.39	6,684.5201	27.51	55.90	5,696.5034	23.44	79.34	5,019.4434	20.66	100.00	
4. งบประมาณรายจ่ายสำหรับทุนหมุนเวียน	2,461.3644	844.9680	34.33	750.6093	30.50	64.82	492.0161	19.99	84.81	373.7710	15.19	100.00	
- แผนงานยุทธศาสตร์เพื่อสนับสนุนการสร้างโอกาสและความเสมอภาคด้านการศึกษาสร้างโอกาสและความเสมอภาคทางสังคม	1,126.3644	390.0000	34.62	454.7733	40.38	75.00	151.5911	13.46	88.46	130.0000	11.54	100.00	
- แผนงานยุทธศาสตร์เสริมสร้างประสิทธิภาพการบริหารจัดการทรัพยากรน้ำ	1,335.0000	454.9680	34.08	295.8360	22.16	56.24	340.4250	25.50	81.74	243.7710	18.26	100.00	

แผนการปฏิบัติงานและแผนการใช้จ่ายงบประมาณรายจ่ายประจำปีงบประมาณ พ.ศ. 2568
ของกระทรวงเกษตรและสหกรณ์ จำแนกตามยุทธศาสตร์ชาติ/แผนแม่บท/แผนงาน

หน่วย : ล้านบาท

ยุทธศาสตร์ชาติ/แผนแม่บท/แผนงาน	รวมทั้งสิ้น	แผนการใช้จ่ายงบประมาณรายจ่ายประจำปีงบประมาณ พ.ศ. 2568										
		ไตรมาส 1 (ต.ค. - ธ.ค. 67)		ไตรมาส 2 (ม.ค. - มี.ค. 68)			ไตรมาส 3 (เม.ย. - มิ.ย. 68)			ไตรมาส 4 (ก.ค. - ก.ย. 68)		
		งบประมาณ	ร้อยละ	งบประมาณ	ร้อยละ	ร้อยละสะสม	งบประมาณ	ร้อยละ	ร้อยละสะสม	งบประมาณ	ร้อยละ	ร้อยละสะสม
รวมทั้งสิ้น	125,358.5836	41,471.7423	33.08	32,803.3934	26.17	59.25	28,930.4143	23.08	82.33	22,153.0336	17.67	100.00
● ยุทธศาสตร์ด้านความมั่นคง	324.6264	78.8213	24.28	86.6077	26.68	50.96	90.4949	27.88	78.84	68.7025	21.16	100.00
1. แผนแม่บทประเด็นความมั่นคง	324.6264	78.8213	24.28	86.6077	26.68	50.96	90.4949	27.88	78.84	68.7025	21.16	100.00
- แผนงานยุทธศาสตร์ป้องกันและแก้ไขปัญหาที่มีผลกระทบต่อความมั่นคง	259.1985	58.7836	22.68	65.1055	25.12	47.80	75.3017	29.05	76.85	60.0077	23.15	100.00
- แผนงานบูรณาการขับเคลื่อนการแก้ไขปัญหาจังหวัดชายแดนภาคใต้	65.4279	20.0377	30.63	21.5022	32.86	63.49	15.1932	23.22	86.71	8.6948	13.29	100.00
● ยุทธศาสตร์ด้านการสร้างความสามารถในการแข่งขัน	34,826.0670	10,795.5424	31.00	9,659.4579	27.74	58.74	6,769.9734	19.44	78.18	7,601.0933	21.82	100.00
1. แผนแม่บทประเด็นการเกษตร	11,293.0890	3,166.1481	28.04	2,992.9420	26.50	54.54	1,822.6312	16.14	70.68	3,311.3676	29.32	100.00
1.1 แผนแม่บทย่อย : เกษตรอัตลักษณ์พื้นที่	263.9414	87.0440	32.98	109.8798	41.63	74.61	45.1597	17.11	91.72	21.8579	8.28	100.00
- แผนงานยุทธศาสตร์การเกษตรสร้างมูลค่า	263.9414	87.0440	32.98	109.8798	41.63	74.61	45.1597	17.11	91.72	21.8579	8.28	100.00
1.2 แผนแม่บทย่อย: เกษตรปลอดภัย	1,499.4304	473.2019	31.56	616.1782	41.09	72.65	249.3879	16.63	89.28	160.6624	10.72	100.00
- แผนงานยุทธศาสตร์การเกษตรสร้างมูลค่า	1,499.4304	473.2019	31.56	616.1782	41.09	72.65	249.3879	16.63	89.28	160.6624	10.72	100.00
1.3 แผนแม่บทย่อย: เกษตรชีวภาพ	137.9431	72.6577	52.67	46.6427	33.81	86.48	10.7217	7.77	94.25	7.9210	5.75	100.00
- แผนงานยุทธศาสตร์การเกษตรสร้างมูลค่า	137.9431	72.6577	52.67	46.6427	33.81	86.48	10.7217	7.77	94.25	7.9210	5.75	100.00
1.4 แผนแม่บทย่อย: เกษตรแปรรูป	38.3689	28.9669	75.50	6.8848	17.94	93.44	1.7322	4.51	97.95	0.7850	2.05	100.00
- แผนงานยุทธศาสตร์การเกษตรสร้างมูลค่า	38.3689	28.9669	75.50	6.8848	17.94	93.44	1.7322	4.51	97.95	0.7850	2.05	100.00
1.5 แผนแม่บทย่อย: เกษตรอัจฉริยะ	187.4638	61.9606	33.05	82.7048	44.12	77.17	21.8371	11.65	88.82	20.9613	11.18	100.00
- แผนงานยุทธศาสตร์การเกษตรสร้างมูลค่า	187.4638	61.9606	33.05	82.7048	44.12	77.17	21.8371	11.65	88.82	20.9613	11.18	100.00
1.6 แผนแม่บทย่อย: ระบบนิเวศการเกษตร	9,165.9414	2,442.3170	26.65	2,130.6517	23.25	49.90	1,493.7926	16.30	66.20	3,099.1800	33.80	100.00
- แผนงานยุทธศาสตร์การเกษตรสร้างมูลค่า	9,165.9414	2,442.3170	26.65	2,130.6517	23.25	49.90	1,493.7926	16.30	66.20	3,099.1800	33.80	100.00
2. แผนแม่บทประเด็นเขตเศรษฐกิจพิเศษ	3.8577	1.3500	34.99	1.5420	39.97	74.96	0.3860	10.01	84.97	0.5797	15.03	100.00
- แผนงานบูรณาการเขตพัฒนาพิเศษภาคตะวันออก	3.8577	1.3500	34.99	1.5420	39.97	74.96	0.3860	10.01	84.97	0.5797	15.03	100.00
3. การดำเนินภารกิจพื้นฐานเพื่อสนับสนุนยุทธศาสตร์ด้านการสร้างความสามารถในการแข่งขัน	5,052.0114	2,204.9784	43.65	1,458.0837	28.86	72.51	691.0949	13.68	86.19	697.8545	13.81	100.00
- แผนงานพื้นฐานด้านการสร้างความสามารถในการแข่งขัน	5,052.0114	2,204.9784	43.65	1,458.0837	28.86	72.51	691.0949	13.68	86.19	697.8545	13.81	100.00

**แผนการปฏิบัติงานและแผนการใช้จ่ายงบประมาณรายจ่ายประจำปีงบประมาณ พ.ศ. 2568
ของกระทรวงเกษตรและสหกรณ์ จำแนกตามยุทธศาสตร์ชาติ/แผนแม่บท/แผนงาน (ต่อ)**

หน่วย : ล้านบาท

ยุทธศาสตร์ชาติ/แผนแม่บท/แผนงาน	รวมทั้งสิ้น	แผนการใช้จ่ายงบประมาณรายจ่ายประจำปีงบประมาณ พ.ศ. 2568											
		ไตรมาส 1 (ต.ค. - ธ.ค. 67)		ไตรมาส 2 (ม.ค. - มี.ค. 68)		ไตรมาส 3 (เม.ย. - มิ.ย. 68)		ไตรมาส 4 (ก.ค. - ก.ย. 68)		ร้อยละ สะสม	ร้อยละ สะสม		
		งบประมาณ	ร้อยละ	งบประมาณ	ร้อยละ	งบประมาณ	ร้อยละ	งบประมาณ	ร้อยละ				
4. บุคลากรภาครัฐด้านการสร้างความสามารถในการแข่งขัน	18,477.1089	5,423.0659	29.35	5,206.8902	28.18	57.53	4,255.8613	23.03	80.56	3,591.2915	19.44	100.00	100.00
- แผนงานบุคลากรภาครัฐด้านการสร้างความสามารถในการแข่งขัน	18,477.1089	5,423.0659	29.35	5,206.8902	28.18	57.53	4,255.8613	23.03	80.56	3,591.2915	19.44	100.00	100.00
● ยุทธศาสตร์ด้านการสร้างโอกาสและความเสมอภาคทางสังคม	3,285.2632	1,128.8753	34.36	1,217.2690	37.05	71.41	519.7793	15.82	87.23	419.3396	12.77	100.00	100.00
1. แผนแม่บทประเด็นพลังงานสังคม	1,204.5087	385.8706	32.04	449.4076	37.31	69.35	196.8609	16.34	85.69	172.3696	14.31	100.00	100.00
- แผนงานยุทธศาสตร์เสริมสร้างพลังทางสังคม	1,204.5087	385.8706	32.04	449.4076	37.31	69.35	196.8609	16.34	85.69	172.3696	14.31	100.00	100.00
2. แผนแม่บทประเด็นเศรษฐกิจฐานราก	673.7512	245.0962	36.38	200.4054	29.74	66.12	139.0662	20.64	86.76	89.1834	13.24	100.00	100.00
- แผนงานยุทธศาสตร์พัฒนาและส่งเสริมเศรษฐกิจฐานราก	499.3047	160.0660	32.06	171.3345	34.31	66.37	100.1340	20.05	86.43	67.7702	13.57	100.00	100.00
- แผนงานยุทธศาสตร์การบริหารจัดการที่ดินและทรัพยากรดิน	174.4465	85.0302	48.74	29.0709	16.66	65.40	38.9322	22.32	87.72	21.4132	12.28	100.00	100.00
3. การดำเนินภารกิจพื้นฐานเพื่อสนับสนุนยุทธศาสตร์ด้านการสร้างโอกาสและความเสมอภาคทางสังคม	129.5492	51.9842	40.13	55.3345	42.71	82.84	11.6640	9.00	91.84	10.5665	8.16	100.00	100.00
- แผนงานพื้นฐานด้านการสร้างโอกาสและความเสมอภาคทางสังคม	129.5492	51.9842	40.13	55.3345	42.71	82.84	11.6640	9.00	91.84	10.5665	8.16	100.00	100.00
4. การดำเนินภารกิจยุทธศาสตร์เพื่อสนับสนุนยุทธศาสตร์ด้านการสร้างโอกาสและความเสมอภาคทางสังคม	1,126.3644	390.0000	34.62	454.7733	40.38	75.00	151.5911	13.46	88.46	130.0000	11.54	100.00	100.00
- แผนงานยุทธศาสตร์เพื่อสนับสนุนการสร้างโอกาสและความเสมอภาคด้านการสร้างโอกาสและความเสมอภาคทางสังคม	1,126.3644	390.0000	34.62	454.7733	40.38	75.00	151.5911	13.46	88.46	130.0000	11.54	100.00	100.00
5. บุคลากรภาครัฐด้านการสร้างโอกาสและความสำเร็จ	151.0897	55.9243	37.01	57.3482	37.96	74.97	20.5971	13.63	88.60	17.2201	11.40	100.00	100.00
- แผนงานบุคลากรภาครัฐด้านการสร้างโอกาสและความเสมอภาคทางสังคม	151.0897	55.9243	37.01	57.3482	37.96	74.97	20.5971	13.63	88.60	17.2201	11.40	100.00	100.00

แผนการปฏิบัติงานและแผนการใช้จ่ายงบประมาณรายจ่ายประจำปีงบประมาณ พ.ศ. 2568
ของกระทรวงเกษตรและสหกรณ์ จำแนกตามยุทธศาสตร์ชาติ/แผนแม่บท/แผนงาน (ต่อ)

หน่วย : ล้านบาท

ยุทธศาสตร์ชาติ/แผนแม่บท/แผนงาน	รวมทั้งสิ้น	แผนการใช้จ่ายงบประมาณรายจ่ายประจำปีงบประมาณ พ.ศ. 2568											
		ไตรมาส 1 (ต.ค. - ธ.ค. 67)		ไตรมาส 2 (ม.ค. - มี.ค. 68)		ไตรมาส 3 (เม.ย. - มิ.ย. 68)		ไตรมาส 4 (ก.ค. - ก.ย. 68)		ร้อยละสะสม	ร้อยละ	ร้อยละสะสม	ร้อยละ
		งบประมาณ	ร้อยละ	งบประมาณ	ร้อยละ	งบประมาณ	ร้อยละ	งบประมาณ	ร้อยละ				
<ul style="list-style-type: none"> ยุทธศาสตร์ด้านการสร้างการเติบโตบนคุณภาพชีวิตที่เป็นมิตรต่อสิ่งแวดล้อม 	86,882.8917	29,466.3377	33.92	21,802.4891	25.09	59.01	21,550.1667	24.80	83.81	14,063.8982	16.19	100.00	100.00
1. แผนแม่บทประเด็นการเติบโตอย่างยั่งยืน <ul style="list-style-type: none"> - แผนงานยุทธศาสตร์สร้างการเติบโตอย่างยั่งยืน อนุรักษพื้นที่ฟู และป้องกันการทำลายทรัพยากรธรรมชาติ - แผนงานยุทธศาสตร์จัดการผลกระทบจากการเปลี่ยนแปลงสภาพภูมิอากาศ - แผนงานยุทธศาสตร์จัดการมลพิษและสิ่งแวดล้อม 	304.1013	121.2984	39.89	67.4465	22.18	62.07	48.1314	15.83	77.90	67.2250	22.10	100.00	100.00
<ul style="list-style-type: none"> - แผนงานยุทธศาสตร์เสริมสร้างประสิทธิภาพการบริหารจัดการทรัพยากรน้ำ - แผนงานยุทธศาสตร์เสริมสร้างประสิทธิภาพการบริหารจัดการทรัพยากรน้ำ - แผนงานบูรณาการบริหารจัดการทรัพยากรน้ำ 	127.7047	71.0617	55.65	21.3503	16.72	72.37	21.1509	16.56	88.93	14.1418	11.07	100.00	100.00
2. แผนแม่บทประเด็นการบริหารจัดการน้ำที่ระบบ <ul style="list-style-type: none"> - แผนงานยุทธศาสตร์เสริมสร้างประสิทธิภาพการบริหารจัดการทรัพยากรน้ำ - แผนงานบูรณาการบริหารจัดการทรัพยากรน้ำ 	175.1726	50.1567	28.63	45.2612	25.84	54.47	26.7715	15.28	69.75	52.9832	30.25	100.00	100.00
3. การดำเนินการที่พื้นฐานเพื่อสนับสนุนยุทธศาสตร์ด้านการสร้างการเติบโต บนคุณภาพชีวิตที่เป็นมิตรต่อสิ่งแวดล้อม <ul style="list-style-type: none"> - แผนงานพื้นฐานด้านการสร้างการเติบโตบนคุณภาพชีวิตที่เป็นมิตรต่อสิ่งแวดล้อม 	78,183.1271	27,097.0481	34.66	19,270.2431	24.65	59.31	19,513.3067	24.96	84.27	12,302.5292	15.73	100.00	100.00
<ul style="list-style-type: none"> - แผนงานพื้นฐานด้านการสร้างการเติบโตบนคุณภาพชีวิตที่เป็นมิตรต่อสิ่งแวดล้อม 	35,877.1405	14,667.1976	40.88	7,819.8109	21.80	62.68	8,270.7770	23.05	85.73	5,119.3550	14.27	100.00	100.00
<ul style="list-style-type: none"> - แผนงานบูรณาการบริหารจัดการทรัพยากรน้ำ 	42,305.9866	12,429.8505	29.38	11,450.4322	27.07	56.45	11,242.5297	26.57	83.02	7,183.1742	16.98	100.00	100.00
4. บุคลากรภาครัฐด้านการสร้างการเติบโตบนคุณภาพชีวิตที่เป็นมิตรต่อสิ่งแวดล้อม <ul style="list-style-type: none"> - แผนงานบุคลากรภาครัฐด้านการสร้างการเติบโตบนคุณภาพชีวิตที่เป็นมิตรต่อสิ่งแวดล้อม 	2,724.0837	827.6701	30.38	1,044.5178	38.34	68.72	568.6836	20.88	89.60	283.2122	10.40	100.00	100.00
<ul style="list-style-type: none"> - แผนงานบุคลากรภาครัฐด้านการสร้างการเติบโตบนคุณภาพชีวิตที่เป็นมิตรต่อสิ่งแวดล้อม 	5,671.5796	1,420.3211	25.04	1,420.2817	25.04	50.08	1,420.0450	25.04	75.12	1,410.9318	24.88	100.00	100.00
<ul style="list-style-type: none"> - แผนงานบุคลากรภาครัฐด้านการสร้างการเติบโตบนคุณภาพชีวิตที่เป็นมิตรต่อสิ่งแวดล้อม 	5,671.5796	1,420.3211	25.04	1,420.2817	25.04	50.08	1,420.0450	25.04	75.12	1,410.9318	24.88	100.00	100.00
<ul style="list-style-type: none"> - แผนงานบุคลากรภาครัฐด้านการสร้างการเติบโตบนคุณภาพชีวิตที่เป็นมิตรต่อสิ่งแวดล้อม 	39.7353	2.1656	5.45	37.5697	94.55	100.00	-	-	100.00	-	-	100.00	100.00
1. แผนแม่บทประเด็นการบริการประชาชนและประสิทธิภาพภาครัฐ <ul style="list-style-type: none"> - แผนงานบูรณาการรัฐบาลดิจิทัล - แผนงานยุทธศาสตร์พัฒนาบริการประชาชนและการพัฒนาประสิทธิภาพภาครัฐ 	39.7353	2.1656	5.45	37.5697	94.55	100.00	-	-	100.00	-	-	100.00	100.00
<ul style="list-style-type: none"> - แผนงานบูรณาการรัฐบาลดิจิทัล - แผนงานยุทธศาสตร์พัฒนาบริการประชาชนและการพัฒนาประสิทธิภาพภาครัฐ 	39.2495	1.6798	4.28	37.5697	95.72	100.00	-	-	100.00	-	-	100.00	100.00
<ul style="list-style-type: none"> - แผนงานยุทธศาสตร์พัฒนาบริการประชาชนและการพัฒนาประสิทธิภาพภาครัฐ 	0.4858	0.4858	100.00	-	-	100.00	-	-	100.00	-	-	100.00	100.00



รายละเอียดแผนการปฏิบัติงานและแผนการใช้จ่าย งบประมาณรายจ่าย

ประจำปีงบประมาณ พ.ศ. 2568
ของกระทรวงเกษตรและสหกรณ์



รายละเอียดแผนการปฏิบัติงานและแผนการใช้จ่ายงบประมาณรายจ่ายประจำปี 2568 ของกระทรวงเกษตรและสหกรณ์ (ต่อ)

หน่วย : ล้านบาท

ยุทธศาสตร์จัดสรร/แผนย่อยของแผนแม่บท/เป้าหมาย/แผนงาน/โครงการ/ผลิตภัณฑ์/กิจกรรม	รวมทั้งสิ้น		ไตรมาส 1 (ต.ค. - ธ.ค. 67)			ไตรมาส 2 (ม.ค. - มี.ค. 68)			ไตรมาส 3 (เม.ย. - มิ.ย. 68)			ไตรมาส 4 (ก.ค. - ก.ย. 68)			หน่วยงาน	
	แผนงาน	หน่วยนับ	แผนงาน	แผนงาน		แผนงาน	แผนงาน		แผนงาน	แผนงาน		แผนงาน	แผนงาน			หน่วยงาน
				วงเงิน	ร้อยละ		วงเงิน	ร้อยละ		วงเงิน	ร้อยละ		วงเงิน	ร้อยละ		
<p>ด้านประมง</p> <p>- เสริมสร้างความเข้มแข็งเศรษฐกิจฐานราก</p> <p>ด้านปศุสัตว์</p> <p>- เสริมสร้างความเข้มแข็งเศรษฐกิจฐานราก</p> <p>1) เกษตรกรได้รับการพัฒนาและส่งเสริมด้านปศุสัตว์</p> <p>2) ผลผลิตแพะที่ได้ออกปีไม่น้อยกว่า</p> <p>3) โคเนื้อได้รับการดูแลสุขภาพและผสมเทียมไม่น้อยกว่า</p> <p>พัฒนาศักยภาพด้านปศุสัตว์</p> <p>- เสริมสร้างความเข้มแข็งเศรษฐกิจฐานราก ด้วยการพัฒนาศักยภาพการจับทำปศุสัตว์</p> <p>• ยุทธศาสตร์ด้านการสร้างความเป็นอยู่ที่ดีของเกษตรกร</p> <p>ผลสัมฤทธิ์ : เกษตรกรและสถาบันเกษตรกรได้รับการพัฒนาศักยภาพให้มีความเข้มแข็ง นำไปสู่การเพิ่มประสิทธิภาพการผลิตและสร้างมูลค่าเพิ่มให้กับสินค้าและบริการด้านเกษตร เพื่อยกระดับรายได้เกษตรกรและสร้างความเป็นอยู่ที่ดีของเกษตรกร</p> <p>ตัวชี้วัด : อัตราการขยายตัวของผลิตภัณฑ์รวมในประเทศสาขาเกษตรเห็นเพิ่มขึ้นไม่น้อยกว่า</p> <p>ตัวชี้วัด : รายได้เงินสดสุทธิครัวเรือนเกษตรกร เพิ่มขึ้นไม่น้อยกว่า</p> <p>ตัวชี้วัด : สภากรที่มีขึ้นทะเบียนกับกระทรวงเกษตรและสหกรณ์</p> <p>มีความเข้มแข็งในระดับ 1 และ 2 ไม่น้อยกว่า</p> <p>ตัวชี้วัด : กลุ่มเกษตรกรที่ขึ้นทะเบียนกับกระทรวงเกษตรและสหกรณ์มีความเข้มแข็ง</p> <p>ตัวชี้วัด : ภูมิภาคที่ชุมชนที่ขึ้นทะเบียนกับกระทรวงเกษตรและสหกรณ์มีความเข้มแข็ง</p>	-	-	20,3000	7,4694	36.80	461/0.8251	7,7566	38.21	75.00	2,7430	13.51	88.52	2,3310	11.48	100.00	
	1,400/2.5	รายล้านตัว	20,3000	7,4694	36.80	281/0.4999	7,7566	38.21	75.00	2,7430	13.51	88.52	2,3310	11.48	100.00	
	-	-	11,7328	3,8780	33.05	-	4,9149	41.89	74.94	2,3759	20.25	95.19	0,5640	4.81	100.00	
	500	ราย	100	3,8780	33.05	300	4,9149	41.89	74.94	2,3759	20.25	95.19	0,5640	4.81	100.00	
	450	ตัว	-	-	-	1,500	-	-	-	-	-	-	-	-	ปศ.	
	3,000	ตัว	1,000	-	-	500	-	-	-	-	-	-	-	-	ปศ.	
	-	-	2,0967	0.8129	38.77	-	0,7596	36.23	75.00	0,4599	21.93	96.93	0,0643	3.07	100.00	
	1,100	ราย	2,0967	0.8129	38.77	600	0,7596	36.23	75.00	0,4599	21.93	96.93	0,0643	3.07	100.00	
	-	-	34,826,0670	10,795,5424	31.00	-	9,659,4579	27.74	58.74	6,769,9734	19.44	78.18	7,601,0933	21.82	100.00	
<p>เป้าหมายการให้บริการ : ยกระดับขีดความสามารถในการแข่งขันภาคเกษตร</p> <p>ตัวชี้วัด : มูลค่าผลผลิตเฉลี่ยเนื้อร้องที่ล่าตัวหัวของแม่ลิ ตัวใหม่ไทย (Thai Silk) ปศุสัตว์ ประมงและอื่น ๆ เพิ่มขึ้นไม่น้อยกว่า</p> <p>ตัวชี้วัด : มูลค่าสินค้าเกษตรปลอดภัยที่ได้รับบริการรับรองตามการปฏิบัติทางการเกษตรที่ดี</p> <p>ตัวชี้วัด : มูลค่าสินค้าเกษตรปลอดภัยที่ได้รับการรับรองเกษตรอินทรีย์เพิ่มขึ้นไม่น้อยกว่า</p> <p>ตัวชี้วัด : มูลค่าวัตถุดิบที่ใช้ในการผลิตพลังงานทดแทน (เอทานอลไบโอดีเซล) มูลค่าสมุนไพรและเครื่องเทศ แผลงเศรษฐกิจ และสินค้าเกษตรจากฐานชีวภาพ เพิ่มขึ้นไม่น้อยกว่า</p> <p>ตัวชี้วัด : ผลผลิตต่อหน่วยของฟาร์ม/แปลงที่นำเทคโนโลยีสมัยใหม่มาใช้ทั้งพืช ปศุสัตว์ ประมงเพิ่มขึ้นไม่น้อยกว่า</p>	3	ร้อยละ														
	10	ร้อยละ														
	48	ร้อยละ														
	33	ร้อยละ														
	33	ร้อยละ														
	10	ร้อยละ														
	5	ร้อยละ														
	5	ร้อยละ														
	15	ร้อยละ														
	15	ร้อยละ														

รายละเอียดแผนการปฏิบัติงานและแผนการใช้จ่ายงบประมาณรายจ่ายประจำปี 2568 ของกระทรวงเกษตรและสหกรณ์ (ต่อ)

หน่วย : ล้านบาท

ยุทธศาสตร์จัดสรร/แผนย่อยของแผนแม่บท/เป้าหมาย/แผนงาน/โครงการ/ผลิตภัณฑ์/กิจกรรม	รวมทั้งสิ้น		ไตรมาส 1 (ต.ค. - ธ.ค. 67)				ไตรมาส 2 (ม.ค. - มิ.ค. 68)				ไตรมาส 3 (เม.ย. - มิ.ย. 68)				ไตรมาส 4 (ก.ค. - ก.ย. 68)				หน่วยงาน			
	แผนงาน	หน่วยย่อย	แผนงาน	แผนเงิน		ร้อยละ	แผนงาน	แผนเงิน		ร้อยละ	แผนงาน	แผนเงิน		ร้อยละ	แผนงาน	แผนเงิน		ร้อยละ				
				วงเงิน	ร้อยละ			วงเงิน	ร้อยละ			วงเงิน	ร้อยละ			วงเงิน	ร้อยละ					
<p>ตัวชี้วัด : มูลค่าผลผลิตของฟาร์ม/แปลงที่นำเทคโนโลยีสมัยใหม่มาใช้ ทั้งพืช ปลูกสัตว์ ประมงเพิ่มขึ้นไม่น้อยกว่า</p> <p>ตัวชี้วัด : มูลค่าผลผลิตของสินค้าเกษตรสำคัญ (ข้าว ข้าวโพดเลี้ยงสัตว์ มันสำปะหลัง ปาล์มน้ำมัน ยางพารา สับปะรด ทุเรียน กล้วย ไข่ไก่ ไก่ไข่ สุกร กุ้งก้ามกราม (ปลานิล) เพิ่มขึ้นไม่น้อยกว่า</p> <p>ตัวชี้วัด : พื้นที่เพาะปลูกไม่เหมาะสมลดลง</p> <p>ตัวชี้วัด : อัตราการขยายตัวของปริมาณธุรกิจสหกรณ์และกลุ่มเกษตรกร เพิ่มขึ้น</p> <p>1. แผนแม่บทปรับตั้งกรมเกษตร</p> <p>1.1 แผนแม่บทย่อย : เกษตรอัตรลักษณ์พื้นถิ่น</p> <p>1.1.1 เป้าหมายแผนย่อย : สินค้าเกษตรอัตรลักษณ์พื้นถิ่นมีมูลค่าเพิ่มขึ้น</p> <p>▶ แผนงานยุทธศาสตร์กรมเกษตรสร้างมูลค่า</p> <p>◇ การส่งเสริมและพัฒนาเกษตรกรอัตรลักษณ์พื้นถิ่น</p> <p>การส่งเสริมและพัฒนาสินค้าเกษตรอัตรลักษณ์พื้นถิ่นเพื่อเพิ่มมูลค่าข้าว</p> <ul style="list-style-type: none"> - พัฒนาศูนย์พันธุ์ข้าวพื้นเมืองเพื่ออนุรักษ์และใช้ประโยชน์ท้องถิ่น - การยกย่องสินค้าเกษตรอัตรลักษณ์พื้นถิ่นและเข้าสู่สิ่งทำงูมิคาตอร์ (GI) อัตรลักษณ์พื้นถิ่น - ส่งเสริมและพัฒนาสินค้าเกษตรอัตรลักษณ์พื้นถิ่นเพื่อเข้าสู่ห่วงโซ่มูลค่าเศรษฐกิจสร้างสรรค์ - พัฒนากฎระเบียบกฎหมายรองรับและนวัตกรรมด้านการเกษตรเพื่อเสริมสร้างอัตรลักษณ์พื้นถิ่น <p>ผลไม่เกี่ยวข้อง</p> <ul style="list-style-type: none"> - ส่งเสริมและพัฒนาสินค้าเกษตรอัตรลักษณ์พื้นถิ่นเพื่อเข้าสู่ห่วงโซ่มูลค่าเศรษฐกิจสร้างสรรค์ - พัฒนากฎระเบียบกฎหมายรองรับและนวัตกรรมด้านการเกษตรเพื่อเสริมสร้างอัตรลักษณ์พื้นถิ่น <p>หมอบริโภค/ค้าใหม่</p> <ul style="list-style-type: none"> - เพิ่มประสิทธิภาพการผลิตสินค้าเกษตรอัตรลักษณ์พื้นถิ่นและสินค้าสิ่งทำงูมิคาตอร์ที่หมอบริโภค - เพิ่มศักยภาพและขีดความสามารถในการผลิตไข่ใหม่พันธุ์ดีแบบบูรณาการเพื่อเพิ่มศักยภาพการผลิตไข่ใหม่พันธุ์ดี แบบบูรณาการด้วยระบบการผลิตแบบ Seed Production Area - ส่งเสริมการสร้างมูลค่าเพิ่มให้กับสินค้าเกษตรอัตรลักษณ์และสินค้าสิ่งทำงูมิคาตอร์ ด้านหมอบริโภค - ผลิตพันธุ์หมอบริโภคและสัตว์อื่น - ส่งเสริมการท่องเที่ยวเชิงเกษตรด้านหมอบริโภค <p>บุคลากร</p> <ul style="list-style-type: none"> - ส่งเสริมและพัฒนาสินค้าเกษตรอัตรลักษณ์พื้นถิ่น 1) ผลิตบัณฑิต/ครูผู้สอนที่เป็นอัตรลักษณ์ได้รับการพัฒนาและยกระดับ 2) เกษตรกรได้รับการส่งเสริมอัตรลักษณ์อัตรลักษณ์พื้นถิ่น - พัฒนาศูนย์ผลิตบัณฑิตหมอบริโภค 	5	ร้อยละ	11,293,0890	3,166,1481	28.04	2,992,9420	26.50	54.54	1,822,6312	16.14	70.68	3,311,3676	29.32	100.00	5							
	15	ร้อยละ	263,9414	87,0440	32.98	109,8798	41.63	74.61	45,1597	17.11	91.72	21,8579	8.28	100.00	15							
	1	ร้อยละ	263,9414	87,0440	32.98	109,8798	41.63	74.61	45,1597	17.11	91.72	21,8579	8.28	100.00	1							
	2	ร้อยละ	263,9414	87,0440	32.98	109,8798	41.63	74.61	45,1597	17.11	91.72	21,8579	8.28	100.00	2							
				10,4700	4.2074	40.19	3,3324	31.83	72.01	1,6524	15.78	87.80	1,2778	12.20	100.00							
				4,1000	1.7825	43.48	1,2825	31.28	74.76	0,5175	12.62	87.38	0,5175	12.62	100.00							
				6,3700	2,4249	38.07	2,0499	32.18	70.25	1,1349	17.82	88.06	0,7603	11.94	100.00							
				44,6831	6,5434	14.64	16,2364	36.34	50.98	11,3441	25.39	76.37	10,5592	23.63	100.00							
				34,1595	3,7937	11.11	1,290	39.04	50.15	8,4603	24.77	74.92	8,5682	25.08	100.00							
				1,4164	0,3662	25.85	0,3420	24.15	50.00	0,3541	25.00	75.00	0,3541	25.00	100.00							
			1,3216	0,0480	3.63	0,6106	46.20	49.83	0,5834	44.14	93.98	0,0796	6.02	100.00								
			7,7856	2,3355	30.00	1,9465	25.00	55.00	1,9463	25.00	80.00	1,5573	20.00	100.00								
			180,4727	64,5194	35.75	80,6261	44.67	80.43	26,7900	14.84	95.27	8,5372	4.73	100.00								
			16,3176	9,4258	57.76	6,3610	38.98	96.75	0,2610	1.60	98.35	0,2698	1.65	100.00								
			1,1458	0,4150	36.22	0,4150	36.22	72.44	0,1650	14.40	86.84	0,1508	13.16	100.00								
			44,3714	19,1740	43.21	15,1000	34.03	77.24	6,0000	13.52	90.77	4,0974	9.23	100.00								
			118,0379	35,2546	29.87	58,4001	49.48	79.34	20,3640	17.25	96.59	4,0192	3.41	100.00								
			0,6000	0,2500	41.67	0,3500	58.33	100.00	-	-	100.00	-	-	100.00								
			5,4033	1,6945	31.36	1,5223	28.17	59.53	1,2437	23.02	82.55	0,9428	17.45	100.00								
			2,8033	0,8365	29.84	1,0023	35.75	65.59	0,4897	17.47	83.06	0,4748	16.94	100.00								
			2,6000	0,8580	33.00	0,5200	20.00	53.00	0,7540	29.00	82.00	0,4680	18.00	100.00								

รายละเอียดแผนการปฏิบัติงานและแผนการใช้จ่ายงบประมาณรายจ่ายประจำปี 2568 ของกระทรวงเกษตรและสหกรณ์ (ต่อ)

หน่วย : ล้านบาท

ยุทธศาสตร์จัดสรร/แผนย่อยของแผนแม่บท/เป้าหมาย /แผนงาน/โครงการ/ผลิตภัณฑ์/กิจกรรม	รวมทั้งสิ้น		ไตรมาส 1 (ต.ค. - ธ.ค. 67)				ไตรมาส 2 (ม.ค. - มิ.ค. 68)				ไตรมาส 3 (เม.ย. - มิ.ย. 68)				ไตรมาส 4 (ก.ค. - ก.ย. 68)					
	แผนงาน	หน่วยนับ	แผนเงิน	แผนงาน		แผนเงิน		แผนงาน		แผนเงิน		แผนงาน		แผนเงิน		แผนงาน	ร้อยละ ร้อยละ	ร้อยละ ร้อยละ	ร้อยละ ร้อยละ	ร้อยละ ร้อยละ
				วงเงิน	ร้อยละ	วงเงิน	ร้อยละ	วงเงิน	ร้อยละ	วงเงิน	ร้อยละ	วงเงิน	ร้อยละ							
สัตว์น้ำ	-	-	1.6830	39.70	0.5974	35.50	75.19	0.2501	14.86	90.05	0.1674	9.95	100.00	0.1674	9.95	100.00	100.00	100.00	100.00	100.00
- ส่งเสริมและพัฒนาสินค้าสัตว์น้ำอัตลักษณ์พื้นถิ่น	2	ชนิด	1.6830	39.70	0.5974	35.50	75.19	0.2501	14.86	90.05	0.1674	9.95	100.00	0.1674	9.95	100.00	100.00	100.00	100.00	100.00
◇ ส่งเสริมศักยภาพด้านการตลาดสินค้าเกษตรอัตลักษณ์พื้นถิ่นสู่ตลาดยุคใหม่	-	-	21.2293	44.33	7.5652	35.64	79.97	3.8794	18.27	98.24	0.3735	1.76	100.00	0.3735	1.76	100.00	100.00	100.00	100.00	100.00
ส่งเสริมศักยภาพด้านการตลาดสินค้าเกษตรอัตลักษณ์พื้นถิ่นสู่ตลาดยุคใหม่	17	ล้านบาท	14.5507	46.03	6.0202	41.37	87.40	5	6.0202	41.37	87.40	100.00	0.1225	0.84	100.00	100.00	100.00	100.00	100.00	100.00
- ส่งเสริมศักยภาพด้านการตลาดสินค้าเกษตรอัตลักษณ์พื้นถิ่นสู่ตลาดยุคใหม่	85	แห่ง	6.6786	40.64	2.7141	23.13	63.77	30	1.5450	23.13	63.77	96.24	0.2510	3.76	100.00	100.00	100.00	100.00	100.00	100.00
- พัฒนาศูนย์และเกษตรกรตลาดสินค้าอัตลักษณ์พื้นถิ่นของสถาบันเกษตรกร	-	-	1.4994304	31.56	616.1782	41.09	72.65	249.3879	16.63	89.28	160.6624	10.72	100.00	160.6624	10.72	100.00	100.00	100.00	100.00	100.00
1.2 แผนแม่บทย่อย : เกษตรปลอดภัย	-	-	458.4708	31.01	613.0758	41.47	72.48	246.4552	16.67	89.15	160.5231	10.85	100.00	160.5231	10.85	100.00	100.00	100.00	100.00	100.00
1.2.1 เป้าหมายแผนแม่บทย่อย : สินค้าเกษตรปลอดภัยมีมูลค่าเพิ่มขึ้น	-	-	1.478.5249	31.01	613.0758	41.47	72.48	246.4552	16.67	89.15	160.5231	10.85	100.00	160.5231	10.85	100.00	100.00	100.00	100.00	100.00
▶ แผนงานยุทธศาสตร์การเกษตรสร้างมูลค่า	-	-	172.6675	31.52	55.3272	32.04	63.56	27.9125	16.17	79.73	34.9995	20.27	100.00	34.9995	20.27	100.00	100.00	100.00	100.00	100.00
◇ การพัฒนาเกษตรกรรมยั่งยืน	-	-	123.0195	27.60	37.9836	30.88	58.47	18.3519	14.92	73.39	32.7367	26.61	100.00	32.7367	26.61	100.00	100.00	100.00	100.00	100.00
- การพัฒนาการผลิตสินค้าสู่มาตรฐาน	3	แห่ง	3.2533	34.63	1.1275	34.66	69.28	5	0.7368	22.65	91.93	8.07	100.00	8.07	100.00	100.00	100.00	100.00	100.00	100.00
- ส่งเสริมการผลิตแบบอินทรีย์	50	ราย	1.8386	28.48	0.4530	24.64	53.12	5	0.4350	23.66	76.78	23.22	100.00	23.22	100.00	100.00	100.00	100.00	100.00	100.00
- พัฒนาการเกษตรอินทรีย์	400	ราย	5.0250	36.97	1.9154	38.12	75.09	200	0.7249	14.43	89.51	10.49	100.00	10.49	100.00	100.00	100.00	100.00	100.00	100.00
- พัฒนาการประมงด้วยโมเดลเศรษฐกิจ BCG	2	ผลิตภัณฑ์	2.1500	38.33	0.7846	36.49	74.83	2	0.3294	15.32	90.15	9.85	100.00	9.85	100.00	100.00	100.00	100.00	100.00	100.00
- พัฒนาศูนย์ความรู้ด้านการจัดทำบัญชีต้นทุนอาชีพแก่เกษตรกร	600	ราย	0.5565	37.04	0.2405	43.22	80.25	300	0.0897	16.12	96.37	3.63	100.00	3.63	100.00	100.00	100.00	100.00	100.00	100.00
ไม่โครงการเกษตรอินทรีย์	-	-	7.3615	49.96	1.3401	18.20	68.16	10	1.3401	18.20	68.16	8.44	100.00	8.44	100.00	100.00	100.00	100.00	100.00	100.00
- ส่งเสริมผลิตภัณฑ์อินทรีย์	60	ราย	3.9750	27.41	13.6761	40.25	67.66	36	1.7226	23.40	91.56	8.44	100.00	8.44	100.00	100.00	100.00	100.00	100.00	100.00
1) เกษตรกรที่เข้าสู่กระบวนการตรวจสอบรับรองผลิตภัณฑ์	200	ไร่	33.9750	27.41	13.6761	40.25	67.66	110	3.3111	9.75	77.40	22.60	100.00	22.60	100.00	100.00	100.00	100.00	100.00	100.00
2) พื้นที่ผลิตภัณฑ์อินทรีย์ที่ได้ผ่านการตรวจตราตรวจสอบรับรอง	10,000	ไร่	1.8766	14.84	0.5844	31.14	45.98	2	0.3000	30.00	80.00	20.00	100.00	20.00	100.00	100.00	100.00	100.00	100.00	100.00
- การส่งเสริมและพัฒนาการผลิตข้าวอินทรีย์	-	-	1.0000	15.00	0.3500	35.00	50.00	2	0.3000	30.00	80.00	20.00	100.00	20.00	100.00	100.00	100.00	100.00	100.00	100.00
- ขับเคลื่อนการพัฒนาเกษตรอินทรีย์	2	เรื่อง	24.1720	33.29	9.1490	37.85	71.14	2,300	2.6280	10.87	82.02	17.98	100.00	17.98	100.00	100.00	100.00	100.00	100.00	100.00
- ติดตามประเมินผลการดำเนินงานภาพรวมของเกษตรอินทรีย์	10,000	ไร่	41.8110	19.00	8.3630	20.00	39.00	70	7.5260	18.00	57.00	43.00	100.00	43.00	100.00	100.00	100.00	100.00	100.00	100.00
- ส่งเสริมเกษตรกรผู้ผลิตเกษตรอินทรีย์ด้วยระบบการรับรองแบบมีส่วนร่วม	300	ราย	42.8837	42.30	14.9475	34.86	77.16	75	8.0855	18.85	96.01	3.99	100.00	3.99	100.00	100.00	100.00	100.00	100.00	100.00
- พัฒนาระบบส่งเสริมการใช้ประโยชน์ที่ดินสำหรับเกษตรรายแปลง	-	-	1.9200	32.45	1.0510	54.74	87.19	20	0.1230	6.41	93.59	6.41	100.00	6.41	100.00	100.00	100.00	100.00	100.00	100.00
เกษตรกรยุคใหม่	100	ราย	1.7360	39.63	0.5996	34.54	74.17	10,500	0.3110	17.91	92.09	7.91	100.00	7.91	100.00	100.00	100.00	100.00	100.00	100.00
- ส่งเสริมเกษตรกรยุคใหม่	36,000	ไร่	13.2793	37.00	5.0461	38.00	75.00	1,690	1.9921	15.00	90.00	10.00	100.00	10.00	100.00	100.00	100.00	100.00	100.00	100.00
- พัฒนาศูนย์ความรู้ด้านเกษตรอินทรีย์	5,000	ราย	2.2513	40.95	1.8000	46.21	87.16	5,400	5.1673	25.73	99.94	0.06	100.00	0.06	100.00	100.00	100.00	100.00	100.00	100.00
- พัฒนาศูนย์ความรู้ด้านเกษตรอินทรีย์ด้วยระบบการรับรองแบบมีส่วนร่วม	3,600	ราย	20.0862	46.61	1.4556	50.01	100.00	5,400	5.1673	25.73	99.94	0.06	100.00	0.06	100.00	100.00	100.00	100.00	100.00	100.00
หลักทฤษฎีใหม่	20,000	ราย/ไร่	2.9109	49.99	0.2100	30.00	55.00	1	0.2450	35.00	90.00	10.00	100.00	10.00	100.00	100.00	100.00	100.00	100.00	100.00
- ส่งเสริมเกษตรกรยุคใหม่	-24,000	ราย/ไร่	0.7000	25.00	0.2100	30.00	55.00	1	0.2450	35.00	90.00	10.00	100.00	10.00	100.00	100.00	100.00	100.00	100.00	100.00
- การเกษตรทฤษฎีใหม่	1	เรื่อง	20.0862	46.61	1.4556	50.01	100.00	5,400	5.1673	25.73	99.94	0.06	100.00	0.06	100.00	100.00	100.00	100.00	100.00	100.00
- ติดตามการดำเนินงานโครงการส่งเสริมเกษตรทฤษฎีใหม่	1	เรื่อง	0.7000	25.00	0.2100	30.00	55.00	1	0.2450	35.00	90.00	10.00	100.00	10.00	100.00	100.00	100.00	100.00	100.00	100.00

งบประมาณโดยสังเขป

ประจำปีงบประมาณ พ.ศ. 2568 กระทรวงเกษตรและสหกรณ์

รายละเอียดแผนการปฏิบัติงานและแผนการใช้จ่ายงบประมาณรายจ่ายประจำปี 2568 ของกระทรวงเกษตรและสหกรณ์ (ต่อ)

หน่วย : ล้านบาท

ยุทธศาสตร์จัดสรร/แผนย่อยของแผนแม่บท/เป้าหมาย/แผนงาน/โครงการ/ผลผลิต/กิจกรรม	รวมทั้งสิ้น			ไตรมาส 1 (ต.ค. - ธ.ค. 67)			ไตรมาส 2 (ม.ค. - มี.ค. 68)			ไตรมาส 3 (เม.ย. - มิ.ย. 68)			ไตรมาส 4 (ก.ค. - ก.ย. 68)			หน่วยงาน	
	แผนงาน	หน่วยนับ	แผนเงิน	แผนงาน	แผนเงิน		แผนงาน	แผนเงิน		แผนงาน	แผนเงิน		แผนงาน	แผนเงิน			หน่วย
					วงเงิน	ร้อยละ		วงเงิน	ร้อยละ		วงเงิน	ร้อยละ		วงเงิน	ร้อยละ		
เกษตรผสมผสาน	-	-	6,764.3	2,341.3	34.61	70.04	2,396.1	35.42	70.04	1,475.1	21.81	91.84	0.5518	8.16	100.00	สป.กช.	
- ขันเคียงเกษตรกรรมยั่งยืน	200	ตำบล	5,800.0	2,021.8	34.86	69.43	2,005.2	34.57	69.43	1,273.0	21.95	91.38	0.5000	8.62	100.00	สป.กช.	
- พัฒนาศูนย์เรียนรู้ด้านการจัดการน้ำชุมชนอย่างยั่งยืน	800	ราย	0.9643	0.3195	33.13	73.67	0.3909	40.54	73.67	0.2021	20.96	94.63	0.0518	5.37	100.00	ดส.	
เกษตรผสมผสาน	-	-	1,148.0639	337.3639	29.39	73.13	502.2457	43.75	73.13	199.3707	17.37	90.50	109.0836	9.50	100.00		
ยกระดับคุณภาพมาตรฐานสินค้าเกษตร	-	-	384.6955	95.7736	24.90	69.45	171.3864	44.55	69.45	64.4115	16.74	86.19	53.1240	13.81	100.00		
- ยกระดับคุณภาพมาตรฐานสินค้าข้าว	300,000	ไร่	63.8579	18.0846	28.32	78.46	32.0165	50.14	78.46	6.9283	10.85	89.31	30.000	6.8285	10.69	กช.	
- สารตัวชี้วัด (Rice Regulator)	500	ราย	8.5370	7.3970	86.65	90.86	0.3600	4.22	90.86	0.3600	4.22	95.08	0.4200	4.92	100.00	กช.	
- จัดตั้งศูนย์นวัตกรรมวิจัยพืชเมืองหนาววิจัยและวิจัย	1	แห่ง	81.4094	-	-	100.00	81.4094	100.00	100.00	-	-	100.00	-	-	100.00	กช.	
- จัดตั้งศูนย์วิจัยตรวจสอบรับรองแหล่งผลิตพืช GAP/GAP Plus	600	แปลง	110.1022	33.2170	30.17	55.45	27.8395	25.29	55.45	37.500	27.5858	80.51	37.500	21.4599	100.00	กช.	
- การตรวจรับรองแหล่งผลิตพืชอินทรีย์	/150,000	โรงงาน	-	-	-	-	-	-	-	-	-	-	-	-	-	กช.	
- การส่งเสริมสร้างความเข้มแข็งและเพิ่มประสิทธิภาพการผลิตพืช	2,000	แปลง	8.0000	2.4000	30.00	55.00	2.0000	25.00	55.00	2.0000	25.00	80.00	1.6000	20.00	100.00	กช.	
- การยกระดับคุณภาพการผลิตตามมาตรฐานสินค้าเกษตร	5,000	ตู้/ตู้ใบไม้	2.5000	0.7500	30.00	55.00	0.6250	25.00	55.00	0.6249	25.00	80.00	0.5001	20.00	100.00	กช.	
- การตรวจและปัจจัยการผลิตตามมาตรฐาน	150,000	ตัวอย่าง	60.0000	37.500	30.00	55.00	15.0000	25.00	55.00	37.500	25.00	80.00	37.500	20.00	100.00	กช.	
- การควบคุมการผลิตสินค้าเกษตร	500,000	ฉบับ	45.8773	14.3377	31.25	54.36	10.6001	23.11	54.36	125.000	24.42	78.78	125.000	9.7359	21.22	กช.	
- การควบคุมการผลิตสินค้าเกษตร (ด้านนอกอินทรีย์)	/50,000	ราย	-	-	-	-	-	-	-	-	-	-	-	-	-	กช.	
- การควบคุมการผลิตสินค้าเกษตร	600/12	แปลง/ต้น	4.4117	1.5873	35.98	70.79	1.54	34.81	70.79	0.71	16.07	86.86	0.58	13.14	100.00	สส.	
ยกระดับคุณภาพมาตรฐานด้านประมง	-	-	212.4592	82.1493	38.67	74.26	75.6179	35.59	74.26	34.1816	16.09	90.35	20.5104	9.65	100.00		
- พัฒนาศูนย์เรียนรู้ตามมาตรฐาน	17,000	แห่ง	212.4592	82.1493	38.67	74.26	75.6179	35.59	74.26	34.1816	16.09	90.35	20.5104	9.65	100.00	กช.	
- ยกระดับมาตรฐานด้านประมง	-	-	476.9536	132.9497	27.87	75.46	226.9762	47.59	75.46	87.8550	18.42	93.88	29.1727	6.12	100.00		
- ยกระดับมาตรฐานด้านประมง	8,325	โรงเรือน	4.0536	1.4172	34.96	54.70	0.8003	19.74	54.70	1.1630	28.69	83.40	0.6731	16.60	100.00	ปศ.	
- ตรวจสอบรับรองคุณภาพสินค้าประมง	52,740	แห่ง	466.3396	128.6819	27.59	76.00	225.7463	48.41	76.00	85.0519	18.24	94.24	26.8595	5.76	100.00	ปศ.	
- ตัวอย่างที่ได้รับการตรวจวิเคราะห์คุณภาพสินค้าประมงตามเกณฑ์มาตรฐานกำหนด	310,312	ตัวอย่าง	-	-	-	-	-	-	-	-	-	-	-	-	-	ปศ.	
- พัฒนาศูนย์เรียนรู้ตามมาตรฐาน	245	แห่ง	6.5604	2.8506	43.45	50.00	0.4296	6.55	50.00	1.6401	25.00	75.00	1.6401	25.00	100.00	ปศ.	
- ตัวอย่างที่ได้รับการตรวจวิเคราะห์คุณภาพสินค้าประมงตามเกณฑ์มาตรฐานกำหนด	700	ตัวอย่าง	-	-	-	-	-	-	-	-	-	-	-	-	-	ปศ.	
ยกระดับคุณภาพมาตรฐานด้านพืช ประมง ปศุสัตว์	-	-	75.9556	26.4913	35.82	74.04	28.2652	36.22	74.04	12.9226	17.47	91.51	6.2765	8.49	100.00		
- การกำกับดูแลการบังคับใช้มาตรฐานบังคับ	1	กลุ่มสินค้า	25.9230	5.8519	22.57	76.52	13.9855	53.95	76.52	3.9695	15.31	91.84	2.1161	8.16	100.00	มกช.	
- การพัฒนาคุณภาพตามมาตรฐาน	3	กลุ่มสินค้า	39.5703	16.9837	42.92	72.30	11.6266	29.38	72.30	7.1252	18.01	90.31	3.8348	9.69	100.00	มกช.	
- ตรวจสอบรับรองสินค้าเกษตรในเขตปฏิรูปที่ดินตามมาตรฐาน GAP	2,000	ราย	5.0990	2.0147	39.51	74.25	1.7712	34.74	74.25	1.0686	20.96	95.20	0.2445	4.80	100.00	ส.ป.ก.	
- ส่งเสริมการยกระดับคุณภาพมาตรฐานการผลิตและการรวบรวมสินค้ามาตรฐานของสถาบันเกษตรกร	2,200	ราย	3.3633	1.6410	48.79	75.01	0.8819	26.22	75.01	0.7593	22.58	97.59	0.0811	2.41	100.00	กส.	

รายละเอียดแผนการปฏิบัติงานและแผนการใช้จ่ายงบประมาณรายจ่ายประจำปี 2568 ของกระทรวงเกษตรและสหกรณ์ (ต่อ)

หน่วย : ล้านบาท

ยุทธศาสตร์จัดสรร/แผนย่อยของแผนแม่บท/เป้าหมาย/แผนงาน/โครงการ/ผลิตภัณฑ์/กิจกรรม	รวมทั้งสิ้น		ไตรมาส 1 (ต.ค. - ธ.ค. 67)		ไตรมาส 2 (ม.ค. - มิ.ย. 68)		ไตรมาส 3 (ม.ย. - มิ.ย. 68)		ไตรมาส 4 (ก.ค. - ก.ย. 68)		หน่วยงาน												
	แผนงาน	หน่วยนับ	แผนเงิน	ร้อยละ	แผนงาน	วงเงิน	ร้อยละ	วงเงิน	ร้อยละ	แผนงาน		วงเงิน	ร้อยละ	แผนเงิน	ร้อยละ	วงเงิน	ร้อยละ						
																		ร้อยละสะสม	ร้อยละสะสม	ร้อยละสะสม	ร้อยละสะสม		
<p>◇ ส่งเสริมการผลิตพืชระบบการเกษตรปลอดภัย</p> <p>การผลิตพืชตามระบบการเกษตรปลอดภัย</p> <p>- การผลิตพืชตามระบบการเกษตรปลอดภัย</p> <p>◇ การส่งเสริมการจัดการสุขภาพพืช</p> <p>การส่งเสริมการจัดการสุขภาพพืชเพื่อเพิ่มประสิทธิภาพการผลิตสินค้าเกษตร</p> <p>- ส่งเสริมการจัดการสุขภาพพืชเพื่อเพิ่มประสิทธิภาพการผลิตสินค้าเกษตร</p> <p>◇ ส่งเสริมการใช้สารชีวภัณฑ์ทดแทนสารเคมี</p> <p>- ส่งเสริมการใช้สารชีวภัณฑ์ทดแทนสารเคมีทางการเกษตร</p> <p>◇ การเฝ้าระวัง ป้องกัน ควบคุมโรค และเชื้อดื้อยาในสัตว์น้ำและผลิตภัณฑ์</p> <p>- เฝ้าระวัง ป้องกัน ควบคุมโรค และเชื้อดื้อยาในสัตว์น้ำและผลิตภัณฑ์</p> <p>◇ การจัดทำฐานข้อมูลติดตามความก้าวหน้าของสินค้าเกษตรปลอดภัย</p> <p>- จัดทำทะเบียนข้อมูลเกษตรกรอินทรีย์ของประเทศไทย</p> <p>- การจัดทำระบบฐานข้อมูลเกษตรกรอินทรีย์ของประเทศไทย</p> <p>1.2.2 เป้าหมายแผนแม่บทย่อย : ผลิตภัณฑ์เกษตรปลอดภัยของไทยได้รับ</p> <p>ภายในระดับต้น คุณภาพความปลอดภัยและคุณภาพทางโภชนาการสูงขึ้น</p>	26.6220	ราย	26.6220	35.00	26.6220	10.6480	40.00	74.99	84.99	2.6620	10.00	84.99	11.9273	12.64	90.46	90.46	3.9950	15.01	100.00	พค.			
	26.6220	ไร่	26.6220	35.00	64.000	10.6480	40.00	74.99	84.99	2.6620	10.00	84.99	11.9273	12.64	90.46	90.46	3.9950	15.01	100.00	พค.			
	94.3796		94.3796	45.24	42.6989	30.7502	32.58	77.82	77.82	30.7502	32.58	77.82	30.7502	32.58	77.82	77.82	30.7502	32.58	77.82	9.0032	9.54	100.00	กสค.
	94.3796	ราย	94.3796	45.24	35.280	30.7502	32.58	77.82	77.82	30.7502	32.58	77.82	30.7502	32.58	77.82	77.82	30.7502	32.58	77.82	9.0032	9.54	100.00	กสค.
	2.0400		2.0400	40.01	0.8163	0.7146	35.03	75.04	75.04	0.8163	40.01	35.03	15.37	0.3135	15.37	90.41	0.1956	9.59	100.00	กสค.			
	2.0400	ราย	2.0400	40.01	8	0.7146	35.03	75.04	75.04	0.8163	40.01	35.03	15.37	0.3135	15.37	90.41	0.1956	9.59	100.00	กสค.			
	31.8239		31.8239	40.29	12.8214	12.2191	38.40	78.68	78.68	12.8214	40.29	38.40	78.68	3.9762	12.49	91.18	2.8072	8.82	100.00	กบ.			
	31.8239	ตัวอย่าง	31.8239	40.29	16.198	12.2191	38.40	78.68	78.68	12.8214	40.29	38.40	78.68	3.9762	12.49	91.18	2.8072	8.82	100.00	กบ.			
	2.9280		2.9280	35.01	1.0250	1.1710	39.99	75.00	75.00	1.0250	35.01	39.99	75.00	0.2930	10.01	85.01	0.4390	14.99	100.00	พค.			
	2.9280	1	2.9280	35.01	1.0250	1.1710	39.99	75.00	75.00	1.0250	35.01	39.99	75.00	0.2930	10.01	85.01	0.4390	14.99	100.00	พค.			
20.9055		20.9055	70.47	14.7311	3.1024	14.84	85.31	85.31	14.7311	70.47	3.1024	14.84	85.31	2.9327	14.03	99.33	0.1393	0.67	100.00	พค.			
20.9055	ระบอบ	20.9055	70.47	14.7311	3.1024	14.84	85.31	85.31	14.7311	70.47	3.1024	14.84	85.31	2.9327	14.03	99.33	0.1393	0.67	100.00	พค.			
17.0000		17.0000	84.23	14.3190	1.3547	7.97	92.20	92.20	14.3190	84.23	1.3547	7.97	92.20	1.2423	7.31	99.51	0.0840	0.49	100.00	พค.			
3.9055		3.9055	30	0.4121	1.7477	44.75	55.30	55.30	0.4121	30	1.7477	44.75	55.30	1.6904	43.28	98.58	0.0553	1.42	100.00	กสค.			
137.9431		137.9431	52.67	72.6577	46.6427	33.81	86.49	86.49	72.6577	52.67	46.6427	33.81	86.49	10.7217	7.77	94.26	7.9210	5.74	100.00	พค.			
137.9431		137.9431	52.67	72.6577	46.6427	33.81	86.49	86.49	72.6577	52.67	46.6427	33.81	86.49	10.7217	7.77	94.26	7.9210	5.74	100.00	พค.			
42.5524		42.5524	25.16	10.7074	22.1818	52.13	77.29	77.29	10.7074	25.16	22.1818	52.13	77.29	6.2390	14.66	91.95	3.4242	8.05	100.00	พค.			
39.9493		39.9493	23.79	9.5027	22.0386	55.17	78.95	78.95	9.5027	23.79	22.0386	55.17	78.95	5.6114	14.05	93.00	2.7966	7.00	100.00	พค.			
3.9200		3.9200	29.85	1.1700	0.0430	1.10	30.94	30.94	1.1700	29.85	0.0430	1.10	30.94	1.6865	43.02	73.97	1.0205	26.03	100.00	กสค.			
8.0000		8.0000	27.30	2.1837	3.6800	46.00	73.30	73.30	2.1837	27.30	3.6800	46.00	73.30	1.7538	21.92	95.22	0.3825	4.78	100.00	สป.กษ.			
73		73	48.76	1.0788	0.5807	26.25	75.01	75.01	1.0788	48.76	0.5807	26.25	75.01	0.4977	22.50	97.51	10	0.0551	2.49	100.00	กสค.		
6.7903		6.7903	30.99	2.1045	1.6739	24.65	55.64	55.64	2.1045	30.99	1.6739	24.65	55.64	1.6734	24.64	80.29	2/40/1	1.3385	19.71	100.00	พค.		
19.0267		19.0267	15.59	2.9657	16.0610	84.41	100.00	100.00	2.9657	15.59	16.0610	84.41	100.00	-	-	100.00	50	-	-	100.00	สป.กษ.		
2.6031		2.6031	46.28	1.2047	0.1432	5.50	51.78	51.78	1.2047	46.28	0.1432	5.50	51.78	0.6276	24.11	75.89	0.6276	24.11	100.00	กสค.			
71.6244		71.6244	62.95	45.0848	19.9730	27.89	90.83	90.83	45.0848	62.95	19.9730	27.89	90.83	3.1420	4.39	95.22	3.4246	4.78	100.00	กสค.			
71.6244		71.6244	62.95	45.0848	19.9730	27.89	90.83	90.83	45.0848	62.95	19.9730	27.89	90.83	3.1420	4.39	95.22	3.4246	4.78	100.00	กสค.			

งบประมาณโดยสังเขป

ประจำปีงบประมาณ พ.ศ. 2568 กระทรวงเกษตรและสหกรณ์

รายละเอียดแผนการปฏิบัติงานและแผนการใช้จ่ายงบประมาณรายจ่ายประจำปี 2568 ของกระทรวงเกษตรและสหกรณ์ (ต่อ)

หน่วย : ล้านบาท

ยุทธศาสตร์จัดสรร/แผนย่อยของแผนแม่บท/เป้าหมาย/แผนงาน/โครงการ/ผลิตภัณฑ์/กิจกรรม	รวมทั้งสิ้น		ไตรมาส 1 (ต.ค. - ธ.ค. 67)		ไตรมาส 2 (ม.ค. - มิ.ค. 68)		ไตรมาส 3 (เม.ย. - มิ.ย. 68)		ไตรมาส 4 (ก.ค. - ก.ย. 68)		หน่วยงาน							
	แผนงาน	หน่วยนับ	แผนเงิน	แผนเงิน		แผนเงิน		แผนเงิน		แผนงาน		แผนเงิน						
				วงเงิน	ร้อยละ	วงเงิน	ร้อยละ	วงเงิน	ร้อยละ			วงเงิน	ร้อยละ					
ยุทธศาสตร์จัดสรร/แผนย่อยของแผนแม่บท/เป้าหมาย/แผนงาน/โครงการ/ผลิตภัณฑ์/กิจกรรม - สร้างมูลค่าเพิ่มจากวัสดุเหลือใช้ทางการประมง - สร้างมูลค่าเพิ่มจากของเหลือใช้จากกระบวนการผลิตสินค้าข้าว - พัฒนารูปแบบการย่อยสลายทางชีวภาพ - ส่งเสริมการผลิตวัสดุเหลือใช้ทางการเกษตรเพื่อสร้างมูลค่าเพิ่มของสถาบันเกษตรกร - สร้างมูลค่าเพิ่มจากวัสดุเหลือใช้ทางการเกษตร - การสร้างมูลค่าเพิ่มจากของเหลือใช้ทางการเกษตร ◇ การพัฒนาศูนย์พักพิงการฟื้นฟูกรรมพืช - การพัฒนาศูนย์พักพิงการฟื้นฟูกรรมพืชแห่งชาติ 1) จำนวนข้อมูลลักษณะประจำพันธุ์ ข้อมูลพันธุ์กรรมในระดับจีโนมและเครื่องหมายโมเลกุลสำหรับใช้ในการจำแนกตรวจสอบ และจำแนกถิ่นกำเนิดของพันธุ์กรรมพืช และเห็นลักษณะสำคัญทางการเกษตร พืช และเห็นต้นแบบเทคโนโลยีการผลิตเมล็ดพันธุ์ที่เสริมคุณภาพจากเชื้อพันธุ์กรรมพืชดีหรือต้นแบบเทคโนโลยีการผลิตเมล็ดพันธุ์ที่ดีมีคุณภาพและเหมาะสมในเชิงพื้นที่ 2) จำนวนพันธุ์กรรมพืชที่ได้รับการถ่ายทอดเทคโนโลยีและองค์ความรู้การใช้ประโยชน์จากพืชดีทั้งหมด และสนับสนุน ◇ การยกระดับผลิตภัณฑ์ใหม่ การยกระดับผลิตภัณฑ์ใหม่โครงการไม่ลดเศรษฐกิจ BCG - ยกระดับผลิตภัณฑ์ใหม่โครงการไม่ลดเศรษฐกิจ BCG 1.4 แผนแม่บทย่อย : เกษตรแปรรูป 1.4.1 แผนแม่บทย่อย : สินค้าเกษตรแปรรูปและผลิตภัณฑ์มูลค่าเพิ่มขั้นต้น	70	ราย	2,206.4	36.97	14	0.8386	38.01	74.98	23	0.3311	15.01	89.98	9	0.2210	10.02	100.00	กบ.	
	1	ผลิตภัณฑ์	1,100.0	63.63		0.4001	36.37	100.00					100.00	1	-	-	100.00	กบ.
	50	ไร่	21,008.5	20,087.5	65	0.9210	4.38	100.00	35	0.4804	6.55	98.81	30	0.0870	1.19	100.00	กบ.	
	130	แห่ง	7,330.6	6,152.1	65	0.6111	8.34	92.26										กบ.
	180	ตำบล	17,912.0	6,270.0	36	7.1640	40.00	75.00	42	1.7920	10.00	85.00	45	2.6860	15.00	100.00	พท.	
	150/3,500	ราย/ไร่	22,066.9	11,059.6	-/350	10.0382	45.49	95.61	-/1,050	0.5385	2.44	98.05	150/1,050	0.4306	1.95	100.00	กบ.	
	-	-	11,634.1	6,725.5	40	2.4957	21.45	79.26		1.3407	11.52	90.78		1.0722	9.22	100.00	กบ.	
	30	ตัวอย่างพันธุ์หรือชนิดพันธุ์ต้นแบบ	11,634.1	6,725.5	40	2.4957	21.45	79.26		1.3407	11.52	90.78		1.0722	9.22	100.00	กบ.	
	4	ราย	38,368.9	28,966.9	40	6.8848	17.94	93.44	40	1.7322	4.51	97.95		0.7850	2.05	100.00	กบ.	
	120	ราย	38,368.9	28,966.9	40	6.8848	17.94	93.44		1.7322	4.51	97.95		0.7850	2.05	100.00	กบ.	
	-	-	12,132.2	10,140.0	40	1.9922	16.42	100.00										กบ.
	-	-	12,132.2	10,140.0	40	1.9922	16.42	100.00										กบ.
	950	ราย	12,132.2	10,140.0	400	1.9922	16.42	100.00	100	1.7322	4.51	97.95		0.7850	2.05	100.00	กบ.	
1.4	-	38,368.9	28,966.9	40	6.8848	17.94	93.44		1.7322	4.51	97.95		0.7850	2.05	100.00	กบ.		
1.4.1	-	38,368.9	28,966.9	40	6.8848	17.94	93.44		1.7322	4.51	97.95		0.7850	2.05	100.00	กบ.		
▶ แผนงานยุทธศาสตร์การเกษตรสร้างมูลค่า	-	-	38,368.9	28,966.9	40	6.8848	17.94	93.44		1.7322	4.51	97.95		0.7850	2.05	100.00	กบ.	
◇ ส่งเสริมการแปรรูปสินค้าเกษตร	-	-	38,368.9	28,966.9	40	6.8848	17.94	93.44		1.7322	4.51	97.95		0.7850	2.05	100.00	กบ.	
ส่งเสริมการแปรรูปสินค้าเกษตร เพื่อสร้างมูลค่าเพิ่ม	-	-	38,368.9	28,966.9	40	6.8848	17.94	93.44		1.7322	4.51	97.95		0.7850	2.05	100.00	กบ.	
- ส่งเสริมการแปรรูปผลิตภัณฑ์จากข้าว	4	ผลิตภัณฑ์	2,606.0	1,438.0	55.18	1.1680	44.82	100.00	4	-	-	100.00	4	-	-	100.00	กบ.	
- แปรรูปข้าวและผลิตภัณฑ์ข้าวด้วยเทคโนโลยีสมัยใหม่เพิ่มมูลค่า	3	ผลิตภัณฑ์	8,035.0	8,035.0	100.00	-	-	100.00	3	-	-	100.00	3	-	-	100.00	กบ.	
- ส่งเสริมการแปรรูปสินค้าเกษตรในสถาบันเกษตรกร	177	แห่ง	19,301.7	17,109.2	88.64	1.1378	5.89	94.54	50	0.8892	4.61	99.14	42	0.1655	0.86	100.00	กบ.	
- ส่งเสริมการแปรรูปสินค้าประมง	100	ผลิตภัณฑ์	6,231.2	4,172.6	27.70	4.0302	64.68	92.38	15	0.2943	4.72	97.10	9	0.1805	2.90	100.00	กบ.	
- การพัฒนาคุณภาพการผลิต และความหลากหลายในผลิตภัณฑ์สินค้าเกษตรแปรรูป	110	ราย	2,195.0	0.6585	30.00	0.5488	25.00	55.00	30	0.5487	25.00	80.00	20	0.4390	20.00	100.00	กบ.	
1.5 แผนแม่บทย่อย : เกษตรอัจฉริยะ	-	-	187,463.8	61,960.6	33.05	82,704.8	44.12	77.17		21,837.1	11.65	88.82		20,961.3	11.18	100.00	กบ.	
1.5.1 เป้าหมายแผนแม่บทย่อย : สินค้าที่ได้จากเทคโนโลยีสมัยใหม่/อัจฉริยะมูลค่าเพิ่มขึ้น	-	-	167,946.0	52,783.7	31.43	75,587.0	45.01	76.44		19,583.5	11.66	88.10		19,991.8	11.90	100.00	กบ.	
▶ แผนงานยุทธศาสตร์การเกษตรสร้างมูลค่า	-	-	167,946.0	52,783.7	31.43	75,587.0	45.01	76.44		19,583.5	11.66	88.10		19,991.8	11.90	100.00	กบ.	
◇ การสนับสนุนและส่งเสริมการปรับเปลี่ยนองศา	-	-	98,929.8	34,857.2	35.23	45,133.2	45.62	80.86		1,654.1	1.67	82.53		17,285.3	17.47	100.00	กบ.	
สนับสนุนและส่งเสริม 1 ไร่ 1 แปลงเกษตรอัจฉริยะ	-	-	98,929.8	34,857.2	35.23	45,133.2	45.62	80.86		1,654.1	1.67	82.53		17,285.3	17.47	100.00	กบ.	
- การเพิ่มประสิทธิภาพการผลิตข้าวด้วยเทคโนโลยีเกษตรอัจฉริยะ	450	ไร่	33,676.1	31,839.6	94.55	0.9516	2.83	97.37	450	0.4422	1.31	98.69	450	0.4427	1.31	100.00	กบ.	
- พัฒนาระบบข้อมูลข้าวอัจฉริยะ	1	ระบบ	62,511.76	2,176.6	3.48	43,200.6	69.10	72.58	1	0.8050	1.29	73.87	1	16,335.4	26.13	100.00	กบ.	
- พัฒนาระบบการผลิตข้าวด้วยเทคโนโลยีดิจิทัลเกษตรแม่นยำสูง	1	ระบบ	2,736.1	0.8410	30.74	0.9810	35.85	66.59	1	0.4069	14.87	81.46	1	0.5072	18.54	100.00	กบ.	

รายละเอียดแผนการปฏิบัติงานและแผนการใช้จ่ายงบประมาณรายจ่ายประจำปี 2568 ของกระทรวงเกษตรและสหกรณ์ (ต่อ)

หน่วย : ล้านบาท

ยุทธศาสตร์จัดสรร/แผนย่อยของแผนแม่บท/เป้าหมาย/แผนงาน/โครงการ/ผลิต/กิจกรรม	รวมทั้งสิ้น			ไตรมาส 1 (ต.ค. - ธ.ค. 67)			ไตรมาส 2 (ม.ค. - มี.ค. 68)			ไตรมาส 3 (เม.ย. - มิ.ย. 68)			ไตรมาส 4 (ก.ค. - ก.ย. 68)		
	แผนงาน	หน่วยนับ	แผนเงิน	แผนงาน	แผนเงิน		แผนงาน	แผนเงิน	ร้อยละ	แผนงาน	แผนเงิน		แผนงาน	แผนเงิน	ร้อยละ
					วงเงิน	ร้อยละ					วงเงิน	ร้อยละ			
▶ พัฒนาเทคโนโลยีเกษตรอัจฉริยะ	-	-	28.6217	-	2.19	26.7554	93.48	95.67	-	0.6258	2.19	97.85	-	0.6147	2.15
การส่งเสริมและพัฒนาการผลิตข้าวด้วยเทคโนโลยีอัจฉริยะครบวงจร	31,116	ราย	28.6217	2.19	26.7554	93.48	95.67		0.6258	2.19	97.85		0.6147	2.15	
- พัฒนาและส่งเสริมระบบเฝ้าระวังและติดตามผลผลิตข้าว (ข้าวนาออส)	1,000	ราย	24.1467	1.91	22.7572	94.25	96.15		0.4605	1.91	98.06		0.4685	1.94	
- ส่งเสริมและพัฒนาการผลิตข้าวด้วยเทคโนโลยีอัจฉริยะครบวงจร	-	-	4.4750	3.69	3.9982	89.35	93.04		0.1653	3.69	96.73		0.1462	3.27	
▶ พัฒนาระบบสารสนเทศด้วยปัญญาประดิษฐ์	-	-	31.7255	46.33	14.7000	46.33	51.16		15.1365	47.71	98.87		0.3580	1.13	
การส่งเสริมและพัฒนาเพื่อเข้าสู่ห่วงโซ่อุปทานและบริการมูลค่าสูง	200	แปลง	31.7255	46.33	14.7000	46.33	51.16		15.1365	47.71	98.87		0.3580	1.13	
- ส่งเสริมและพัฒนาเพื่อเข้าสู่ห่วงโซ่อุปทานและบริการมูลค่าสูง	-	-	8.6690	30.00	2.6007	30.00	55.00		2.1671	25.00	80.00		1.7338	20.00	
- พัฒนาระบบสารสนเทศด้วยปัญญาประดิษฐ์	6	แห่ง	8.6690	30.00	2.6007	30.00	55.00		2.1671	25.00	80.00		1.7338	20.00	
การเกษตรสมัยใหม่	-	-	19.5178	47.02	9.1769	47.02	83.49		2.2536	11.55	95.03		0.9695	4.97	
1.5.2 เป้าหมายแผนแม่บทย่อย : ผลิตติดต่อหน่วยของฟาร์มหรือแปลงที่ใช้เทคโนโลยีสมัยใหม่/อัจฉริยะเพิ่มขึ้น	-	-	19.5178	47.02	9.1769	47.02	83.49		2.2536	11.55	95.03		0.9695	4.97	
▶ แผนงานยุทธศาสตร์การเกษตรมูลค่าสูง	-	-	19.5178	47.02	9.1769	47.02	83.49		2.2536	11.55	95.03		0.9695	4.97	
การส่งเสริมการใช้ควมทันสมัย/เพิ่มประสิทธิภาพการผลิต	9	กลุ่ม	19.5178	47.02	9.1769	47.02	83.49		2.2536	11.55	95.03		0.9695	4.97	
- ผลิตและส่งเสริมการใช้ควมทันสมัย/เพิ่มประสิทธิภาพการผลิต	-	-	9.1659414	26.65	2.4423170	26.65	49.90		1.4937926	16.30	66.20		3.0991800	33.80	
1.6 แผนแม่บทย่อย : ระบบเฝ้าติดตามเกษตรกร	-	-	8.9050122	25.40	2.2622793	25.40	48.95		1.4556677	16.35	65.30		3.0903776	34.70	
1.6.1 เป้าหมายแผนแม่บทย่อย : ประสิทธิภาพการผลิตสินค้าเกษตรต่อหน่วยมีการปรับตัวเพิ่มขึ้น	-	-	8.9050122	25.40	2.2622793	25.40	48.95		1.4556677	16.35	65.30		3.0903776	34.70	
▶ แผนงานยุทธศาสตร์การเกษตรมูลค่าสูง	-	-	8.9050122	25.40	2.2622793	25.40	48.95		1.4556677	16.35	65.30		3.0903776	34.70	
การเพิ่มประสิทธิภาพและการจัดการฐานทรัพยากรทางการเกษตร	-	-	2.0650881	23.72	489.9205	23.72	50.67		362.3930	17.55	68.21		656.3943	31.79	
การเพิ่มประสิทธิภาพการใช้ประโยชน์ดินในพื้นที่โครงการ 1 ตำบล 1 กลุ่มเกษตรกรรุ่นใหม่	3,800	ราย	9.5000	35.00	3.3250	35.00	75.00		0.9500	10.00	85.00		1.4250	15.00	
- สนับสนุนงานพัฒนาที่ดิน ด้วยการทำหมักปุ๋ยคอก/คูลูกโป่งเป็นเกษตรกรต้นแบบพร้อมทั้งสนับสนุนปัจจัยการผลิต	5,000	ไร่	21.8113	25.95	5.6601	25.95	53.09		5.8269	26.71	79.80		4.4055	20.20	
- การบริหารจัดการดินและน้ำเขตพัฒนาที่ดินผู้นำ	19,794	ไร่	194.1010	22.09	42.8704	22.09	45.94		31.9489	16.46	62.40		72.9825	37.60	
- การพัฒนาพื้นที่เฉพาะ	600	ตำบล	6.0000	35.00	2.1000	35.00	75.02		0.6000	10.00	85.02		0.8990	14.98	
- การบริหารจัดการทรัพยากรดินระดับตำบล	600	ตำบล	6.0000	35.00	2.1000	35.00	75.02		0.6000	10.00	85.02		0.8990	14.98	
- การพัฒนาพื้นที่เพิ่มมูลค่าที่ดินเพื่อการเกษตร	600	ไร่	16.0913	21.45	3.4520	21.45	44.51		2.7000	16.78	61.29		6.2283	38.71	
- ปรับปรุงที่ดินและจัดทำระบบระบายน้ำ	500	ไร่	8.4288	19.01	1.6020	19.01	39.01		1.5180	18.01	57.02		3.6228	42.98	
- การจัดระบบอนุรักษ์ดินและน้ำเพื่อการเกษตรแบบผสมผสานภายใต้โครงการตากใบไม่ดก	23,000	บ่อ	426.9950	19.12	81.6430	19.12	39.23		77.0470	18.04	57.27		182.4460	42.73	
- การก่อสร้างแหล่งน้ำไม่รับน้ำนอกเขตชลประทาน	-	-	426.9950	19.12	81.6430	19.12	39.23		77.0470	18.04	57.27		182.4460	42.73	

รายละเอียดแผนการปฏิบัติงานและแผนการใช้จ่ายงบประมาณรายจ่ายประจำปี 2568 ของกระทรวงเกษตรและสหกรณ์ (ต่อ)

หน่วย : ล้านบาท

ยุทธศาสตร์จัดสรร/แผนย่อยของแผนแม่บท/เป้าหมาย/ /แผนงาน/โครงการ/ผลผลิต/กิจกรรม	รวมทั้งสิ้น			ไตรมาส 1 (ต.ค. - ธ.ค. 67)			ไตรมาส 2 (ม.ค. - มี.ค. 68)			ไตรมาส 3 (เม.ย. - มิ.ย. 68)			ไตรมาส 4 (ก.ค. - ก.ย. 68)			หน่วย งาน
	แผนงาน	หน่วยนับ	แผนเงิน	แผนงาน	รายจ่าย	รายจ่าย สะสม	แผนงาน	รายจ่าย	รายจ่าย สะสม	แผนงาน	รายจ่าย	รายจ่าย สะสม	แผนงาน	รายจ่าย	รายจ่าย สะสม	
การปรับปรุงซ่อมแซมงานพัฒนาแหล่งน้ำขนาดเล็ก เพื่อถ่ายโอน ภารกิจด้านโครงสร้างพื้นฐาน	23	แห่ง	75.8308	7.9650	10.79	65.38	40.3020	54.59	65.38	7.5440	10.22	75.59	18.0198	24.41	100.00	พ.ค.
				7.9650	19.00	39.00	8.3820	20.00	39.00	7.5440	18.00	57.00	18.0198	43.00	100.00	พ.ค.
ด้านโครงสร้างพื้นฐาน - การซ่อมแซมแหล่งน้ำขนาดเล็กของส่วนราชการที่ยังไม่ได้ถ่ายโอน ไว้กับองค์กรปกครองส่วนท้องถิ่น ของมูลนิธิรณรงค์เพื่อป้องกันและ แนวพระราชดำริ	60	แห่ง	31.9200	-	-	100.00	31.9200	100.00	100.00	-	-	100.00	-	-	100.00	พ.ค.
				69.5250	21.20	43.17	72.0850	21.98	43.17	63.3650	19.32	62.49	123.0500	37.51	100.00	พ.ค.
การบริการจัดการดินและน้ำทั้งบนดินและใต้ดินในพื้นที่เสี่ยงภัยแล้ง เพื่อเพิ่มศักยภาพการผลิตของเกษตรกร - การบริหารจัดการดินและน้ำทั้งบนดินและใต้ดินในพื้นที่เสี่ยงภัยแล้ง เพื่อเพิ่มศักยภาพการผลิตของเกษตรกร 1) มาตรการบริหารจัดการน้ำในดินที่ได้รับการก่อสร้าง 2) พื้นที่ที่ได้รับการจัดระบบอนุรักษ์ดินและน้ำ เพื่อบรรเทาผลกระทบ จากภัยแล้ง	1,200 40,000	แห่ง ไร่	284.0250	69.5250	21.20	43.17	72.0850	21.98	43.17	63.3650	19.32	62.49	123.0500	37.51	100.00	พ.ค.
				54.0590	19.00	39.00	56.9030	20.00	39.00	51.2120	18.00	57.00	122.3469	43.00	100.00	พ.ค.
การอนุรักษ์ดินและน้ำ - อนุรักษ์ดินและน้ำเพื่อการบริหารจัดการน้ำเพื่อความมั่นคงภาคการเกษตรพื้นที่ เกษตรน้ำฝน	8	แห่ง	284.5209	54.0590	19.00	39.00	56.9030	20.00	39.00	51.2120	18.00	57.00	122.3469	43.00	100.00	พ.ค.
				14.5404	19.00	39.01	15.3054	20.00	39.01	13.7704	18.00	57.00	32.8979	43.00	100.00	พ.ค.
การสร้างแหล่งชลประทานเพื่อการอนุรักษ์ดินและน้ำ - ก่อสร้างฝายชะลอน้ำเพื่อการอนุรักษ์ดินและน้ำ การพัฒนาพื้นที่ปลูกปาล์มในพื้นที่ที่เหมาะสมของจังหวัดภาคใต้ - พัฒนาพื้นที่ปลูกปาล์มในพื้นที่ที่เหมาะสมของจังหวัดภาคใต้ - พื้นที่ขึ้นรังเพื่อปลูกปาล์มในพื้นที่ภาคใต้	571	แห่ง	76.5140	14.5404	19.00	39.01	15.3054	20.00	39.01	13.7704	18.00	57.00	32.8979	43.00	100.00	พ.ค.
				37.4000	19.00	39.00	7.4800	20.00	39.00	6.7320	18.00	57.00	16.0830	43.00	100.00	พ.ค.
การพัฒนาภาค - การเพิ่มประสิทธิภาพการผลิตทางการเกษตร และพัฒนาคุณภาพ ข้าวหอมมะลิในพื้นที่ส่งเสริมพืชคู่มาตรฐานเกษตรอินทรีย์ - การเพิ่มประสิทธิภาพการผลิตพืชเศรษฐกิจ (มันสำปะหลัง) ในพื้นที่ ที่มีศักยภาพการขึ้นดินตามโครงการ - การจัดระบบอนุรักษ์ดินและน้ำเพื่อการปลูกพืชผสมผสานในพื้นที่ เสื่อมโทรมภาคใต้	1,800 1,800	ไร่	18.7000	3.5520	18.99	38.99	3.7400	20.00	38.99	3.3660	18.00	56.99	8.0420	43.01	100.00	พ.ค.
				24.6820	7.4830	30.32	64.45	8.4240	34.13	64.45	3.0510	12.36	76.81	5.7240	23.19	100.00
การเพิ่มประสิทธิภาพการผลิตทางการเกษตร และพัฒนาคุณภาพ ข้าวหอมมะลิในพื้นที่ส่งเสริมพืชคู่มาตรฐานเกษตรอินทรีย์ - การเพิ่มประสิทธิภาพการผลิตพืชเศรษฐกิจ (มันสำปะหลัง) ในพื้นที่ ที่มีศักยภาพการขึ้นดินตามโครงการ - การจัดระบบอนุรักษ์ดินและน้ำเพื่อการปลูกพืชผสมผสานในพื้นที่ เสื่อมโทรมภาคใต้	2,000	ไร่	14.9360	4.2300	28.32	59.96	4.7260	31.64	59.96	1.9950	13.36	73.32	3.9850	26.68	100.00	พ.ค.
				8.3560	35.02	75.01	3.3420	40.00	75.01	0.8370	10.02	85.03	1.2510	14.97	100.00	พ.ค.
ทรัพยากรประมง การจดทะเบียนและการบริหารจัดการทรัพยากรประมง - จัดระเบียบการทำประมง - บริหารจัดการทรัพยากรประมงน้ำจืด - บริหารจัดการทรัพยากรประมงทะเล	2,000	ไร่	1.3900	0.3270	23.53	49.14	0.3560	25.61	49.14	0.2190	15.76	64.89	0.4880	35.11	100.00	ก.ย.
				565.6168	33.63	70.38	207.8919	36.75	70.38	97.6459	17.26	87.64	69.8864	12.36	100.00	พ.ค.
การจดทะเบียนและปรับปรุงทะเบียนเกษตรกรและบริหารจัดการ สารเคมีทางการเกษตรด้านพืช	100	ไร่	1.3900	0.3270	23.53	49.14	0.3560	25.61	49.14	0.2190	15.76	64.89	0.4880	35.11	100.00	ก.ย.
				93.6728	31.41	70.62	36.7335	39.21	70.62	14.3501	15.32	85.94	13.1673	14.06	100.00	ก.ย.
การจดทะเบียนและปรับปรุงทะเบียนเกษตรกรและบริหารจัดการ สารเคมีทางการเกษตรด้านพืช	481.40	ล้านตัว	390.8646	128.5354	32.88	69.28	142.2740	36.40	69.28	77.6887	19.88	89.16	42.3665	10.84	100.00	ก.ย.
				81.0794	39.76	75.38	28.8844	35.62	75.38	5.6071	6.92	82.30	14.3526	17.70	100.00	ก.ย.
การจดทะเบียนและปรับปรุงทะเบียนเกษตรกรและบริหารจัดการ สารเคมีทางการเกษตรด้านพืช	135	ล้านตัว	81.0794	32.2353	39.76	75.38	28.8844	35.62	75.38	5.6071	6.92	82.30	14.3526	17.70	100.00	ก.ย.
				94.0599	27.28	78.35	176.1078	51.07	78.35	44.5486	12.92	91.27	30.0922	8.73	100.00	ก.ย.
การจดทะเบียนและปรับปรุงทะเบียนเกษตรกรและบริหารจัดการ สารเคมีทางการเกษตรด้านพืช	-	-	87.4764	60.2560	68.88	80.21	9.9077	11.33	80.21	9.7032	11.09	91.30	7.6095	8.70	100.00	ก.ย.
				70.6400	82.06	82.94	0.6273	0.89	82.94	6.0832	8.61	91.55	5.9657	8.45	100.00	ก.ย.
การจดทะเบียนและปรับปรุงทะเบียนเกษตรกรและบริหารจัดการ สารเคมีทางการเกษตรด้านพืช	6,000,000	-	87.4764	60.2560	68.88	80.21	9.9077	11.33	80.21	9.7032	11.09	91.30	7.6095	8.70	100.00	ก.ย.
				70.6400	82.06	82.94	0.6273	0.89	82.94	6.0832	8.61	91.55	5.9657	8.45	100.00	ก.ย.

รายละเอียดแผนการปฏิบัติงานและแผนการใช้จ่ายงบประมาณรายจ่ายประจำปี 2568 ของกระทรวงเกษตรและสหกรณ์ (ต่อ)

หน่วย : ล้านบาท

ยุทธศาสตร์/แผนย่อยของแผนแม่บท/เป้าหมาย/แผนงาน/โครงการ/ผลิตภัณฑ์/กิจกรรม	รวมทั้งสิ้น		ไตรมาส 1 (ต.ค. - ธ.ค. 67)			ไตรมาส 2 (ม.ค. - มิ.ค. 68)			ไตรมาส 3 (เม.ย. - มิ.ย. 68)			ไตรมาส 4 (ก.ค. - ก.ย. 68)			หน่วยงาน				
	แผนงาน	หน่วยนับ	แผนงาน	แผนเงิน		แผนงาน	แผนเงิน		แผนงาน	แผนเงิน		แผนงาน	แผนเงิน						
				วงเงิน	ร้อยละ		วงเงิน	ร้อยละ		วงเงิน	ร้อยละ		วงเงิน	ร้อยละ					
- ประยุกต์ใช้เทคโนโลยีสารสนเทศเพื่อเพิ่มประสิทธิภาพการขยายผลผลิตสินค้าเกษตร - พัฒนาข้อมูลเชื่อมโยงเกษตรเพื่อการบริหารจัดการด้านการประมง - ปรับปรุงข้อมูลทะเบียนเกษตรกร การประยุกต์ใช้เทคโนโลยีสารสนเทศเพื่อเพิ่มประสิทธิภาพการขยายผลผลิตสินค้าเกษตร - ประยุกต์ใช้เทคโนโลยีสารสนเทศเพื่อเพิ่มประสิทธิภาพการขยายผลผลิตสินค้าเกษตร การพัฒนาแบบดิจิทัลการพัฒนาที่ดินเข้าสู่ระบบราชการ 4.0 - ปรับปรุงระบบข้อมูลสารสนเทศ การเพิ่มประสิทธิภาพการให้บริการสหกรณ์การเกษตรและการบริหารจัดการข้อมูลขนาดใหญ่ - ประยุกต์ใช้เทคโนโลยีสารสนเทศเพื่อเพิ่มประสิทธิภาพการขยายผลผลิตสินค้าเกษตร - จัดทำสารสนเทศเศรษฐกิจการเกษตรเพื่อสนับสนุนการบริหารจัดการสินค้าเกษตร - เพิ่มประสิทธิภาพการบริหารจัดการข้อมูลขนาดใหญ่ - การบริหารจัดการพื้นที่เกษตรกรรมอย่างเหมาะสม การบริหารจัดการผลิตสินค้าเกษตรตามแผนที่เกษตรเพื่อการบริหารจัดการเชิงรุก (Agri-Map) - ส่งเสริมเกษตรเชิงรุกด้านการประมง (Zoning by Agri map) - การบริหารจัดการพื้นที่เกษตรกรรม (Zoning by Agri-map) - ถ่ายทอดความรู้ และสนับสนุนปัจจัย เพื่อส่งเสริมให้เกษตรกรปรับเปลี่ยนการผลิตพืชเชิงผสมผสานตามแผนที่ Agri-Map - พัฒนาศักยภาพด้านการจัดทำบัญชีเกษตรกรรม - บริหารจัดการการผลิตสินค้าเกษตรตามแผนที่เกษตรเพื่อการบริหารจัดการเชิงรุก (Agri-Map) - พัฒนาที่ดินเพื่อสนับสนุนการปรับเปลี่ยนการผลิตในพื้นที่ไม่เหมาะสมตาม Agri-Map - บริหารจัดการการผลิตสินค้าเกษตรตามแผนที่เกษตรเพื่อการบริหารจัดการเชิงรุก (Agri Map) - การส่งเสริมการผลิตปศุสัตว์ - การพัฒนาสุขภาพสัตว์ 1) จำนวนสัตว์ที่ได้รับการพัฒนาสุขภาพสัตว์ 2) จำนวนสัตว์ที่ได้รับการป้องกันโรคสัตว์ สกิน 3) จำนวนสัตว์ที่ได้รับการควบคุมโรคพิษสุนัขบ้า	3,470,000	แปลง	867,000	1,5197	22.69	868,000	2,4321	36.32	59.01	867,500	1,2970	19.37	78.38	867,500	1,4476	21.62	100.00	กสค.	
	357,200	ราย	139,700	0.7725	39.02	131,300	0.7283	36.78	75.80	51,000	0.2830	14.29	90.09	35,200	0.1962	9.91	100.00	กป.	
	2,720,000	ราย		-	-	2,040,000	6.1200	75.00	75.00	680,000	2.0400	25.00	100.00		-	-	100.00	ปศ.	
				1,2420	35.00		1,4200	40.02	75.02		0.3540	9.98	84.99		0.5326	15.01	100.00		
		8	ชนิดพืช		1,2420	35.00		1,4200	40.02	75.02		0.3540	9.98	84.99		0.5326	15.01	100.00	พต.
				154,5101	5.77		133,7696	86.58	92.34		5.5820	3.61	95.96		6.2485	4.04	100.00	พต.	
		1	ระบบ	8,9100	5.77		133,7696	86.58	92.34		5.5820	3.61	95.96	1	6.2485	4.04	100.00	พต.	
		-	-	23,6519	23.83		31,0105	31.24	55.06		28,9094	29.12	84.18		15,7016	15.82	100.00		
		4	เรื่อง		1,3581	14.55		4,6211	49.52	64.07		2,0517	21.98	86.05	4	1,3015	13.95	100.00	สศค.
		18	ฉบับ		21,2586	24.92		24,1211	28.28	53.20		26,1861	30.70	83.90	18	13,7301	16.10	100.00	สศค.
		6	ฉบับ		4,6451			2,2683	48.83	71.12		0,6716	14.46	85.58	6	0,6700	14.42	100.00	สศค.
		-	-	219,3245	22.67		49,7275	22.67	47.28		40,2341	18.34	65.62		75,3955	34.38	100.00		
		-	-	219,3245	22.67		49,7275	22.67	47.28		40,2341	18.34	65.62		75,3955	34.38	100.00		
		800	ราย	4,4868	1.8532	41.30	281	1,5657	34.90	76.20	122	0,6791	15.14	91.33	70	0,3888	8.67	100.00	กป.
		125	ไร่	2,3078	1.1170	48.40	35	1,1170	48.40	96.80	30	0,0420	1.82	98.62	25	0,0318	1.38	100.00	มม.
		1,000	ไร่	7,6829	0.2647	3.45		1,5063	19.61	23.05	1,000	5,3550	69.70	92.75		0,5569	7.25	100.00	กสค.
		500	ราย	1,5750	0.5429	34.47	200	0,5038	31.99	66.46	300	0,4126	26.20	92.65		0,1157	7.35	100.00	ตส.
		500	ไร่	1,3381	0.3747	28.00	200	0,2538	18.97	46.97	300	0,4688	35.03	82.00		0,2408	18.00	100.00	ปศ.
		60,000	ไร่	197,7638	44.3240	22.41	20,000	47,9780	24.26	46.67	14,000	32,2340	16.30	62.97		73,2278	37.03	100.00	พต.
	135	แปลง	4,1701	1,2510	30.00	33	1,0428	25.01	55.01	33	1,0426	25.00	80.01	33	0,8337	19.99	100.00	วก.	
			5,288,2461	1,561,3707	29.53		1,106,7859	20.93	50.45		748,6426	14.16	64.61		1,871,4469	35.39	100.00		
			1,117,4411	510,6023	45.69		221,0690	19.78	65.48		259,7095	23.24	88.72		126,0603	11.28	100.00		
			142,8460	68,9334	48.26		37,4104	26.19	74.45		0,0525	28,9077	20.24	94.68		7,5945	5.32	100.00	ปศ.
	0,2047	สัตว์	421,9406	111,7840	26.49	0,0513	105,0651	24.90	51.39		119,6070	28.35	79.74		85,4845	20.26	100.00	ปศ.	
	16,7884	สัตว์	16,6587			10,6828				16,6392				10,0530			100.00	ปศ.	
	1,3450	สัตว์	1,3450							1,3450				0,1224			100.00	ปศ.	
	0,4900	สัตว์	0,1224							0,1227							100.00	ปศ.	

รายละเอียดแผนการปฏิบัติงานและแผนการใช้จ่ายงบประมาณรายจ่ายประจำปี 2568 ของกระทรวงเกษตรและสหกรณ์ (ต่อ)

หน่วย : ล้านบาท

ยุทธศาสตร์จัดสรร/แผนย่อยของแผนแม่บท/เป้าหมาย /แผนงาน/โครงการ/ผลิต/กิจกรรม	รวมทั้งสิ้น		ไตรมาส 1 (ต.ค. - ธ.ค. 67)			ไตรมาส 2 (ม.ค. - มิ.ค. 68)			ไตรมาส 3 (เม.ย. - มิ.ย. 68)			ไตรมาส 4 (ก.ค. - ก.ย. 68)			หน่วย งาน			
	แผนงาน	หมวดหมู่	แผนงาน	แผนเงิน		แผนงาน	แผนเงิน		แผนงาน	แผนเงิน		แผนงาน	แผนเงิน			หน่วย งาน		
				วงเงิน	ร้อยละ		วงเงิน	ร้อยละ		วงเงิน	ร้อยละ		วงเงิน	ร้อยละ				
4) ตัวอย่างที่ให้บริการตรวจเฝ้าระวังป้องกันโรคอุบัติใหม่ อุบัติภัย และโรคสัตว์แปลกถิ่น - เฝ้าระวัง ป้องกัน ควบคุมและชันสูตรโรคสัตว์ 1) ตัวอย่างที่ให้บริการตรวจวิเคราะห์ วินิจฉัยและชันสูตรโรคสัตว์ 2) การปฏิบัติงานป้องกันและปราบปรามการลักลอบนำเข้าน้ำดื่มค้ำปัสตูลูกัดกัญชงกัญชง - พัฒนาระบบปรับปรุงพันธุ์สัตว์ - ลดต้นทุนและเพิ่มประสิทธิภาพการผลิตปศุสัตว์ การเพิ่มศักยภาพด้านอาหารสัตว์ - สร้างมูลค่าเพิ่มจากวัตถุดิบเหลือใช้ทางการเกษตร - ยกระดับความมั่นคงด้านอาหารสัตว์ในชุมชน - การพัฒนาศักยภาพกระบวนการผลิตสินค้าเกษตร	107,757	ตัวอย่าง	16,867	170,110	61.71	35,057	32,432	11.77	73.48	23,630	60,971	22.12	95.60	32,203	12,142	4.40	100.00	ปศ.
- ทดสอบและถ่ายทอดเทคโนโลยีเพื่อเพิ่มผลิตภาพการผลิตสินค้าเกษตร ส่งเสริมการใช้ปัจจัยการผลิตที่มีคุณภาพและมีประสิทธิภาพ - การผลิตและขยายพื้นที่พันธุ์ดีเพื่อเพิ่มประสิทธิภาพการผลิต และยกระดับความมั่นคงด้านอาหาร	239,123	ตัวอย่าง	60,439	40,220	61.37	60,232	5,842	8.91	70.28	59,876	13,632	20.80	91.09	2,200	58,576	4.40	100.00	ปศ.
80,000/	800	แท่ง	182,550	86,330	47.29	85,600	56,375	30.88	78.17	100,010	21,924	12.01	90.18	80,000/	17,925	9.82	100.00	กษ.
- การผลิตและกระจายเมล็ดพันธุ์ข้าว 1) การผลิตและกระจายเมล็ดพันธุ์ข้าว (ขั้นพันธุ์ดี พันธุ์หลัก) 2) ผลิตและกระจายเมล็ดพันธุ์ข้าวขยายและจำหน่าย 3) เพิ่มประสิทธิภาพการผลิตพันธุ์ข้าวคุณภาพดี 4) เพิ่มประสิทธิภาพการปรับปรุงสภาพเมล็ดพันธุ์ข้าว 5) แผลงไม้และระบบกระจายน้ำพลังงานแสงอาทิตย์ - การปรับปรุงระบบการผลิตเมล็ดพันธุ์ขั้นพันธุ์ดี-พันธุ์ดี - ส่งเสริมการเปลี่ยนเมล็ดพันธุ์ - ส่งเสริมและพัฒนาการผลิตข้าว ไร่จังหวัดชายแดนภาคใต้ - ส่งเสริมการผลิตข้าวเพื่ออุตสาหกรรมอาหารสัตว์ - เพิ่มประสิทธิภาพอาหารสัตว์ในสหกรณ์ การพัฒนาสินค้าเกษตรมูลค่าสูงด้านการประมง - ส่งเสริมการเพาะเลี้ยงและพัฒนาธุรกิจสัตว์น้ำเศรษฐกิจ - เพิ่มศักยภาพการผลิตสินค้าประมงมูลค่าสูง	5,664	ครั้ง	1,416	91,237	37.74	1,416	51,993	21.51	59.24	1,416	62,852	26.00	85.24	3,300	35,694	14.76	100.00	ปศ.
60	ชนิด			61,196	33.03	1,005/-	46,708	25.20	58.23	1,000/-	42,999	23.21	81.44	60,990	34,399	18.56	100.00	ก.
12,000	ราย			9,915	30.30	12,000	3,791	11.58	41.88		18,395	56.17	98.05		0.6381	1.95	100.00	กศท.
3,000,000	หน่วย			606,132	19.97	856,500	638,246	21.03	41.00	100,010	163,005	5.37	46.37	2,043,490	1,627,693	53.63	100.00	กศท.
80,000/	แท่ง			49,329	87.72	856,500	56,375	30.88	78.17		21,924	12.01	90.18	80,000/	17,925	9.82	100.00	กษ.
4,070	ตัน			158,471	8.46		178,135	9.50	17.96		34,588	1.85	19.80	800	1,503,056	80.20	100.00	กษ.
130,000	ตัน			63,221	38.96		61,499	37.90	76.87		18,692	11.52	88.39	4,070	18,837	11.61	100.00	กษ.
2	พันธุ์			52,637	39.73		50,722	38.29	78.03		14,247	10.76	88.78	130,000	14,856	11.22	100.00	กษ.
8	แท่ง			42,040	23.35		26,400	14.66	38.01		1,068	0.59	38.61	2	110,536	61.39	100.00	กษ.
13	แท่ง			912,000	0.2499		0,2499	0.03	0.05		0,2499	0.03	0.08	8	911,250	99.92	100.00	กษ.
1,000	ตัน			487,489	0.07		39,264	8.05	8.12		0,3250	0.07	8.19	13	447,570	91.81	100.00	กษ.
40,000	ตัน			94,026	0.25		93,444	99.38	99.63		0,1680	0.18	99.81	1,000	0,1760	0.19	100.00	กษ.
100,000	ไร่			798,144	0.25		299,304	37.50	75.00		99,768	12.50	87.50	40,000	99,768	12.50	100.00	กษ.
50	แท่ง			2,093	0.31	25	1,675	29.35	69.66		0,8658	15.16	84.82	1,000/100	0,8666	15.18	100.00	กษ.
950	ราย			10,848	38.75	361	3,990	36.78	75.53	146	1,648	15.18	90.71	90	1,080	9.29	100.00	กษ.
4	กลุ่ม			8,748	39.22	2	3,178	36.34	75.56		1,3250	15.15	90.70	90	0,8135	9.30	100.00	กษ.
				2,100	36.78	2	0,8114	38.64	75.41		0,3218	15.32	90.74		0,1945	9.26	100.00	กษ.
				8,500	13.22		5,1269	60.32	73.54		1,1241	13.22	86.77		1,1249	13.23	100.00	กษ.
				8,500	13.22		5,1269	60.32	73.54		1,1241	13.22	86.77	5,000	1,1249	13.23	100.00	กษ.
				11,002	73.59		8,0970	4.72	78.31		1,6353	14.86	93.18		0,7508	6.82	100.00	กศท.
				11,002	73.59		8,0970	4.72	78.31		1,6353	14.86	93.18		0,7508	6.82	100.00	กศท.

ผู้ปลูกข้าว
- สนับสนุนต้นทุนการผลิตด้านการเกษตรสำหรับเกษตรกรผู้ปลูกข้าว
ส่งเสริมการขายผลเทคโนโลยี และนวัตกรรมเกษตรที่เหมาะสม
เชิงพื้นที่
- ส่งเสริมการขายผลเทคโนโลยี และนวัตกรรมเกษตรที่เหมาะสมเชิงพื้นที่

รายละเอียดแผนการปฏิบัติงานและแผนการใช้จ่ายงบประมาณรายจ่ายประจำปี 2568 ของกระทรวงเกษตรและสหกรณ์ (ต่อ)

หน่วย : ล้านบาท

ยุทธศาสตร์จัดสรร/แผนย่อยของแผนแม่บท/เป้าหมาย /แผนงาน/โครงการ/ผลิต/กิจกรรม	รวมทั้งสิ้น		ไตรมาส 1 (ต.ค. - ธ.ค. 67)			ไตรมาส 2 (ม.ค. - มิ.ค. 68)			ไตรมาส 3 (เม.ย. - มิ.ย. 68)			ไตรมาส 4 (ก.ค. - ก.ย. 68)			
	แผนงาน	หน่วยนับ	แผนงาน	แผนเงิน		แผนงาน	แผนเงิน		แผนงาน	แผนเงิน		แผนงาน	แผนเงิน		
				วงเงิน	ร้อยละ		วงเงิน	ร้อยละ		วงเงิน	ร้อยละ		วงเงิน	ร้อยละ	
ส่งเสริมระบบเกษตรแบบแปลงใหญ่ - ส่งเสริมระบบเกษตรแบบแปลงใหญ่เพื่อปรับเปลี่ยนผลิตภาพการผลิต - การพัฒนาประสิทธิภาพการผลิตของเกษตรกรแบบแปลงใหญ่ - การพัฒนาการผลิตเข้าสู่ระบบมาตรฐาน - ส่งเสริมเกษตรกรแบบแปลงใหญ่ในเขตปฏิบัติ - ระบบส่งเสริมเกษตรกรแบบแปลงใหญ่ ด้านประมง - พัฒนาศูนย์ถ่ายทอดเทคโนโลยีที่ศูนย์พัฒนาอาชีพเกษตรกร - ส่งเสริมการเลี้ยงสัตว์แบบแปลงใหญ่ - ส่งเสริมเกษตรกรแบบแปลงใหญ่ข้าว - การเตือนภัยการระบาดศัตรูข้าว - ติดตามประเมินผลโครงการระบบส่งเสริมเกษตรกรแบบแปลงใหญ่ - ยกระดับแปลงใหญ่ด้วยเทคโนโลยีและเครื่องใช้ทางการเกษตร - การถ่ายทอดเทคโนโลยีการผลิตพืชในพื้นที่แปลงใหญ่ - พัฒนาศูนย์ถ่ายทอดเทคโนโลยีระบบส่งเสริมเกษตรกรแบบแปลงใหญ่ - พัฒนาศูนย์ปฏิบัติการ (Future Lab) - พัฒนาศูนย์ปฏิบัติการตรวจสอบเอกลักษณ์พันธุ์กรรมข้าวหอมมะลิไทย - ยกระดับเทคโนโลยี มาตรฐาน เครื่องมือห้องปฏิบัติการและการทดสอบทางเกษตร (DOA Future Lab) - การพัฒนาการบริหารจัดการด้านการเกษตร - จัดทำบัญชีและแผนพัฒนาด้านการเกษตร - จัดทำงบประมาณ และติดตามประเมินผลโครงการ ของกระทรวงเกษตรและสหกรณ์ - ประเมินการดำเนินงานตามโครงการระดับภูมิภาค และระดับประเทศ - จัดทำข้อมูลและติดตามสถานการณ์สินค้าเกษตร ปัจจัยการผลิต และภาวะเศรษฐกิจสังคมครัวเรือนและสถาบันเกษตรกร - การบริหารจัดการภาคเกษตรสร้างมูลค่าเพิ่มและโอกาสทางการตลาด - ศึกษาการบริหารจัดการภาคเกษตรสร้างมูลค่าเพิ่มและโอกาสทางการตลาด เพื่อยกระดับรายได้เกษตรกรอย่างยั่งยืน - ศึกษาต้นทุนเพิ่มเติมการผลิตข้าวเชิงการค้าจากภาคเกษตร - ผลิตสิน สแปร์ม สนับสนุน และบริหารจัดการยางพาราที่ระบบ - อุดหนุนเป็นค่าใช้จ่ายในการบริหาร - การศึกษาแนวทางการพัฒนาในการสร้างโอกาส เพิ่มรายได้และความยั่งยืนเกษตรกร - ศึกษาแนวทางการยกระดับเกษตรกรให้เป็นผู้ประกอบการให้บริการทางเกษตร - ศึกษาแนวทางการพัฒนาเกษตรกรที่มีศักยภาพเชิงเกษตร - ศึกษาการประกันภัยความเสี่ยงด้านพืชสวน	-	-	425.6663	31.29	60.45	124.1373	29.16	60.45	123.3991	28.99	89.44	44.9329	10.56	100.00	
	1,800	แปลง	208.1696	27.13	47.18	41.7357	20.05	47.18	92.0701	44.23	91.41	17.8816	8.59	100.00	
	16	แปลง	2.6888	40.23	77.33	0.9974	37.09	77.33	0.3930	14.62	91.94	0.2166	8.06	100.00	
	5/550	แปลง/ราย	7.3340	1.9855	26.57	-/350	2.7365	37.31	63.88	1.6285	22.20	86.09	5/-	100.00	
	35	แปลง	11.1291	4.1820	37.58	11	4.1580	37.36	74.94	1.9100	17.16	92.10	0.8791	7.90	100.00
	42	แปลง	13.0989	5.0025	38.19	42	4.9112	37.49	75.68	1.9143	14.61	90.30	1.2709	9.70	100.00
	10,000	ราย	10.1623	3.9524	38.89	5,000	4.4591	43.88	82.77	1.7265	16.99	99.76	0.0243	0.24	100.00
	54	แปลง	5.5816	1.5142	27.13	16	1.2784	22.90	50.03	1.9938	35.72	85.75	0.7952	14.25	100.00
	405,000/948	ไร่/แปลง	105.0119	37.6848	35.89		40.5038	38.57	74.46	13.6615	13.01	87.47	13.1618	12.53	100.00
	52	ครั้ง	3.3500	0.9799	29.25		0.7899	23.58	52.83	0.7899	23.58	76.41	0.7903	23.59	100.00
	1	เรื่อง	2.0000	0.3400	17.00		0.7000	35.00	52.00	0.6946	34.73	86.73	0.2654	13.27	100.00
	400	แปลง	1.7895	0.9010	50.35	200	0.4644	25.95	76.30	0.3441	19.23	95.53	0.0800	4.47	100.00
	35	กลุ่มแปลงใหญ่	4.9156	1.4747	30.00		1.2289	25.00	55.00	1.2288	25.00	80.00	0.9832	20.00	100.00
	67,500	ไร่	50.4350	17.6530	35.00	19,440	20.1740	40.00	75.00	5.0440	10.00	85.00	7.5640	15.00	100.00
	-	-	187.5938	101.2395	53.97		38.1516	20.34	74.30	22.6511	12.07	86.38	25.5516	13.62	100.00
700	ตัวอย่าง	5.2000	2.1262	40.89		1.6968	32.63	73.52	0.6882	13.23	86.75	0.6888	13.25	100.00	
5	ห้องปฏิบัติการ	182.3938	99.1133	54.34	5	36.4548	19.99	74.33	21.9629	12.04	86.37	24.8628	13.63	100.00	
-	-	33.9960	4.9736	14.63		14.0874	41.44	56.07	10.5468	31.02	87.09	4.3882	12.91	100.00	
5	เรื่อง	4.3667	0.5964	13.66		1.4570	33.37	47.02	1.2507	28.64	75.67	1.0626	24.33	100.00	
11	เรื่อง	14.3807	1.2343	8.58		9.8796	68.70	77.28	1.4722	10.24	87.52	1.7946	12.48	100.00	
-	-	6.2486	1.9729	31.57		2.0190	32.31	63.88	1.1317	18.11	82.00	1.1250	18.00	100.00	
15	เรื่อง	9.0000	1.1700	13.00		0.7318	8.13	21.13	6.6922	74.36	95.49	0.4060	4.51	100.00	
948	แปลง	16.7575	3.7824	22.57		5.8543	34.94	57.51	4.6712	27.88	85.38	2.4496	14.62	100.00	
3	เรื่อง	11.7575	2.4988	21.25		4.3062	36.63	57.88	3.2463	27.61	85.49	1.7062	14.51	100.00	
2	เรื่อง	5.0000	1.2836	25.67		1.5481	30.96	56.63	1.4249	28.50	85.13	0.7434	14.87	100.00	
1,690	ด้านราย	187.5897	93.7957	50.00		-	-	50.00	93.7940	50.00	100.00	-	-	100.00	
		187.5897	93.7957	50.00		-	-	50.00	93.7940	50.00	100.00	-	-	100.00	
		11.9932	2.9891	24.92		3.6100	30.10	55.02	3.6074	30.08	85.10	1.7867	14.90	100.00	
12	เรื่อง	5.2000	1.3000	25.00		1.5600	30.00	55.00	1.5600	30.00	85.00	0.7800	15.00	100.00	
12	เรื่อง	2.9107	0.7185	24.68		0.8850	30.41	55.09	0.8826	30.32	85.41	0.4246	14.59	100.00	
12	เรื่อง	3.8825	0.9706	25.00		1.1650	30.01	55.01	1.1648	30.00	85.01	0.5821	14.99	100.00	

รายละเอียดแผนการปฏิบัติงานและแผนการใช้จ่ายงบประมาณรายจ่ายประจำปี 2568 ของกระทรวงเกษตรและสหกรณ์ (ต่อ)

หน่วย : ล้านบาท

ยุทธศาสตร์จัดสรร/แผนย่อยของแผนแม่บท/เป้าหมาย/แผนงาน/โครงการ/ผลิตภัณฑ์/กิจกรรม	รวมทั้งสิ้น		ไตรมาส 1 (ต.ค. - ธ.ค. 67)			ไตรมาส 2 (ม.ค. - มิ.ค. 68)			ไตรมาส 3 (เม.ย. - มิ.ย. 68)			ไตรมาส 4 (ก.ค. - ก.ย. 68)							
	แผนงาน	หน่วยนับ	แผนเงิน	แผนงาน	ร้อยละ	แผนงาน	ร้อยละ	แผนเงิน	ร้อยละ	แผนงาน	ร้อยละ	แผนเงิน	ร้อยละ	แผนงาน	ร้อยละ	แผนเงิน	ร้อยละ		
																		วงเงิน	ร้อยละ
ส่งเสริมการรวมกลุ่มและสร้างภาคีความร่วมมือกลุ่มเกษตรกร การสร้างเสริมเชิงกลุ่มการผลิตด้านประมง - สร้างความเข้มแข็งองค์กรชุมชนประมงท้องถิ่น โครงการธนาคารสินค้าเกษตร - ส่งเสริมธนาคารผลิตสัตว์น้ำแบบมีส่วนร่วม การบริหารจัดการธนาคารพ่อแม่ - การบริหารจัดการธนาคารหมอนไก่ การเสริมสร้างความเข้มแข็งตำบลยั่งยืน การเสริมสร้างความเข้มแข็งตำบลยั่งยืน 1 ทองถิ่น 1 สินค้าเกษตร มูลค่าสูง - เสริมสร้างศักยภาพการจัดการจัดทำบัญชีที่ส่งเสริมสินค้าเกษตรและบริการมูลค่าสูง	-	-	31,9919	14,6435	45.77	14,7607	46.14	1,3546	4.23	96.15	1,2331	3.85	100.00						
	-	-	24,8044	11,2717	45.44	12,3001	49.59	0.7353	2.96	98.00	0.4973	2.00	100.00	กบ.					
	200	องค์กร	24,8044	11,2717	45.44	200	200	100.00	0.7353	2.96	98.00	200	100.00	กบ.					
	-	-	6,0075	2,8748	47.85	1,9536	32.52	8.86	89.23	89.23	0.6468	10.77	100.00	-					
	60	แห่ง	6,0075	2,8748	47.85	60	60	100.00	1.9536	32.52	80.37	60	100.00	กบ.					
	-	-	1,1800	0,4970	42.12	0,5070	42.97	85.08	0.0870	7.37	92.46	0.0890	7.54	100.00	มม.				
	10	แห่ง	1,1800	0,4970	42.12	4	4	100.00	0.5070	42.97	85.08	1	100.00	มม.					
	-	-	1,0200	0,4557	44.68	0,3463	33.95	78.63	0.1703	16.70	95.32	0.0477	4.68	100.00	ตส.				
	1,0200		1,0200	0,4557	44.68			78.63	0.3463	33.95	78.63			100.00	ตส.				
	300	ราย	1,0200	0,4557	44.68	200	200	100.00	0.3463	33.95	78.63			100.00	ตส.				
การขับเคลื่อนแผนงานวิจัยสู่การใช้ประโยชน์และการถ่ายทอดเทคโนโลยี การขับเคลื่อนผลงานวิจัยสู่การใช้ประโยชน์ - ชุมชนนวัตกรรมวิชาการเกษตร การพัฒนาระบบโลจิสติกส์การเกษตร การเพิ่มประสิทธิภาพศูนย์รวมผลผลิต การขนส่ง และการลดความเสี่ยงสู่ผู้บริโภคห่วงโซ่อุปทานสินค้าเกษตร - เชื่อมโยงวิถีการผลิตสินค้าเกษตร (Cold Chain) - ส่งเสริมระบบโลจิสติกส์สินค้าเกษตร - ขับเคลื่อนการลดการสูญเสียอาหารในห่วงโซ่อุปทานสินค้าเกษตรตามเป้าหมายการพัฒนาที่ยั่งยืน	-	-	13,0997	3,9299	30.00	3,2751	25.00	3,2748	25.00	80.00	2,6199	20.00	100.00						
	-	-	13,0997	3,9299	30.00	3,2751	25.00	3,2748	25.00	80.00	2,6199	20.00	100.00	กท.					
	20	ชุมชน	13,0997	3,9299	30.00	20	20	100.00	3,2748	25.00	80.00	15	100.00	กท.					
	-	-	33,5314	29,7264	88.65	1,5856	4.73	93.38	1,5856	4.73	93.38	0.7352	2.19	100.00					
	-	-	33,5314	29,7264	88.65	1,5856	4.73	93.38	1,5856	4.73	93.38	0.7352	2.19	100.00					
	20	แห่ง	17,4814	16,8872	96.60	10	10	100.00	0.3045	1.74	98.34			กสส.					
	150	แห่ง	12,7120	11,8376	93.12	40	40	100.00	0.4467	3.51	96.64			กสส.					
	400	ราย	3,3380	1,0016	30.01	135	135	100.00	0.8344	25.00	55.00			กท.					
	-	-	815,7676	2,9850	0.37	127,9016	15.68	16.04	242,1612	29.69	45.73	442,7198	54.27	100.00					
	-	-	815,7676	2,9850	0.37	127,9016	15.68	16.04	242,1612	29.69	45.73	442,7198	54.27	100.00					
การจัดการกิจกรรมที่ชาวสวนโลก การจัดการกิจกรรมที่สวนโลกจังหวัดอุดรธานี พ.ศ. 2569 - การบริหารจัดการ ประชาสัมพันธ์ และกิจกรรม - การจัดตั้งและภูมิสถาปัตย์กรรม และงานสาธารณูปโภคและงานอาคารตามเป้าหมายการพัฒนาที่ยั่งยืน การเพิ่มประสิทธิภาพการผลิตสินค้าประมงด้วยระบบการผลิตและเทคโนโลยีสมัยใหม่ และอำนวยความสะดวกทางการค้าในเขตพัฒนาพิเศษชายแดนของด่านตรวจพืช การเสริมสร้างศักยภาพการอำนวยความสะดวกทางการค้าในเขตพัฒนาพิเศษชายแดนของด่านตรวจพืช - การพัฒนาศักยภาพการอำนวยความสะดวกทางการค้า ในเขตพัฒนาพิเศษชายแดนของด่านตรวจพืช การส่งเสริมอาชีพ การส่งเสริมอาชีพประมง - พัฒนาและพัฒนาศักยภาพเกษตรกรพื้นที่ชายฝั่ง - ส่งเสริมและบริหารจัดการทรัพยากรประมงในพื้นที่ชุ่มน้ำพรหมแดน - พัฒนาศักยภาพเกษตรกร Smart Farmer และ Young Smart Farmer	-	-	5,6500	1,6950	30.00	1,4127	25.00	1,4127	25.00	55.00	1,1296	19.99	100.00						
	-	-	5,6500	1,6950	30.00	1,4127	25.00	1,4127	25.00	55.00	1,1296	19.99	100.00	กท.					
	3/	ด้าน/	5,6500	1,6950	30.00	3/	3/	100.00	1,4127	25.00	80.01	3/3	100.00	กท.					
	3	ประเภท	5,6500	1,6950	30.00	3	3	100.00	1,4127	25.00	80.01			100.00					
	-	-	9,1858	3,6214	39.42	3,3415	36.38	75.80	1,3449	14.64	90.44	0.8780	9.56	100.00					
	-	-	9,1858	3,6214	39.42	3,3415	36.38	75.80	1,3449	14.64	90.44	0.8780	9.56	100.00	กบ.				
	130	ราย	2,4800	0,9041	36.46	50	50	100.00	0.3594	14.49	90.06	13	100.00	กบ.					
	980	ราย	2,5000	0,9242	36.97	371	371	100.00	0.3772	15.09	89.95	98	100.00	กบ.					
	2,200	ราย	4,2058	1,7931	42.63	745	745	100.00	0.6083	14.46	90.96	199	100.00	กบ.					

รายละเอียดแผนการปฏิบัติงานและแผนการใช้จ่ายงบประมาณรายจ่ายประจำปี 2568 ของกระทรวงเกษตรและสหกรณ์ (ต่อ)

หน่วย : ล้านบาท

ยุทธศาสตร์จัดสรร/แผนย่อยของแผนแม่บท/เป้าหมาย/แผนงาน/โครงการ/ผลิตภัณฑ์/กิจกรรม	รวมทั้งสิ้น		ไตรมาส 1 (ต.ค. - ธ.ค. 67)			ไตรมาส 2 (ม.ค. - มี.ค. 68)			ไตรมาส 3 (เม.ย. - มิ.ย. 68)			ไตรมาส 4 (ก.ค. - ก.ย. 68)		
	แผนงาน	หน่วยนับ	แผนเงิน	แผนเงิน		แผนงาน	แผนเงิน		แผนงาน	แผนเงิน		แผนงาน	แผนเงิน	
				วงเงิน	ร้อยละ		วงเงิน	ร้อยละ		วงเงิน	ร้อยละ		วงเงิน	ร้อยละ
<ul style="list-style-type: none"> ขับเคลื่อนการเกษตรระดับหมู่บ้านสู่การผลิตสินค้าเกษตรมูลค่าสูง การขับเคลื่อนการเกษตรระดับหมู่บ้านสู่การผลิตสินค้าเกษตรมูลค่าสูง ขับเคลื่อนการเกษตรระดับหมู่บ้านสู่การผลิตสินค้าเกษตรมูลค่าสูง การส่งเสริมด้านการตลาดสินค้าเกษตร การเปิดตัวตลาด หาดตลาดให้สินค้าเกษตร ตลาดเกษตรกร การส่งเสริมตลาดผู้บริโภคสมัยใหม่ การส่งเสริมตลาดสินค้าเกษตรเมืองร้อนมูลค่าสูงสู่ตลาดโลก การดำเนินงานภาคเหนือ จัดตั้งตลาดกลาง 4 ภาค ในพื้นที่จังหวัดพะเยา 			5,000	37.60	84.19	2,329.5	46.59	84.19	0.7907	15.81	100.00			
<ul style="list-style-type: none"> 1.6.2 เป้าหมายแผนแม่ท่อย่อย : สถาบันเกษตรกร (สหกรณ์ วิสาหกิจชุมชน และกลุ่มเป้าหมาย) ที่ขึ้นทะเบียนกับกระทรวงเกษตรและสหกรณ์ มีความเข้มแข็ง ไม่ระงับมาตรฐานเพิ่มขึ้น 			260,929.2	69.00	82.02	33,964.2	13.02	82.02	38,124.9	14.61	96.63			
<ul style="list-style-type: none"> การส่งเสริมและสนับสนุนสหกรณ์ กลุ่มเกษตรกร ธุรกิจในชุมชน และวิสาหกิจชุมชน 			260,929.2	69.00	82.02	33,964.2	13.02	82.02	38,124.9	14.61	96.63			
<ul style="list-style-type: none"> การส่งเสริมสถาบันเกษตรกรให้เป็นผู้ประกอบการธุรกิจเกษตร ยกระดับสถาบันเกษตรกรให้เป็นผู้ประกอบการธุรกิจเกษตร สร้างความเข้มแข็งการบริหารจัดการทางการเงินการบัญชีแก่สหกรณ์และกลุ่มเกษตรกร การส่งเสริมและพัฒนาสถาบันเกษตรกร พัฒนาประสิทธิภาพการบริหารจัดการสหกรณ์ให้มีความเข้มแข็ง พัฒนาความสามารถด้านเงินการบัญชี เพื่อเสริมสร้างความเข้มแข็งแก่สหกรณ์และกลุ่มเกษตรกร พัฒนาประสิทธิภาพโปรแกรมระบบบัญชีสหกรณ์ การส่งเสริมและพัฒนาวิสาหกิจชุมชน การส่งเสริมและพัฒนาผู้ประกอบการวิสาหกิจชุมชน ยกระดับศักยภาพวิสาหกิจชุมชนด้วยกลไกการจัดการทำบัญชี พัฒนาศักยภาพด้านบัญชีวิสาหกิจชุมชนเพื่อการปรับปรุงการตรวจสอบความถูกต้องในการทำธุรกรรมทางการเงินระหว่างสหกรณ์และสมาชิก ที่ฐานความมั่นคงของข้อมูลทางการเงิน การส่งเสริมประสิทธิภาพด้านการเงินการบัญชีของสหกรณ์และกลุ่มเกษตรกรด้วยเทคโนโลยีสารสนเทศ พัฒนาศักยภาพด้านโปรแกรมระบบบัญชีสหกรณ์ ยกระดับการบริหารจัดการทางการเงินการบัญชีด้วยนวัตกรรม การพัฒนาแบบบัญชีข้อมูลทางการเงินการบัญชีภาคสหกรณ์ไทย พัฒนาระบบศูนย์ข้อมูลภาคสหกรณ์ไทย (Center of Thai cooperative information) 			1,256	42.23	77.55	9,607.4	35.32	77.55	5,830.4	21.43	98.98			
			150	36.88	75.57	1,947.5	38.69	75.57	1,205.9	23.96	99.53			
			1	-	100.00	2,655.0	100.00	100.00	-	-	100.00			
			-	32.69	51.32	11,080.9	18.63	51.32	22,234.8	37.37	88.69			
			1,500	32.18	48.90	8,959.3	16.72	48.90	20,764.2	38.75	87.65			
			300	38.45	74.88	1,432.4	36.43	74.88	0,913.7	23.24	98.12			
			50	35.04	69.94	0,689.2	34.90	69.94	0,556.9	28.20	98.14			
			250,000	39.00	69.08	5,879.1	30.08	69.08	5,862.6	30.00	99.08			
			7	39.00	69.08	5,879.1	30.08	69.08	5,862.6	30.00	99.08			
			1	36.00	77.93	0,743.3	41.92	77.93	0,292.9	16.52	94.44			
			150	36.91	79.49	0,392.9	42.59	79.49	0,142.1	15.40	94.89			
			80	35.03	76.23	0,350.4	41.20	76.23	0,150.8	17.73	93.96			
			1	11.44	93.54	2,078.1	82.11	93.54	0,111.3	4.40	97.94			
			1	11.44	93.54	2,078.1	82.11	93.54	0,111.3	4.40	97.94			

รายละเอียดแผนการปฏิบัติงานและแผนการใช้จ่ายงบประมาณรายจ่ายประจำปี 2568 ของกระทรวงเกษตรและสหกรณ์ (ต่อ)

หน่วย : ล้านบาท

ยุทธศาสตร์จัดสรร/แผนย่อยของแผนแม่บท/เป้าหมาย/แผนงาน/โครงการ/ผลิตภัณฑ์/กิจกรรม	รวมทั้งสิ้น		ไตรมาส 1 (ต.ค. - ธ.ค. 67)			ไตรมาส 2 (ม.ค. - มี.ค. 68)			ไตรมาส 3 (เม.ย. - มิ.ย. 68)			ไตรมาส 4 (ก.ค. - ก.ย. 68)		หน่วย งาน	
	แผนงาน	หน่วยนับ	แผนงาน	แผนเงิน		แผนงาน	แผนเงิน		แผนงาน	แผนเงิน		แผนงาน	แผนเงิน		
				วงเงิน	ร้อยละ		วงเงิน	ร้อยละ		วงเงิน	ร้อยละ		วงเงิน		ร้อยละ
บูรณาการเพื่อสร้างความเข้มแข็งแก่สหกรณ์อย่างยั่งยืน - พัฒนาศูนย์ส่งเสริมด้านการเงินการบัญชี และยกระดับการควบคุมภายในให้กับสหกรณ์	70	แห่ง	0.9623	37.66	0.3624	10	0.4274	44.41	82.07	0.1500	15.59	97.66	0.0225	2.34	100.00
การป้องกันความเสี่ยงการทุจริตด้านดิจิทัลในสหกรณ์ - ตรวจสอบระบบการควบคุมภายใน	1,700	แห่ง	3.2244	39.00	1.2576	600	1.2576	39.00	78.01	0.5805	18.00	96.01	0.1287	3.99	100.00
การพัฒนาเกษตรกรให้เป็นผู้ประกอบการด้วยกรอบแบบมืออาชีพ - พัฒนาศูนย์เรียนรู้ชุมชน	60	ราย	0.9895	38.78	0.3837	30	0.2891	29.22	67.99	0.2386	24.11	92.11	0.0781	7.89	100.00
พัฒนาศูนย์เรียนรู้ชุมชน - พัฒนาศูนย์เรียนรู้ชุมชน	2,000	ราย	5.3994	15.26	0.8240	650	1.4602	27.04	42.30	2.0259	37.52	79.83	1.0893	20.17	100.00
2. แผนแม่บทประเด็นเศรษฐกิจพิเศษ	-	-	3.8577	34.99	1.3500	500	1.5420	39.97	74.96	0.3860	10.01	84.97	0.5797	15.03	100.00
	-	-	3.8577	34.99	1.3500	500	1.5420	39.97	74.96	0.3860	10.01	84.97	0.5797	15.03	100.00
2.1 แผนแม่บทย่อย : การพัฒนาเขตพัฒนาพิเศษภาคตะวันออก	-	-	3.8577	34.99	1.3500	500	1.5420	39.97	74.96	0.3860	10.01	84.97	0.5797	15.03	100.00
	-	-	3.8577	34.99	1.3500	500	1.5420	39.97	74.96	0.3860	10.01	84.97	0.5797	15.03	100.00
2.1.1 เป้าหมายแผนแม่บทย่อย : การขยายตัวของผลิตภัณฑ์มวลรวมของพื้นที่เขตพัฒนาพิเศษภาคตะวันออกเพิ่มขึ้น	-	-	3.8577	34.99	1.3500	500	1.5420	39.97	74.96	0.3860	10.01	84.97	0.5797	15.03	100.00
	-	-	3.8577	34.99	1.3500	500	1.5420	39.97	74.96	0.3860	10.01	84.97	0.5797	15.03	100.00
▶ แผนงานบูรณาการเขตพัฒนาพิเศษภาคตะวันออก	-	-	3.8577	34.99	1.3500	500	1.5420	39.97	74.96	0.3860	10.01	84.97	0.5797	15.03	100.00
	-	-	3.8577	34.99	1.3500	500	1.5420	39.97	74.96	0.3860	10.01	84.97	0.5797	15.03	100.00
◇ การเพิ่มผลิตภาพเกษตรกร บนฐานทรัพยากรดินในเขตพัฒนาพิเศษภาคตะวันออก	-	-	3.8577	34.99	1.3500	500	1.5420	39.97	74.96	0.3860	10.01	84.97	0.5797	15.03	100.00
	-	-	3.8577	34.99	1.3500	500	1.5420	39.97	74.96	0.3860	10.01	84.97	0.5797	15.03	100.00
- จัดทำระบบบริหารพัฒนาเกษตรกรในเขตพัฒนาพิเศษภาคตะวันออก	75	แปลง	3.8577	34.99	1.3500	500	1.5420	39.97	74.96	0.3860	10.01	84.97	0.5797	15.03	100.00
	-	-	5.0520114	43.65	2.2049784	20	1.4580837	28.86	72.51	691.0949	13.68	86.19	697.8545	13.81	100.00
3. การดำเนินงานด้านฐานเพื่อสนับสนุนยุทธศาสตร์ด้านการสร้างความสามารถในการแข่งขัน	-	-	5.0520114	43.65	2.2049784	20	1.4580837	28.86	72.51	691.0949	13.68	86.19	697.8545	13.81	100.00
	-	-	1.3720638	24.60	337.5809	20	486.3772	35.45	60.05	197.2528	14.38	74.43	350.8530	25.57	100.00
▶ การพัฒนาทรัพยากรเพื่อการผลิต	-	-	47.7104	35.00	16.6990	500	19.0870	40.01	75.01	4.7710	10.00	85.01	7.1534	14.99	100.00
	1	ฐานข้อมูล	18.5458	34.99	6.4900	500	7.4200	40.01	75.00	1.8540	10.00	85.00	2.7818	15.00	100.00
ผลผลิตฐานข้อมูลทรัพยากรที่ดิน	1	ฐานข้อมูล	18.1672	35.00	6.3590	500	7.2670	40.00	75.00	1.8180	10.01	85.01	2.7232	14.99	100.00
	5,000,000	ไร่	10.9974	35.01	3.8500	500	4.4000	40.01	75.02	1.0990	9.99	85.01	1.6484	14.99	100.00
- การพัฒนาและบริหารเทคโนโลยีการสำรวจและการจัดทำแผนที่	-	-	127.3662	35.00	44.5840	500	50.9460	40.00	75.00	12.7370	10.00	85.00	19.0992	15.00	100.00
	-	-	31.3142	35.01	10.9620	500	12.5250	40.00	75.00	3.1310	10.00	85.00	4.6962	15.00	100.00
พัฒนาที่ดิน	40,000	ราย	50.6720	35.01	17.7380	20	20.2690	40.00	75.01	5.0680	10.00	85.01	7.5970	14.99	100.00
	52,775	ราย	45.3800	35.00	15.8840	500	18.1520	40.00	75.00	4.5380	10.00	85.00	6.8060	15.00	100.00
- การบริหารจัดการดินและวิเคราะห์ดินทางห้องปฏิบัติการ	-	-	944.5848	23.06	217.8302	500	283.5725	30.02	53.08	142.8725	15.13	68.21	300.3097	31.79	100.00
	500,000	ราย	231.9046	21.94	50.8900	500	101.9430	43.96	65.90	29.9840	12.93	78.83	49.0876	21.17	100.00
- การขยายระดับการพัฒนาฟาร์มอินทรีย์ให้มีส่วนร่วมและขยายศูนย์ปฏิบัติการพัฒนาที่ดิน	100,352	ไร่	517.3890	19.03	98.4418	500	103.6500	20.03	39.06	93.0685	17.99	57.05	222.2288	42.95	100.00
	630,500	ไร่	26.2112	35.56	9.3204	500	10.3475	39.48	75.04	2.9100	11.10	86.14	3.6333	13.86	100.00
- ส่งเสริมและพัฒนาเกษตรกรให้ใช้เทคโนโลยีทางการพัฒนา	600,000	ไร่	162.1500	35.00	56.7520	500	64.8600	40.00	75.00	16.2170	10.00	85.00	24.3210	15.00	100.00
	77	แห่ง	6.9300	35.01	2.4260	20	2.7720	40.00	75.01	0.6930	10.00	85.01	1.0390	14.99	100.00
- ส่งเสริมและพัฒนาเกษตรกรให้ใช้สารเคมีทางการเกษตร	-	-	252.4024	23.16	58.4677	500	132.7717	52.60	75.77	36.8723	14.61	90.38	24.2907	9.62	100.00
	-	-	252.4024	23.16	58.4677	500	132.7717	52.60	75.77	36.8723	14.61	90.38	24.2907	9.62	100.00

รายละเอียดแผนการปฏิบัติงานและแผนการใช้จ่ายงบประมาณรายจ่ายประจำปี 2568 ของกระทรวงเกษตรและสหกรณ์ (ต่อ)

หน่วย : ล้านบาท

ยุทธศาสตร์จัดสรร/แผนย่อยของแผนแม่บท/เป้าหมาย /แผนงาน/โครงการ/ผลิตภัณฑ์/กิจกรรม	รวมทั้งสิ้น		ไตรมาส 1 (ต.ค. - ธ.ค. 67)			ไตรมาส 2 (ม.ค. - มี.ค. 68)			ไตรมาส 3 (เม.ย. - มิ.ย. 68)			ไตรมาส 4 (ก.ค. - ก.ย. 68)			
	แผนงาน	หน่วยนับ	แผนเงิน	แผนเงิน		แผนงาน	แผนเงิน		แผนงาน	แผนเงิน		แผนงาน	แผนเงิน		
				วงเงิน	ร้อยละ		วงเงิน	ร้อยละ		วงเงิน	ร้อยละ		วงเงิน	ร้อยละ	
การพัฒนาศักยภาพการผลิตสินค้าเกษตร ผลผลิตการเพิ่มศักยภาพพัฒนาการผลิตข้าว - เพิ่มประสิทธิภาพการผลิตข้าว - บริหารจัดการการผลิตข้าวและพัฒนาคุณภาพองค์การ - บริหารจัดการโครงสร้างพื้นฐานสู่การเป็นรัฐบาลดิจิทัล - บริหารจัดการโครงสร้างพื้นฐานใหม่ได้รับการส่งเสริมและพัฒนา - พัฒนาและเผยแพร่เทคโนโลยีนวัตกรรมใหม่ - อนุรักษ์และคุ้มครองหม่อนไหม - บริการวิชาการสู่ชาวนาและเทคโนโลยีส่งเสริมการผลิตหม่อนไหม - ส่งเสริมเศรษฐกิจและเกษตรกรรมใหม่ - สนับสนุนระบบงานเทคโนโลยีสารสนเทศและการสื่อสาร ผลผลิตพัฒนาศักยภาพด้านการประมง - ส่งเสริมและสนับสนุนงานประมง ผลผลิตพัฒนาศักยภาพการปศุสัตว์ - สวัสดิภาพสัตว์และบริการปศุสัตว์ 1) จำนวนสัตว์ที่ได้รับการบำบัดรักษา 2) จำนวนสัตว์ที่ได้รับการตัดทำหมัน - ส่งเสริม พัฒนาและสนับสนุนปศุสัตว์ - พัฒนาอาหารสัตว์ - พัฒนาเทคโนโลยีสารสนเทศและการสื่อสาร - ความปลอดภัยทางชีวภาพด้านปศุสัตว์ - การส่งเสริมคุณภาพมาตรฐานและความปลอดภัย ผลผลิตสินค้าเกษตรและอาหารได้มาตรฐาน - การกำหนดมาตรฐานสินค้าเกษตรและอาหาร - การพัฒนาเทคโนโลยีดิจิทัล - การรับรองและตรวจติดตามหน่วยงานตรวจสอบรับรอง ตามมาตรฐานสากล - การกำกับ ดูแล และควบคุมมาตรฐานสินค้าเกษตร - การประชุมเจรจาเพื่อสนับสนุนการส่งออกสินค้าเกษตรและอาหาร การบริหารจัดการความมั่นคงและนวัตกรรมด้านการเกษตร ผลผลิตบริหารจัดการความมั่นคงและนวัตกรรมด้านการเกษตร - การบริหารจัดการวิชาการเกษตร การพัฒนาศักยภาพเกษตรกร ผลผลิตเกษตรกรได้รับการส่งเสริมและพัฒนาศักยภาพ - การพัฒนาเกษตรกร - เพิ่มประสิทธิภาพการบริหารจัดการด้านการเกษตรและสหกรณ์ การพัฒนาและเสริมสร้างความเป็นเลิศทางวิชาการ ผลผลิตเกษตรกรและกลุ่มเกษตรกรได้รับการส่งเสริมและพัฒนา ให้ความเข้มแข็งตามศักยภาพ - ส่งเสริมและพัฒนาสหกรณ์และกลุ่มเกษตรกร	-	-	1,037.6870	43.63	452.7712	330.9520	31.89	75.53	153.9323	14.83	90.36	100.0315	9.64	100.00	
	4/60,000	พันธุ์/ไร่	251.5584	54.54	137.1884	68.6795	27.30	81.84	16.5089	6.56	88.40	29.1816	11.60	100.00	
	71	หน่วยงาน	96.1433	54.31	82.2884	43.6865	28.83	83.14	1.6749	1.11	84.25	23.8653	15.75	100.00	
	1	ระบบ	3.9000	54.13	52.0451	24.6381	26.63	79.76	14.4791	15.06	94.82	71	4.9810	5.18	100.00
	-	-	115.5533	20.19	23.3331	77.2202	66.83	87.02	0.3549	9.10	91.40	1	0.3353	8.60	100.00
	260	พันธุ์	4.6073	32.77	1.5096	3.0977	67.23	100.00	-	-	100.00	-	-	-	100.00
	21,300	ราย	71.4517	31.73	3.3196	7.1429	68.27	100.00	60	-	100.00	50	-	-	100.00
	-	-	20.0360	7.39	11.6825	5.325	83.65	100.00	5,325	-	100.00	5,325	-	-	100.00
	-	-	8.9958	59.38	5.3414	3.5560	17.75	25.13	-	-	100.00	-	-	-	100.00
	10,000	ครั้ง	314.0086	41.38	129.9394	117.3298	37.37	78.75	50.3881	16.05	94.79	839	16.3513	5.21	100.00
-	-	356.5667	45.52	162.3103	67.7225	18.99	64.51	87.0353	24.41	88.92	39,4986	11.08	100.00		
2,800	ตัว	133.7309	48.84	65.3109	21.6211	16.17	65.01	33.4190	24.99	89.99	695	13.3799	10.01	100.00	
18,000	ตัว	72.6122	36.63	26.5991	13.7217	18.90	55.53	19.4081	26.73	82.26	4,400	12.8833	17.74	100.00	
8,436	ราย	51.5217	44.92	23.1423	7.7538	15.05	59.97	13.9657	27.11	87.07	1,070	6.6599	12.93	100.00	
43,410	ตัน	90.1306	46.65	42.0475	22.5529	25.02	71.67	19.3330	21.45	93.12	7,145	6.1972	6.88	100.00	
5	ระบบ	8.5713	60.79	5.2105	2.0730	24.19	84.98	0.9095	10.61	95.59	162	0.3783	4.41	100.00	
970	สายพันธุ์	104.0634	26.94	28.0297	57.7453	55.49	82.43	12.6777	12.18	94.61	695	5.6107	5.39	100.00	
-	-	104.0634	26.94	28.0297	57.7453	55.49	82.43	12.6777	12.18	94.61	695	5.6107	5.39	100.00	
15	เรื่อง	22.7922	38.79	8.8401	8.7201	38.26	77.04	3.4004	14.92	91.96	3	1.8316	8.04	100.00	
400	เรื่อง	37.5337	16.08	6.0372	28.6602	76.36	92.44	2.3477	6.25	98.70	100	0.4886	1.30	100.00	
24	หน่วย- ขอบข่าย	11.1069	34.75	3.8595	4.9520	44.59	79.35	1.3847	12.47	91.82	6	0.9087	8.18	100.00	
3	กลุ่มสินค้า	7.5446	20.03	1.5110	3.3652	44.60	64.63	1.9533	25.89	90.52	3	0.7151	9.48	100.00	
10	เรื่อง	25.0880	31.02	7.7819	12.0478	48.02	79.04	3.5916	14.32	93.36	10	1.6667	6.64	100.00	
-	-	223.0107	43.46	96.9133	55.5512	24.01	67.47	38.6689	17.34	84.81	40,000	33.8773	15.19	100.00	
-	-	223.0107	43.46	96.9133	55.5512	24.01	67.47	38.6689	17.34	84.81	40,000	33.8773	15.19	100.00	
40,000	สายพันธุ์	832.9534	76.39	636.2762	53.5650	6.43	82.82	86.4129	10.37	93.19	6	56.6993	6.81	100.00	
-	-	832.9534	76.39	636.2762	53.5650	6.43	82.82	86.4129	10.37	93.19	6	56.6993	6.81	100.00	
9,020	ราย	20.2140	53.32	10.7777	1.8771	9.29	62.60	5.6956	28.18	90.78	3	1.8636	6.81	100.00	
-	-	812.7394	76.96	625.4985	51.6879	6.36	83.32	80.7173	9.93	93.25	100	54.8357	6.75	100.00	
-	-	876.7861	46.74	409.8184	244.4152	27.88	74.62	130.5259	14.89	89.50	6	92.0266	10.50	100.00	
-	-	562.1925	51.11	287.3516	125.9016	22.39	73.51	89.8110	15.98	89.48	6	59.1283	10.52	100.00	
11,493	แพ่ง	472.3702	46.59	220.0790	114.2317	24.18	70.77	80.5059	17.04	87.82	2,078	57.5536	12.18	100.00	

รายละเอียดแผนการปฏิบัติงานและแผนการใช้จ่ายงบประมาณรายจ่ายประจำปี 2568 ของกระทรวงเกษตรและสหกรณ์ (ต่อ)

หน่วย : ล้านบาท

ยุทธศาสตร์จัดสรร/แผนย่อยของแผนแม่บท/เป้าหมาย/แผนงาน/โครงการ/ผลิต/กิจกรรม	รวมทั้งสิ้น		ไตรมาส 1 (ต.ค. - ธ.ค. 67)			ไตรมาส 2 (ม.ค. - มี.ค. 68)			ไตรมาส 3 (เม.ย. - มิ.ย. 68)			ไตรมาส 4 (ก.ค. - ก.ย. 68)			หน่วย งาน
	แผนงาน	หน่วยนับ	แผนงาน	แผนเงิน		แผนงาน	แผนเงิน		แผนงาน	แผนเงิน		แผนงาน	แผนเงิน		
				วงเงิน	ร้อยละ		วงเงิน	ร้อยละ		วงเงิน	ร้อยละ		วงเงิน	ร้อยละ	
เป้าหมายการให้บริการ : สร้างความเสมอภาคและกระจายความเท่าเทียมทางสังคม	60	ร้อยละ													
ตัวชี้วัด : เกษตรกรเป้าหมายที่พร้อมนำแนวพระราชดำริ ไปปฏิบัติ และได้ผลจริงไม่น้อยกว่า	60,000	ราย	10,000			10,000			8,000			32,000			
ตัวชี้วัด : เกษตรกรได้รับการพัฒนาและเสริมอาชีพไม่น้อยกว่า	37,000	ราย				12,500			12,500						
ตัวชี้วัด : เกษตรกรได้รับสิทธิเข้าทำประโยชน์ที่ดินไม่น้อยกว่า															
1. แผนแม่บทประเศทางสังคม															
1.1 แผนแม่บทย่อย : การเสริมสร้างทางสังคม															
1.1.1 เป้าหมายและแผนย่อย : ภาคีการพัฒนาที่มีบทบาทในการพัฒนาสังคมภาคีอย่างต่อเนื่อง															
▶ แผนงานยุทธศาสตร์เสริมสร้างพลังทางสังคม															
◇ การส่งเสริมการค้าเป็นงานอันเนื่องมาจากพระราชดำริ															
ส่งเสริมการค้าเป็นงานอันเนื่องมาจากพระราชดำริ															
- สนับสนุนโครงการอันเนื่องมาจากพระราชดำริ	60	ร้อยละ													
- สนับสนุนโครงการอันเนื่องมาจากพระราชดำริ	5	แห่ง													
- สนับสนุนโครงการอันเนื่องมาจากพระราชดำริ															
- ส่งเสริมการค้าเป็นงานอันเนื่องมาจากพระราชดำริ	12,215	ราย	4,680			6,390			1,145			17,842			
- การขยายผลแปลงต้นแบบการใช้น้ำอย่างรู้คุณค่าในโครงการอันเนื่องมาจากพระราชดำริ	3,850	ราย				3,850						2,572			
- พัฒนาตามแนวพระราชดำริ															
- พัฒนาและส่งเสริมศิลปหัตถกรรม	1,429	ราย				18,536						2,963			
- สนับสนุนโครงการพัฒนาอันเนื่องมาจากพระราชดำริ	800	ราย	390			48,321						6,625			
- ส่งเสริมการค้าเป็นงานอันเนื่องมาจากพระราชดำริ	5,500	ราย	350			58,229			830			9,010			
- ส่งเสริมการค้าเป็นงานอันเนื่องมาจากพระราชดำริ	2,900	ราย	1,400			5,707						1,105			
- การเสริมสร้างการจัดทำบัญชีครัวเรือนเพื่อการจัดการเศรษฐกิจระดับครัวเรือน	18,800	ราย	9,000			5,999			9,800			1,481			
- สนับสนุนโครงการสร้างมูลค่าเพิ่มจากสินค้า	87,000	ตัว (ทั้งหมด)	21,750			53,777			21,750			26,092			
- สนับสนุนโครงการสร้างมูลค่าเพิ่มจากสินค้า	26,370/	ราย/	6,350/			22,193			6,670/			5,219			
- สนับสนุนโครงการสร้างมูลค่าเพิ่มจากสินค้า	250	ไร่	40			60,431			90			80			
- ส่งเสริมการค้าเป็นงานอันเนื่องมาจากพระราชดำริ	47,500	ราย							43,609			5,402			
- ถ่ายทอดเทคโนโลยีการผลิตข้าวให้เกษตรกรในโครงการอันเนื่องมาจากพระราชดำริ															
- ไร่เรียนข้าวและชาวนา	2,000	ราย	1,000			1,000						0,197			
- ไร่เรียนข้าวและชาวนา	1	แห่ง	3,800			3,800						1,329			
- พัฒนาศูนย์การเรียนรู้/ศูนย์การเรียนรู้/ศูนย์การเรียนรู้	802	แห่ง	313			17,776			313			2,436			
- ส่งเสริมการค้าเป็นงานอันเนื่องมาจากพระราชดำริ	42,450	ไร่	136,592			136,592			14,000			20,763			
- สนับสนุนวิชาการเกษตรด้านพืชในโครงการพระราชดำริ	2,500/	รายหรือ	60,068			250/250			750/750			14,371			
- สนับสนุนวิชาการเกษตรด้านพืชในโครงการพระราชดำริ	2,500	แปลง/ไร่										23,92			

งบประมาณโดยสังเขป

ประจำปีงบประมาณ พ.ศ. 2568 กระทรวงเกษตรและสหกรณ์

รายละเอียดแผนการปฏิบัติงานและแผนการใช้จ่ายงบประมาณรายจ่ายประจำปี 2568 ของกระทรวงเกษตรและสหกรณ์ (ต่อ)

ยุทธศาสตร์จัดสรร/แผนย่อยของแผนแม่บท/เป้าหมาย/แผนงาน/โครงการ/ผลผลิต/กิจกรรม	รวมทั้งสิ้น		ไตรมาส 1 (ต.ค. - ธ.ค. 67)			ไตรมาส 2 (ม.ค. - มี.ค. 68)			ไตรมาส 3 (เม.ย. - มิ.ย. 68)			ไตรมาส 4 (ก.ค. - ก.ย. 68)			หน่วย งาน
	แผนงาน	หน่วยนับ	แผนงาน	แผนเงิน		แผนงาน	แผนเงิน		แผนงาน	แผนเงิน		แผนงาน	แผนเงิน		
				วงเงิน	ร้อยละ		วงเงิน	ร้อยละ		วงเงิน	ร้อยละ		วงเงิน	ร้อยละ	
การถ่ายทอดความรู้ตามแนวทางการเศรษฐกิจพอเพียง โครงการถ่ายทอดองค์ความรู้ประยุกต์ใช้ ขยายผล และพัฒนา ตามแนวทางเศรษฐกิจพอเพียง - การจัดแสดงและกิจกรรมพิพิธภัณฑ์ - ขับเคลื่อนปรัชญาเศรษฐกิจพอเพียง - การจัดการองค์ความรู้	-	-	117.9428	47.93	56.5302	47.9428	47.93	56.5302	47.9428	47.93	56.5302	47.9428	47.93	56.5302	-
	24	ชิ้น	106.1901	49.22	52.2684	8	49.22	52.2684	8	49.22	52.2684	8	49.22	52.2684	24
	140	ราย	7.0327	45.06	3.1688	45	45.06	3.1688	45	45.06	3.1688	45	45.06	3.1688	140
การพัฒนาพื้นที่สูงอย่างยั่งยืน (โครงการหลวง) - พัฒนาพื้นที่สูงอย่างยั่งยืน - การพัฒนาพื้นที่สูงอย่างยั่งยืน (โครงการหลวง) - การยกระดับเกษตรกรรมอินทรีย์ในพื้นที่สูง - สนับสนุนโครงการพัฒนาพื้นที่สูงอย่างยั่งยืนด้านการประมง - การพัฒนาพื้นที่สูงอย่างยั่งยืน (โครงการหลวง) - การพัฒนาพื้นที่สูงอย่างยั่งยืน (โครงการหลวง) โดยถ่ายทอด เทคโนโลยีการผลิตข้าวไร่เกษตรกร	-	-	117.3010	22.36	26.2301	117.3010	22.36	26.2301	117.3010	22.36	26.2301	117.3010	22.36	26.2301	-
	2,000	ราย	2.8277	10.61	0.3000	600	10.61	0.3000	600	10.61	0.3000	600	10.61	0.3000	2,000
	450	ราย	0.7608	43.45	0.3306	200	43.45	0.3306	200	43.45	0.3306	200	43.45	0.3306	450
การพัฒนาพื้นที่สูงอย่างยั่งยืน (โครงการหลวง) - ส่งเสริมและพัฒนาศักยภาพเกษตรกรในพื้นที่โครงการหลวง - พัฒนาพื้นที่สูงอย่างยั่งยืน การพัฒนาพื้นที่สูงอย่างยั่งยืน (โครงการหลวง)	200	ราย	3.4994	39.18	1.3709	30	39.18	1.3709	30	39.18	1.3709	30	39.18	1.3709	200
	200	ราย	1.5482	27.65	0.4281	200	27.65	0.4281	200	27.65	0.4281	200	27.65	0.4281	200
	500	ราย	4.4270	43.95	1.9455	500	43.95	1.9455	500	43.95	1.9455	500	43.95	1.9455	500
การพัฒนาพื้นที่สูงอย่างยั่งยืน (โครงการหลวง) ส่งเสริมสนับสนุนการถ่ายทอดความรู้ ในพื้นที่สูงแบบโครงการหลวง - โครงการพัฒนาศักยภาพและความเป็นผู้นำของชุมชนพื้นที่สูง - โครงการขับเคลื่อนการพัฒนาตนเองและชุมชนบนพื้นที่สูงอย่างยั่งยืน 1) นายทรงได้รับเกียรติระดับคุณภาพชีวิตบนฐานความรู้ ตามแนวทางโครงการหลวง 2) ผู้นำชุมชนและผู้ว่าเกษตรกรที่เข้มแข็ง 3) ชุมชนในพื้นที่โครงการพัฒนาพื้นที่สูงแบบโครงการหลวง มีความ เข้มแข็งสามารถขับเคลื่อนการพัฒนาชุมชน 4) กลุ่มบ้านเป้าหมายที่มีการจัดการที่ดินได้อย่างถูกต้องตามหลักวิชาการ - การพัฒนาพื้นที่สูงอย่างยั่งยืน (โครงการพัฒนาพื้นที่สูงแบบโครงการหลวง) - ส่งเสริมและพัฒนาความรู้ด้านการเกษตรกรรม แก่กลุ่มเตรียมสหกรณ์ กลุ่มอาชีพ และหมู่บ้านในพื้นที่โครงการพัฒนาพื้นที่สูงแบบโครงการหลวง	84,000	ราย	-	-	-	14,000	-	-	26,000	-	-	28,000	-	-	84,000
	840	ราย	-	-	-	15	-	-	15	-	-	15	-	-	840
	60	ร้อยละ	-	-	-	2,200	-	-	2,200	-	-	2,200	-	-	60
การพัฒนาอุทยานหลวงราชพฤกษ์เป็นแหล่งเรียนรู้ สนับสนุน การพัฒนาพื้นที่สูงและกาบริการสังคม - การพัฒนาอุทยานหลวงราชพฤกษ์เป็นแหล่งเรียนรู้ 1) ถ่ายทอดความรู้ด้านโครงการหลวง โครงการพระราชดำริ การให้บริการวิชาการและการให้บริการสังคม 2) การเตรียมความพร้อมการปล่อยก๊าซเรือนกระจกจากภาคการดำเนินงาน ของอุทยานหลวงราชพฤกษ์ 3) รางวัลพร้อมมาตรฐาน ด้านการจัดการท่องเที่ยวและบริการ มารฐานจัดการท่องเที่ยว	-	-	153.0203	30.62	46.8487	153.0203	30.62	46.8487	153.0203	30.62	46.8487	153.0203	30.62	46.8487	-
	800,000	ราย	153.0203	30.62	46.8487	260,000	30.62	46.8487	260,000	30.62	46.8487	260,000	30.62	46.8487	800,000
	250	ต้นคาร์บอน ไดออกไซด์ รางวัล/ มาตรฐาน	-	-	-	-	-	-	-	-	-	-	-	-	250
การพัฒนาพื้นที่สูงและกาบริการสังคม - การพัฒนาพื้นที่สูงและกาบริการสังคม 1) นายทรงได้รับเกียรติระดับคุณภาพชีวิตบนฐานความรู้ ตามแนวทางโครงการหลวง 2) ผู้นำชุมชนและผู้ว่าเกษตรกรที่เข้มแข็ง 3) ชุมชนในพื้นที่โครงการพัฒนาพื้นที่สูงแบบโครงการหลวง มีความ เข้มแข็งสามารถขับเคลื่อนการพัฒนาชุมชน 4) กลุ่มบ้านเป้าหมายที่มีการจัดการที่ดินได้อย่างถูกต้องตามหลักวิชาการ - การพัฒนาพื้นที่สูงอย่างยั่งยืน (โครงการพัฒนาพื้นที่สูงแบบโครงการหลวง) - ส่งเสริมและพัฒนาความรู้ด้านการเกษตรกรรม แก่กลุ่มเตรียมสหกรณ์ กลุ่มอาชีพ และหมู่บ้านในพื้นที่โครงการพัฒนาพื้นที่สูงแบบโครงการหลวง	3	ราย	-	-	-	-	-	-	-	-	-	-	-	-	3
	3	ราย	-	-	-	-	-	-	-	-	-	-	-	-	3
	3	ราย	-	-	-	-	-	-	-	-	-	-	-	-	3

รายละเอียดแผนการปฏิบัติงานและแผนการใช้จ่ายงบประมาณรายจ่ายประจำปี 2568 ของกระทรวงเกษตรและสหกรณ์ (ต่อ)

หน่วย : ล้านบาท

ยุทธศาสตร์จัดสรร/แผนย่อยของแผนแม่บท/เป้าหมาย/แผนงาน/โครงการ/ผลิต/กิจกรรม	รวมทั้งสิ้น		ไตรมาส 1 (ต.ค. - ธ.ค. 67)			ไตรมาส 2 (ม.ค. - มี.ค. 68)			ไตรมาส 3 (เม.ย. - มิ.ย. 68)			ไตรมาส 4 (ก.ค. - ก.ย. 68)			หน่วยงาน
	แผนงาน	หน่วยนับ	แผนงาน	แผนเงิน		แผนงาน	แผนเงิน		แผนงาน	แผนเงิน		แผนงาน	แผนเงิน		
				วงเงิน	ร้อยละ		วงเงิน	ร้อยละ		วงเงิน	ร้อยละ		วงเงิน	ร้อยละ	
๑ การส่งเสริมการสร้างพลังชุมชน การส่งเสริมอาสาสมัครเกษตร - พัฒนาศักยภาพอาสาสมัครเกษตรตำบลขึ้นบัญชีการเป็น Smart Farmer การพัฒนาผู้แทนเกษตรกร - พัฒนาศูนย์เกษตรกรรมยั่งยืนเกษตรกรรุ่นใหม่ (Smart Farmer) 2. แผนแม่บทระดับพื้นที่ 2.1 แผนแม่บทย่อย : การยกระดับศักยภาพการเป็นผู้ประกอบการธุรกิจ 2.1.1 แผนแม่บทย่อย : ค้ำจุนและยกระดับความสามารถของเกษตรกรฐานรากเพิ่มขึ้น ๒ แผนงานยุทธศาสตร์พัฒนาและส่งเสริมเศรษฐกิจฐานราก ๑ การพัฒนาศักยภาพประชาชนกลุ่มเป้าหมาย การพัฒนาเกษตรกรรายย่อย (Smart Farmer) - พัฒนาศูนย์เกษตรกรรมยั่งยืน Smart Farmer - พัฒนาศูนย์เกษตรกรรมยั่งยืนและเกษตรกรรุ่นใหม่ (Smart Farmer & Young Smart Farmer) - พัฒนาศูนย์เกษตรกรรมยั่งยืน (Smart Farmer) - สร้างเกษตรกรรายย่อย - เกษตรกรรายย่อย (Smart Farmer) - หนุนเสริมเกษตรกร การส่งเสริมการเป็นหุ้นส่วนเศรษฐกิจภาคเอกชนของสหกรณ์และชุมนุมสหกรณ์ - ส่งเสริมการเป็นหุ้นส่วนเศรษฐกิจกับภาคเอกชนของสหกรณ์และชุมนุมสหกรณ์ การพัฒนาสถาบันเกษตรกรอย่างยั่งยืน ภายใต้โครงการบ้านมั่นคงอย่างยั่งยืน - พัฒนาศูนย์เกษตรกรรมยั่งยืนเพื่อขับเคลื่อนสหกรณ์สหกรณ์ ภายใต้โครงการบ้านมั่นคงอย่างยั่งยืน 2.2 แผนแม่บทย่อย : การสร้างสภาพแวดล้อมและกลไกที่ส่งเสริมการพัฒนาเศรษฐกิจฐานราก การพัฒนาเศรษฐกิจฐานราก 2.2.1 แผนแม่บทย่อย : ผู้ประกอบการเศรษฐกิจฐานราก มีรายได้เพิ่มขึ้นอย่างต่อเนื่อง ๓ แผนงานยุทธศาสตร์พัฒนาและส่งเสริมเศรษฐกิจฐานราก ๑ พัฒนาศูนย์เกษตรกรรมยั่งยืน การสร้างชุมชนเข้มแข็งกลุ่มผลิต - การพัฒนาความเข้มแข็งกลุ่มเกษตรกรผู้ปลูกหอมแดง ๒ พัฒนาศูนย์เกษตรกรรมยั่งยืน การพัฒนาผลิตภัณฑ์ชุมชนของสถาบันเกษตรกรและสมาชิก - ส่งเสริมการพัฒนาผลิตภัณฑ์เพื่อการยกระดับมาตรฐานและสร้างมูลค่าเพิ่มด้านชุมชน	-	-	-	2,332	41.17	1,979	34.86	76.03	0,936	16.50	92.53	0,423	7.47	100.00	
	500	ราย	1,608	0,734	45.61	0,534	33.17	78.78	0,271	17.17	95.95	0,065	4.05	100.00	ต.ล.
	800	ราย	4,069	1,608	39.42	1,445	35.53	74.94	0,660	16.24	91.18	0,358	8.82	100.00	ต.ล.
				245,096	36.38	200,404	29.74	66.12	139,066	20.64	86.76	89,183	13.24	100.00	ต.ล.
				20,628	30.80	18,278	27.29	58.08	17,726	26.46	84.55	10,352	15.45	100.00	ต.ล.
				66,984	30.80	18,278	27.29	58.08	17,726	26.46	84.55	10,352	15.45	100.00	ต.ล.
				66,984	30.80	18,278	27.29	58.08	17,726	26.46	84.55	10,352	15.45	100.00	ต.ล.
				63,101	29.67	17,270	27.37	57.04	16,829	26.67	83.71	10,277	16.29	100.00	ต.ล.
				63,101	29.67	17,270	27.37	57.04	16,829	26.67	83.71	10,277	16.29	100.00	ต.ล.
				2,354	35.44	1,049	44.57	80.01	0,367	15.59	95.60	0,103	4.40	100.00	ต.ล.
			34,335	21.98	8,295	24.16	46.15	12,376	36.05	82.19	6,114	17.81	100.00	ต.ล.	
			8,288	37.93	3,067	37.03	74.96	1,253	15.13	90.09	0,820	9.91	100.00	ต.ล.	
			2,929	32.11	0,650	22.22	54.32	0,975	33.30	87.62	0,362	12.38	100.00	ต.ล.	
			13,981	41.04	3,685	26.38	67.43	1,768	12.65	80.07	1,123	2,786	19.93	100.00	ต.ล.
			17,977	42.61	0,519	42.61	85.22	0,090	7.39	92.61	0,090	0.900	7.39	100.00	ต.ล.
			3,882	49.06	1,007	25.95	75.01	0,896	23.08	98.09	0,074	1.91	100.00	ต.ล.	
			1,883	49.04	0,489	25.96	75.00	0,434	23.06	98.06	0,036	1.94	100.00	ต.ล.	
			1,994	49.08	0,518	25.93	75.02	0,461	23.09	98.11	0,037	1.89	100.00	ต.ล.	
			150	49.08	0,981	25.93	75.02	0,461	23.09	98.11	0,037	1.89	100.00	ต.ล.	
			606,767	36.99	182,127	30.02	67.01	121,340	20.00	87.01	78,831	12.99	100.00	ต.ล.	
			18,443	34.75	6,408	34.75	70.17	2,947	15.98	86.14	2,555	13.86	100.00	ต.ล.	
			18,443	34.75	6,408	34.75	70.17	2,947	15.98	86.14	2,555	13.86	100.00	ต.ล.	
			4,530	18.92	1,895	41.83	60.75	1,135	25.05	85.80	0,643	14.20	100.00	ต.ล.	
			4,530	18.92	1,895	41.83	60.75	1,135	25.05	85.80	0,643	14.20	100.00	ต.ล.	
			27	18.92	1,895	41.83	60.75	1,135	25.05	85.80	0,643	14.20	100.00	ต.ล.	
			2,014	47.80	0,962	47.80	75.01	0,414	20.57	95.57	0,092	4.43	100.00	ต.ล.	
			2,014	47.80	0,962	47.80	75.01	0,414	20.57	95.57	0,092	4.43	100.00	ต.ล.	
			140	47.80	0,962	47.80	75.01	0,414	20.57	95.57	0,092	4.43	100.00	ต.ล.	
			2,014	47.80	0,962	47.80	75.01	0,414	20.57	95.57	0,092	4.43	100.00	ต.ล.	

รายละเอียดแผนการปฏิบัติงานและแผนการใช้จ่ายงบประมาณรายจ่ายประจำปี 2568 ของกระทรวงเกษตรและสหกรณ์ (ต่อ)

ยุทธศาสตร์จัดสรร/แผนย่อยของแผนแม่บท/เป้าหมาย/แผนงาน/โครงการ/ผลิตภัณฑ์/กิจกรรม	รวมทั้งสิ้น		ไตรมาส 1 (ต.ค. - ธ.ค. 67)			ไตรมาส 2 (ม.ค. - มิ.ค. 68)			ไตรมาส 3 (เม.ย. - มิ.ย. 68)			ไตรมาส 4 (ก.ค. - ก.ย. 68)			หน่วยงาน	
	แผนงาน	หน่วยนับ	แผนงาน	แผนเงิน		แผนงาน	แผนเงิน		แผนงาน	แผนเงิน		แผนงาน	แผนเงิน			ร้อยละสะสม
				วงเงิน	ร้อยละ		วงเงิน	ร้อยละ		วงเงิน	ร้อยละ		วงเงิน	ร้อยละ		
<ul style="list-style-type: none"> พัฒนาบรรดาด ส่งเสริมการพัฒนาบรรดาดภายในสำหรับสินค้าเกษตร ส่งเสริมศักยภาพบริหารจัดการตลาดข้าว 	-	-	11.8990	4.5890	38.57	4.0890	34.36	72.93	1.3978	11.75	84.68	1.8232	15.32	100.00	กช.	
<ul style="list-style-type: none"> 2.2.2 เป้าหมายแผนแม่บทย่อย : กลุ่มประชากรรายได้ต่ำร้อยละ 40 มีความสามารถในการบริหารจัดการที่มีสินค้าได้มีประสิทธิภาพเพิ่มขึ้นอย่างต่อเนื่อง 	7,500/10,000 ราย	ตัว/ราย	11.8990	4.5890	38.57	4.0890	34.36	72.93	1.3978	11.75	84.68	1.8232	15.32	100.00	กช.	
<ul style="list-style-type: none"> 588.3231 		ราย	588.3231	218.0593	37.06	175.5949	29.85	66.91	118.3931	20.12	87.04	76.2758	12.96	100.00	กช.	
<ul style="list-style-type: none"> 413.8766 		-	413.8766	133.0291	32.14	146.5240	35.40	67.55	79.4609	19.20	86.74	54.8626	13.26	100.00	กช.	
<ul style="list-style-type: none"> 229.6427 		-	229.6427	79.3906	34.57	98.4953	42.89	77.46	31.9647	13.92	91.38	19.7921	8.62	100.00	กช.	
<ul style="list-style-type: none"> 229.6427 		-	229.6427	79.3906	34.57	98.4953	42.89	77.46	31.9647	13.92	91.38	19.7921	8.62	100.00	กช.	
<ul style="list-style-type: none"> 350,000 180,000 1,400,000 37,000 47 1,066,663 		ล้านบาท	350,000	2,0130	37.11	90,000	2,0140	37.13	74.23	1,0684	19.69	93.93	6.07	100.00	ส.ป.ก.	
<ul style="list-style-type: none"> การจัดตั้งเพื่อเกษตรกร แผนที่แปลงที่ดินตามมาตรฐาน RTK GNSS Network ศูนย์บริการประชาชน ตรวจสอบที่ดิน จัดที่ดิน สำรวจและออกแบบโครงสร้างพื้นฐานในเขตปฏิรูปที่ดิน ปรับปรุงหนังสืออนุญาตให้เข้าทำประโยชน์ในเขตปฏิรูปที่ดิน (ส.ป.ก. 4-01) เป็นโฉนดเพื่อเกษตรกร การดำเนินงานกรมการอุทกกรรมคำสั่งทางปกครองในกรณีปฏิรูปที่ดิน 		ไร่	1,400,000	4,3197	40.03	360,000	3,7533	34.78	74.82	1,7731	16.43	91.25	8.75	100.00	ส.ป.ก.	
<ul style="list-style-type: none"> 3.5789 		ไร่	3.5789	8.0572	37.65	8,800	8.4969	39.71	77.36	3.0958	14.47	91.83	1.7482	8.17	100.00	ส.ป.ก.
<ul style="list-style-type: none"> กลุ่มเกษตรกรด้วยระบบสหกรณ์ 	15	เรื่อง	0.1265	0.0641	50.67	0.0624	49.33	100.00	0.7971	22.27	97.26	0.0982	2.74	100.00	กช.	
<ul style="list-style-type: none"> การแก้ไขปัญหาหนี้และพัฒนาศูนย์พัฒนาคุณภาพชีวิตสมาชิกสหกรณ์/กลุ่มเกษตรกรด้วยระบบสหกรณ์ 	700	แห่ง	3.5789	1.7398	48.61	0.9438	26.37	74.98	0.9438	26.37	74.98	0.9438	26.37	100.00	กช.	
<ul style="list-style-type: none"> ส่งเสริมการบริหารจัดการหนี้ของสมาชิกสหกรณ์และกลุ่มเกษตรกร 		แห่ง	3.5789	1.7398	48.61	0.9438	26.37	74.98	0.9438	26.37	74.98	0.9438	26.37	100.00	กช.	
<ul style="list-style-type: none"> 180.6550 		แห่ง	180.6550	51.8987	28.73	47.0849	26.06	54.79	46.6991	25.85	80.64	34.9723	19.36	100.00	กช.	
<ul style="list-style-type: none"> ศูนย์เรียนรู้การเพิ่มประสิทธิภาพการผลิตสินค้าเกษตร 	270	ราย	133.4704	41.5288	31.11	33.3634	25.00	56.11	33.6673	25.22	81.34	24.9109	18.66	100.00	กช.	
<ul style="list-style-type: none"> ศูนย์เรียนรู้การเพิ่มประสิทธิภาพการผลิตสินค้าเกษตร (ด้านหม่อนไหม) ศูนย์เรียนรู้การเพิ่มประสิทธิภาพการผลิตสินค้าเกษตร ศูนย์เรียนรู้การเพิ่มประสิทธิภาพการผลิตสินค้าเกษตร ศูนย์เรียนรู้การเพิ่มประสิทธิภาพการผลิตสินค้าเกษตร 	8,820/22,050/385	ราย/ราย/ศูนย์	8,820	19,7311	29.87	13,5130	20.46	50.33	15,4185	23.34	73.67	8,820	26.33	100.00	กช.	
<ul style="list-style-type: none"> พัฒนาศักยภาพเพิ่มประสิทธิภาพการผลิตสินค้าประมง 	882	ราย	19,9800	5,2488	26.27	10,325/160	6,9676	34.87	6,9354	34.71	95.85	2,925/20	4.15	100.00	กช.	
<ul style="list-style-type: none"> พัฒนาศักยภาพครูผู้ปฏิบัติงานศูนย์เรียนรู้ พัฒนาศูนย์เรียนรู้ด้านเทคโนโลยีการจัดการผลิตสินค้าเกษตร พัฒนาศูนย์เรียนรู้ด้านประสิทธิภาพการผลิตสินค้าเกษตร พัฒนาศูนย์เรียนรู้ด้านประสิทธิภาพการผลิตสินค้าเกษตร พัฒนาศูนย์เรียนรู้ด้านความรู้ด้านการตลาดประมง 	8,910/1,010	ราย	8,910	3,4431	31.01	7,230	2,0091	18.09	3,8618	34.78	83.88	20	16.12	100.00	กช.	
<ul style="list-style-type: none"> พัฒนาศูนย์เรียนรู้ด้านเทคโนโลยีการจัดการผลิตสินค้าเกษตร พัฒนาศูนย์เรียนรู้ด้านความรู้ด้านการตลาดประมง 	882	ราย	7,0560	2,4700	35.01	300	2,8220	39.99	0.7060	10.01	85.01	132	14.99	100.00	กช.	
<ul style="list-style-type: none"> จัดการเรียนรู้ด้านเทคโนโลยีการจัดการผลิตสินค้าเกษตร พัฒนาศูนย์เรียนรู้ด้านความรู้ด้านการตลาดประมง พัฒนาศูนย์เรียนรู้ด้านความรู้ด้านการตลาดประมง 	6,000/145	ราย/ศูนย์	14,0795	4,5739	32.49	3,250	3,3949	24.11	3,3948	24.11	80.71	250	19.29	100.00	กช.	
<ul style="list-style-type: none"> พัฒนาศูนย์เรียนรู้ด้านเทคโนโลยีการจัดการผลิตสินค้าเกษตร พัฒนาศูนย์เรียนรู้ด้านความรู้ด้านการตลาดประมง 	3,600	ราย	12,2281	3,0448	24.90	2,200	3,0696	25.10	3,3202	27.15	77.16	2,7935	22.84	100.00	กช.	
<ul style="list-style-type: none"> พัฒนาศูนย์เรียนรู้ด้านเทคโนโลยีการจัดการผลิตสินค้าเกษตร พัฒนาศูนย์เรียนรู้ด้านความรู้ด้านการตลาดประมง 		ราย	12,2281	3,0448	24.90	2,200	3,0696	25.10	3,3202	27.15	77.16	2,7935	22.84	100.00	กช.	

รายละเอียดแผนการปฏิบัติงานและแผนการใช้จ่ายงบประมาณรายจ่ายประจำปี 2568 ของกระทรวงเกษตรและสหกรณ์ (ต่อ)

หน่วย : ล้านบาท

ยุทธศาสตร์จัดสรร/แผนย่อยของแผนแม่บท/เป้าหมาย/แผนงาน/โครงการ/ผลิตภัณฑ์/กิจกรรม	รวมทั้งสิ้น		ไตรมาส 1 (ต.ค. - ธ.ค. 67)			ไตรมาส 2 (ม.ค. - มิ.ย. 68)			ไตรมาส 3 (มิ.ย. - มิ.ย. 68)			ไตรมาส 4 (ก.ค. - ก.ย. 68)			หน่วยงาน
	แผนงาน	หน่วยรับ	แผนงาน	แผนเงิน		แผนงาน	แผนเงิน		แผนงาน	แผนเงิน		แผนงาน	แผนเงิน		
				วงเงิน	ร้อยละ		วงเงิน	ร้อยละ		วงเงิน	ร้อยละ		วงเงิน	ร้อยละ	
โครงการส่งเสริมและพัฒนาเกษตรกรและองค์กรเกษตรกร															
- สร้างความเข้มแข็งกลุ่มเกษตรกรด้านภาคการเกษตร	10,395	ราย	31,081.1	19.83	6,162.3	9,683.2	31.15	50.98	8,742.9	28.13	79.11	6,492.7	20.89	100.00	กคส.
- เพิ่มศักยภาพและพัฒนาศูนย์เรียนรู้ในระบบบริหารจัดการข้อมูลการพัฒนาด้านแผนที่ (TPMAP)	120	ราย	1,697.6	0.1571	9.25	0.7521	44.30	53.56	0.7034	41.43	94.99	0.0850	5.01	100.00	กคส.
โครงการส่งเสริมและพัฒนาอาชีพเพื่อแก้ไขปัญหาที่ดินทำกินของเกษตรกร	720	ราย	3,875.4	1.1628	30.00	0.9687	25.00	55.00	0.9687	25.00	80.00	0.7752	20.00	100.00	วท.
- ส่งเสริมและพัฒนาอาชีพแก่เกษตรกรที่ติดกับของเกษตรกร			3,875.4	1.1628	30.00	0.9687	25.00	55.00	0.9687	25.00	80.00	0.7752	20.00	100.00	วท.
▶ แผนงานยุทธศาสตร์การบริหารจัดการที่ดินและทรัพยากรดิน			174,446.5	85.0302	48.74	29,070.9	16.66	65.41	38,932.2	22.32	87.73	21,413.2	12.27	100.00	
◇ การพัฒนาฐานข้อมูลด้านที่ดินและทรัพยากรดินให้มีความทันสมัยเป็นมาตรฐานเดียวกัน			174,446.5	85.0302	48.74	29,070.9	16.66	65.41	38,932.2	22.32	87.73	21,413.2	12.27	100.00	
การขับเคลื่อนการปรับปรุงกฎหมายที่เกี่ยวข้องให้สอดคล้องกับผลการดำเนินการปรับปรุงแผนที่แนวเขตที่ดินของรัฐ			96,098.7	65.5523	68.21	6,509.5	6.77	74.99	22,842.3	23.77	98.76	1,194.6	1.24	100.00	ส.ป.ก.
- จัดทำแผนที่แม่แบบพระราชบัญญัติในพ.ร.บ. ส.ป.ก. ให้สอดคล้องกับผลการปรับปรุงแผนที่แนวเขตที่ดินแบบบูรณาการ มาตราส่วน 1:4,000 (One Map)	48	ฉบับ	2,532.0	0.9255	36.55	0.9730	38.43	74.98	0.3790	14.97	89.95	0.2545	10.05	100.00	ส.ป.ก.
- สักรวจวางโครงการเขตปฏิรูปที่ดินและปักหลักเขต	2,000,000	ไร่	660,000.0	2,288.0	35.23	510,000.0	39.60	74.83	1,621.5	24.97	99.80	0.0129	0.20	100.00	ส.ป.ก.
การสำรวจวางรอบคันเขต และวางรอบแปลง			48,558.6	36,070.9	74.28	0.3480	0.72	75.00	12,023.6	24.76	99.76	0.1161	0.24	100.00	กคส.
- สักรวจรอบคันเขตและวางรอบแปลงในพื้นที่ที่มีดินเสื่อมโทรม	1	ฐานข้อมูล	48,558.6	36,070.9	74.28	0.3480	0.72	75.00	12,023.6	24.76	99.76	0.1161	0.24	100.00	กคส.
การเพิ่มประสิทธิภาพการจัดที่ดินในพื้นที่ดินเสื่อมโทรม			38,514.2	26,267.9	68.20	2,617.0	6.79	75.00	8,818.2	22.90	97.89	0.8111	2.11	100.00	กคส.
- เพิ่มประสิทธิภาพการจัดที่ดินในพื้นที่ที่มีดินเสื่อมโทรม	11,240/	ไร่	38,514.2	26,267.9	68.20	5,500.0	6.79	75.00	8,818.2	22.90	97.89	0.8111	2.11	100.00	กคส.
◇ การส่งเสริมและพัฒนาอาชีพเพื่อแก้ไขปัญหาที่ดินทำกินของเกษตรกร			78,347.8	19,477.9	24.86	22,561.4	28.80	53.66	16,089.9	20.54	74.19	20,218.6	25.81	100.00	
ส่งเสริมและพัฒนาอาชีพเพื่อแก้ไขปัญหาที่ดินทำกินของเกษตรกร			78,347.8	19,477.9	24.86	22,561.4	28.80	53.66	16,089.9	20.54	74.19	20,218.6	25.81	100.00	
- ส่งเสริมและพัฒนาอาชีพเพื่อแก้ไขปัญหาที่ดินทำกินของเกษตรกร	2,000	ราย	3,110.0	-	-	860	1,236.6	39.76	0.2640	8.49	48.25	1,609.4	51.75	100.00	กคส.
- ยกระดับรายได้เกษตรกรในเขตปฏิรูปที่ดินเพื่อลดความเหลื่อมล้ำ	600	ราย	0,519.1	0.1943	37.43	300	0.1917	36.93	0.1179	22.71	97.07	0.0152	2.93	100.00	ส.ป.ก.
- บริหารจัดการพื้นที่ที่ดินแลกรวม	19	พื้นที่	7,183.0	1,202.0	16.73	4	2,962.0	41.24	57.97	38.16	96.13	0.2780	3.87	100.00	ส.ป.ก.
- พัฒนาศักยภาพการทำให้ปุ๋ยเพื่อพัฒนาอาชีพ	1,400	ราย	3,997.0	1,478.8	37.00	300	1,518.9	38.00	0.5996	15.00	90.00	0.3997	10.00	100.00	กบ.
- ส่งเสริมและพัฒนาอาชีพประมงเพื่อแก้ไขปัญหาที่ดินทำกิน	600	ราย	1,521.6	0.5856	38.49	300	0.5556	36.51	0.2989	19.64	94.64	0.0815	5.36	100.00	คส.
- ส่งเสริมและพัฒนาอาชีพประมงเพื่อแก้ไขปัญหาที่ดินทำกินของเกษตรกร	1,200	ราย	8,062.1	2,257.4	28.00	400	1,531.8	19.00	2,821.7	35.00	82.00	1,451.2	18.00	100.00	พท.
- ส่งเสริมและพัฒนาอาชีพภายใต้โครงการจัดที่ดินตามนโยบายรัฐบาล	4,550	ราย	5,735.0	2,833.8	49.38	1,000	1,469.8	25.63	1,360.8	23.73	98.73	0.0726	1.27	100.00	กคส.
- พัฒนาศูนย์พัฒนาอาชีพเพื่อแก้ไขปัญหาที่ดินทำกิน	4,000/	ราย/ไร่	45,820.0	10,643.0	23.23	800/	11,580.0	25.27	7,286.0	15.90	64.40	16,311.0	35.60	100.00	พท.
- ส่งเสริมและพัฒนาอาชีพในพื้นที่ คทช	13,000	ไร่	2,500.0	0.2850	11.88	19	1,515.0	63.13	0.6000	25.00	100.00	-	-	100.00	ม.ช.
- ส่งเสริมและพัฒนาอาชีพในพื้นที่ คทช	70	ราย	2,400.0	17	11.88	19	1,515.0	63.13	0.6000	25.00	100.00	-	-	100.00	ม.ช.
3. การดำเนินงานด้านงานเพื่อสนับสนุนยุทธศาสตร์ด้านการสร้างโอกาสและความเสมอภาคทางสังคม			129,549.2	51,984.2	40.13	55,334.5	42.71	82.84	11,664.0	9.00	91.84	10,566.5	8.16	100.00	
▶ แผนงานพื้นฐานด้านการสร้างโอกาสและความเสมอภาคทางสังคม			129,549.2	51,984.2	40.13	55,334.5	42.71	82.84	11,664.0	9.00	91.84	10,566.5	8.16	100.00	
◇ การอำนวยความสะดวกแก่เกษตรกรเพื่อการพัฒนาเกษตรกรตามแนวทางการเจริญเติบโตอย่างยั่งยืน			129,549.2	51,984.2	40.13	55,334.5	42.71	82.84	11,664.0	9.00	91.84	10,566.5	8.16	100.00	
ผลผลิตการบริหารจัดการและการพัฒนาองค์กร			46,139.4	17,113.5	37.09	17,530.0	37.99	75.08	6,296.8	13.65	88.73	5,199.1	11.27	100.00	ส.พ.ค.
- การบริหารและพัฒนาองค์กร			46,139.4	17,113.5	37.09	17,530.0	37.99	75.08	6,296.8	13.65	88.73	5,199.1	11.27	100.00	ส.พ.ค.

รายละเอียดแผนการปฏิบัติงานและแผนการใช้จ่ายงบประมาณรายจ่ายประจำปี 2568 ของกระทรวงเกษตรและสหกรณ์ (ต่อ)

หน่วย : ล้านบาท

ยุทธศาสตร์จัดสรร/หน่วยย่อยของแผนแม่บท/เป้าหมาย /แผนงาน/โครงการ/ผลิตภัณฑ์/กิจกรรม	รวมทั้งสิ้น		ไตรมาส 1 (ต.ค. - ธ.ค. 67)			ไตรมาส 2 (ม.ค. - มี.ค. 68)			ไตรมาส 3 (เม.ย. - มิ.ย. 68)			ไตรมาส 4 (ก.ค. - ก.ย. 68)			หน่วย งาน
	แผนงาน	หน่วยนับ	แผนงาน	แผนเงิน		แผนงาน	แผนเงิน		แผนงาน	แผนเงิน		แผนงาน	แผนเงิน		
				วงเงิน	ร้อยละ		วงเงิน	ร้อยละ		วงเงิน	ร้อยละ		วงเงิน	ร้อยละ	
1. แผนแม่บทประเด็นการเติบโตอย่างยั่งยืน															
1.1 แผนแม่บทย่อย : การสร้างการเติบโตอย่างยั่งยืนสังคม เศรษฐกิจสีเขียว															
1.1.1 เป้าหมายแผนแม่บทย่อย : การบริโภคและการผลิตของประเทศ มีความยั่งยืนสูงขึ้น															
▶ แผนงานยุทธศาสตร์สร้างการเติบโตอย่างยั่งยืน อนุรักษ์ ที่ฟื้นฟู และป้องกันการทำลายทรัพยากรธรรมชาติ															
◇ การผลิตกันตับคู่คี่เป็นมิตรกับสิ่งแวดล้อม	-	-	1,2240	0.0800	6.54	1,2240	0.0800	6.54	1,2240	0.0800	6.54	1,2240	0.0800	6.54	100.00
- ส่งเสริมให้เกษตรกรลดต้นทุนคู่คี่ที่เป็นมิตรกับสิ่งแวดล้อม	50	แห่ง	1,2240	0.0800	6.54	20	0.8350	68.22	74.75	0.2090	17.08	15	0.2090	17.08	100.00
1.2 แผนแม่บทย่อย : การสร้างการเติบโตอย่างยั่งยืนสังคม ที่เป็นมิตรต่อสภาพภูมิอากาศ															
1.2.1 เป้าหมายแผนแม่บทย่อย : การปล่อยก๊าซเรือนกระจกของ ประเทศไทยลดลง															
▶ แผนงานยุทธศาสตร์จัดการผลกระทบจากการเปลี่ยนแปลงสภาพภูมิอากาศ															
◇ ลดการปล่อยก๊าซเรือนกระจก															
การการประยุกต์ใช้เทคโนโลยีการผลิตข้าวอย่างยั่งยืนเพื่อลดการปล่อยก๊าซเรือนกระจก	45,000	ไร่	67,6980	52,8388	78.05	67,6980	52,8388	78.05	67,6980	52,8388	78.05	67,6980	52,8388	78.05	100.00
- การประยุกต์ใช้เทคโนโลยีการผลิตข้าวอย่างยั่งยืนเพื่อลดการปล่อยก๊าซเรือนกระจก															
▶ การลดการปล่อยก๊าซเรือนกระจกอย่างยั่งยืนและการจัดการเพื่อมุ่งสู่สังคมคาร์บอนต่ำ															
- ลดการปล่อยก๊าซเรือนกระจกอย่างยั่งยืนและการจัดการเพื่อมุ่งสู่สังคมคาร์บอนต่ำ	30/500	กลุ่ม/ไร่	60,0067	18,2229	30.37	60,0067	18,2229	30.37	60,0067	18,2229	30.37	60,0067	18,2229	30.37	100.00
1.3 แผนแม่บทย่อย : การจัดการพื้นที่ที่มีผลกระทบต่อสิ่งแวดล้อมและสาธารณูปโภค															
1.3.1 เป้าหมายแผนแม่บทย่อย : คุณภาพอากาศ เสี่ยง และความเสี่ยงต่อสุขภาพ															
▶ แผนงานยุทธศาสตร์จัดการมลพิษและสิ่งแวดล้อม															
◇ การลดการเผาในที่โล่ง															
ส่งเสริมการเกษตรที่เป็นมิตรกับสิ่งแวดล้อม	16,500	ราย	31,7356	15,7291	49.56	31,7356	15,7291	49.56	31,7356	15,7291	49.56	31,7356	15,7291	49.56	100.00
ส่งเสริมการเกษตรที่เป็นมิตรกับสิ่งแวดล้อม															
การลดการเผาวัสดุเหลือใช้ทางการเกษตรในเขตปฏิรูปที่ดิน	1,200/12,000	ราย/ไร่	7,1250	2,5256	35.45	7,1250	2,5256	35.45	7,1250	2,5256	35.45	7,1250	2,5256	35.45	100.00
- ลดการเผาวัสดุเหลือใช้ทางการเกษตรในเขตปฏิรูปที่ดิน															
▶ การส่งเสริมการไกลอบและผลิตปุ๋ยอินทรีย์เพื่อลดการปล่อยก๊าซเรือนกระจก															
- ส่งเสริมการไกลอบและผลิตปุ๋ยอินทรีย์เพื่อลดการปล่อยก๊าซเรือนกระจก	21,000	ไร่	15,1200	5,2920	35.00	15,1200	5,2920	35.00	15,1200	5,2920	35.00	15,1200	5,2920	35.00	100.00

รายละเอียดแผนการปฏิบัติงานและแผนการใช้จ่ายงบประมาณรายจ่ายประจำปี 2568 ของกระทรวงเกษตรและสหกรณ์ (ต่อ)

หน่วย : ล้านบาท

ยุทธศาสตร์จัดสรร/แหล่งของแผนแม่บท/เป้าหมาย/แผนงาน/โครงการ/ผลิตภัณฑ์/กิจกรรม	รวมทั้งสิ้น			ไตรมาส 1 (ต.ค. - ธ.ค. 67)			ไตรมาส 2 (ม.ค. - มิ.ค. 68)			ไตรมาส 3 (เม.ย. - มิ.ย. 68)			ไตรมาส 4 (ก.ค. - ก.ย. 68)				
	แผนงาน	หน่วยนับ	แผนเงิน	แผนงาน	แผนเงิน		แผนงาน	แผนเงิน		แผนงาน	แผนเงิน		แผนงาน	แผนเงิน			
					วงเงิน	ร้อยละ		วงเงิน	ร้อยละ		วงเงิน	ร้อยละ		วงเงิน	ร้อยละ		
การบริหารจัดการดินในพื้นที่เกษตรกรรมเพื่อเข้าสู่ความเป็นกลางทางคาร์บอน (Carbon Neutrality) และความสมดุลการจัดการทรัพยากรที่ดิน (LDN)			121.1920			26.6100	21.96	28.7190	45.65			20.0220	16.52	62.17	45.8410	37.83	100.00
- บริหารจัดการดินในพื้นที่เกษตรกรรมเพื่อเข้าสู่ความเป็นกลางทางคาร์บอน (Carbon Neutrality)	10,000	ไร่	6.6170	3,200	2.3160	35.00		2.6480	40.02	2,000	75.02	2,300	9.99	85.01	0.9920	14.99	100.00
- การจัดการความเสื่อมโทรมของดินด้วยแนวคิดความสมดุลการจัดการทรัพยากรที่ดิน (Land Degradation Neutrality : LDN)	23,800	ไร่	114.5750	4,500	24.2940	21.20		26.0710	43.96	8,000	43.96	5,500	16.90	60.86	44.8490	39.14	100.00
2. แผนแม่บทประเด็นการบริหารจัดการน้ำทั้งระบบ			78,183.1271		27,097.0481	34.66		19,270.2431	24.65		59.31		19,513.3067	24.96		15.73	100.00
2.1 แผนแม่บทย่อย : การพัฒนาการจัดการน้ำเชิงลุ่มน้ำทั้งระบบ			49,258.7310		18,785.4402	38.14		11,113.9472	22.56		60.70		11,951.0216	24.26		15.04	100.00
2.1.1 เป้าหมายแม่บทย่อย : ระดมีการรับมือกับภัยพิบัติด้านน้ำเพิ่มขึ้น			49,257.1607		18,784.7297	38.14		11,113.6268	22.56		60.70		11,950.5018	24.26		15.04	100.00
▶ แผนงานบูรณาการการบริหารจัดการทรัพยากรน้ำ			14,303.2613		4,390.5056	30.70		3,569.3758	24.95		55.65		3,940.5304	27.55		16.80	100.00
◇ การจัดระบบอนุรักษ์ดินและน้ำ			57.8650		11.0810	19.15		12.7150	21.97		41.12		10.0990	17.45		58.58	100.00
การป้องกันและลดการชะล้างพังทลายของดินด้วยระบบอนุรักษ์ดินและน้ำ (พื้นที่เกษตรกรรมที่ป้อนรัฐ)			55.1450		10.4780	19.00		11.0290	20.00		39.00		9.9260	18.00		57.00	100.00
- จัดทำระบบอนุรักษ์ดินและน้ำ เพื่อป้องกันการชะล้างพังทลายของดิน และฟื้นฟูพื้นที่เกษตรกรรม	1	แห่ง	55.1450		10.4780	19.00		11.0290	20.00		39.00		9.9260	18.00		57.00	100.00
การอนุรักษ์ พื้นที่ระบบนิเวศ และป้องกันความเสี่ยงพังทลายของดิน			2.7200		0.6030	22.17		1.6860	61.99		84.15		0.1730	6.36		9.49	100.00
แบบบูรณาการ			2.7200		0.6030	22.17		1.6860	61.99		84.15		0.1730	6.36		9.49	100.00
- จัดระบบอนุรักษ์ดินและน้ำในพื้นที่ลุ่มน้ำสาขาและราย ลุ่มน้ำหลัก	1	โครงการ	2.7200		0.6030	22.17		1.6860	61.99		84.15		0.1730	6.36		9.49	100.00
- จัดทำคู (ตำบลวสี จ.ชัยภูมิ)																	
◇ การบริหารจัดการน้ำเพื่อป้องกันและบรรเทาภัยแล้ง			14,245.3963		4,379.4246	30.74		3,556.6608	24.97		55.71		3,930.4314	27.59		16.70	100.00
โครงการป้องกันและบรรเทาภัยแล้ง			8,285.3540		1,984.9043	23.96		2,282.1823	27.54		51.50		2,485.2555	30.00		18.50	100.00
- ป้องกันและบรรเทาภัยแล้งในพื้นที่เกษตรกรรมและพื้นที่เขตเศรษฐกิจ	436,639	ไร่	8,285.3540		1,984.9043	23.96		2,282.1823	27.54		51.50		2,485.2555	30.00		18.50	100.00
โครงการปรับปรุงแหล่งน้ำเมืองนครราชสีมา จังหวัดนครราชสีมา			1,262.7196		572.0967	45.31		267.2524	21.16		66.47		220.0468	17.43		16.10	100.00
- ก่อสร้างโครงการบรรเทาภัยแล้งเมืองนครราชสีมา จังหวัดนครราชสีมา	13	ร้อยละ	1,262.7196		572.0967	45.31		267.2524	21.16		66.47		220.0468	17.43		16.10	100.00
จังหวัดนครราชสีมา																	
โครงการคลองระบายน้ำพลาท บางบาล-บางไทร			3,331.4765		1,222.0608	36.68		667.8618	20.05		56.73		942.9060	28.30		14.97	100.00
- ก่อสร้างโครงการคลองระบายน้ำพลาท บางบาล-บางไทร	13	ร้อยละ	3,331.4765		1,222.0608	36.68		667.8618	20.05		56.73		942.9060	28.30		14.97	100.00
จังหวัดพระนครศรีอยุธยา																	
โครงการปรับปรุงแหล่งน้ำเมืองชัยภูมิ จังหวัดชัยภูมิ (ระยะที่ 1)			556.9372		285.8337	51.32		172.7757	31.02		82.34		82.7292	14.85		2.80	100.00
- ก่อสร้างโครงการปรับปรุงแหล่งน้ำเมืองชัยภูมิ จังหวัดชัยภูมิ (ระยะที่ 1)	16	ร้อยละ	556.9372		285.8337	51.32		172.7757	31.02		82.34		82.7292	14.85		2.80	100.00
โครงการปรับปรุงคลองยม - น่าน			624.4090		260.7540	41.76		92.5035	14.81		56.57		164.4538	26.34		17.09	100.00
- ก่อสร้างโครงการปรับปรุงคลองยม - น่าน	22	ร้อยละ	624.4090		260.7540	41.76		92.5035	14.81		56.57		164.4538	26.34		17.09	100.00
โครงการประจวบคีรีขันธ์ลำน้ำพุง-น้ำก้ออันเนื่องมาจากพระราชดำริ จังหวัดสตูล			164.5000		40.7750	24.79		71.0850	43.21		68.00		33.0400	20.09		11.91	100.00
- ก่อสร้างโครงการประจวบคีรีขันธ์ลำน้ำพุง-น้ำก้ออันเนื่องมาจากพระราชดำริ จังหวัดสตูล	8	ร้อยละ	164.5000		40.7750	24.79		71.0850	43.21		68.00		33.0400	20.09		11.91	100.00

รายละเอียดแผนการปฏิบัติงานและแผนการใช้จ่ายงบประมาณรายจ่ายประจำปี 2568 ของกระทรวงเกษตรและสหกรณ์ (ต่อ)

หน่วย : ล้านบาท

ยุทธศาสตร์จัดสรร/แผนย่อยของแผนแม่บท/เป้าหมาย/แผนงาน/โครงการ/ผลิต/กิจกรรม	รวมทั้งสิ้น			ไตรมาส 1 (ต.ค. - ธ.ค. 67)			ไตรมาส 2 (ม.ค. - มี.ค. 68)			ไตรมาส 3 (เม.ย. - มิ.ย. 68)			ไตรมาส 4 (ก.ค. - ก.ย. 68)			หน่วยงาน				
	แผนงาน	หน่วยนับ	ค่าเฉลี่ย	แผนงาน	แผนเงิน		แผนงาน	แผนเงิน		แผนงาน	แผนเงิน		แผนงาน	แผนเงิน						
					วงเงิน	ร้อยละ		วงเงิน	ร้อยละ		วงเงิน	ร้อยละ		วงเงิน	ร้อยละ					
โครงการปรับปรุงคลองชักน้ำแม่ฝ้ายฝั่งขวา จังหวัดสุโขทัย - ก่อสร้างโครงการปรับปรุงคลองชักน้ำแม่ฝ้ายฝั่งขวา จังหวัดสุโขทัย ▶ แผนงานยุทธศาสตร์เสริมสร้างประสิทธิภาพการบริหารจัดการทรัพยากรน้ำ	11	ร้อยละ	20,0000		13,0001	65.00		3,0001	15.00	80.00		2,0001	10.00	90.00		1,9997	10.00	100.00	ชล.	
			20,0000		13,0001	65.00		3,0001	15.00	80.00		2,0001	10.00	90.00		1,9997	10.00	100.00	ชล.	
			34,955.8994		14,394.2241	41.18		7,544.2510	21.58	62.76		8,009.9714	22.92	85.68		5,005.4529	14.32	100.00		
			33,618.8994		13,939.2561	41.46		7,248.4150	21.56	63.02		7,669.5464	22.81	85.84		4,761.6819	14.16	100.00		
			19,276.6042		10,017.3975	51.97		3,276.6584	17.00	68.96		3,586.7456	18.61	87.57		2,995.8027	12.43	100.00	ชล.	
		100	ร้อยละ	14,161.0018		7,275.6750	51.38		2,694.3265	19.03	70.40		2,686.3388	18.97	89.37		1,504.6615	10.63	100.00	ชล.
		130	รายการ	4,262.9984		2,409.8893	56.53		448.6221	10.52	67.05		638.2417	14.97	82.03		766.2453	17.97	100.00	ชล.
		348	ตัน	852.6040		331.8332	38.92		133.7098	15.68	54.60		262.1651	30.75	85.35		124.8959	14.65	100.00	ชล.
				2,883.7266		938.8986	32.56		703.6178	24.40	56.96		777.0083	26.94	83.90		464.2019	16.10	100.00	ชล.
		110	แห่ง	2,883.7266		938.8986	32.56		703.6178	24.40	56.96		777.0083	26.94	83.90		464.2019	16.10	100.00	ชล.
โครงการปรับปรุงงานชลประทาน - ก่อสร้างแหล่งน้ำและสนับสนุนโครงการอื่นเชื่อมโยงจากพระราชดำริ - การปรับปรุงงานชลประทาน			11,458.5686		2,982.9600	26.03		3,268.1388	28.52	54.55		3,305.7925	28.85	83.40		1,901.6773	16.60	100.00	ชล.	
		967,934	ไร่	11,458.5686		2,982.9600	26.03		3,268.1388	28.52	54.55		3,305.7925	28.85	83.40		1,901.6773	16.60	100.00	ชล.
			1,335.0000		454.9680	34.08		295.8360	22.16	56.24		340.4250	25.50	81.74		243.7710	18.26	100.00		
		98,484	ไร่	1,335.0000		454.9680	34.08		295.8360	22.16	56.24		340.4250	25.50	81.74		243.7710	18.26	100.00	จัดรูปที่ดิน
กองทุนจัดรูปที่ดิน - จัดรูปที่ดินเพื่อเกษตรกรรม - จัดระบบน้ำเพื่อเกษตรกรรม			37,466.85		16,101.972	43.00		104.6991	22.16	56.24		120.4794	25.50	81.74		86.2728	18.26	100.00	จัดรูปที่ดิน	
		39,037	ไร่	37,466.85		16,101.972	43.00		104.6991	22.16	56.24		120.4794	25.50	81.74		86.2728	18.26	100.00	จัดรูปที่ดิน
		59,447	ไร่	862.5315		293.9508	34.08		191.1369	22.16	56.24		219.9456	25.50	81.74		157.4982	18.26	100.00	จัดรูปที่ดิน
2.1.2 เป้าหมายแผนแม่บทย่อย : ระดับความมั่นคงด้านน้ำอุปโภคบริโภคเพิ่มขึ้น			1,5703		0.7105	45.25		0.3204	20.40	65.65		0.5198	33.10	98.75		0.0196	1.25	100.00		
▶ แผนงานยุทธศาสตร์เสริมสร้างประสิทธิภาพการบริหารจัดการทรัพยากรน้ำ			1,5703		0.7105	45.25		0.3204	20.40	65.65		0.5198	33.10	98.75		0.0196	1.25	100.00		
			1,5703		0.7105	45.25		0.3204	20.40	65.65		0.5198	33.10	98.75		0.0196	1.25	100.00		
		12	แห่ง	1,5703		0.7105	45.25		0.3204	20.40	65.65		0.5198	33.10	98.75		0.0196	1.25	100.00	ปศ.
		/120	/ตัวอย่าง	1,5703		0.7105	45.25		0.3204	20.40	65.65		0.5198	33.10	98.75		0.0196	1.25	100.00	ปศ.
2.2 แผนแม่บทย่อย : เพิ่มผลิตภาพของน้ำทั้งระบบ ในการได้น้ำอย่างมีประสิทธิภาพและคุ้มค่า และสร้างมูลค่าเพิ่มจากการใช้น้ำให้คุ้มค่ากับระดับสากล			28,922.5061		8,310.9450	28.74		8,155.6450	28.20	56.93		7,561.8011	26.15	83.08		4,894.1150	16.92	100.00		
2.2.1 เป้าหมายแผนแม่บทย่อย : ระดับความมั่นคงด้านน้ำเพื่อการพัฒนาเศรษฐกิจเพิ่มขึ้น			28,922.5061		8,310.9450	28.74		8,155.6450	28.20	56.93		7,561.8011	26.15	83.08		4,894.1150	16.92	100.00		
▶ แผนงานบูรณาการบริหารจัดการทรัพยากรน้ำ			28,000.8353		8,038.6820	28.71		7,880.4055	28.14	56.85		7,301.5153	26.08	82.93		4,780.2325	17.07	100.00		
◊ การจัดหาน้ำและเพิ่มพื้นที่ชลประทาน			21,203.3308		5,831.6227	27.50		6,322.8345	29.82	57.32		5,542.8698	26.14	83.46		3,506.0038	16.54	100.00		
◊ โครงการจัดหาแหล่งน้ำและเพิ่มพื้นที่ชลประทาน			21,203.3308		5,831.6227	27.50		6,322.8345	29.82	57.32		5,542.8698	26.14	83.46		3,506.0038	16.54	100.00	ชล.	
◊ ก่อสร้างและพัฒนาแหล่งน้ำขนาดกลาง			64,724	ไร่	2,755.8944	28.54		3,113.5231	32.25	60.79		2,207.1327	22.86	83.65		64,724	1,579.1213	16.35	100.00	ชล.
◊ การปรับปรุงเพิ่มประสิทธิภาพชลประทาน			417,8050	ไร่	172,9700	41.40		98,0600	23.47	64.87		97,4000	23.31	88.18		3,17	49,3750	11.82	100.00	ชล.
◊ ก่อสร้างแหล่งน้ำและระบบส่งน้ำเชิงชุมชน/ชนบท			9,316.3120	ไร่	2,374.9687	25.49		2,708.7451	29.08	54.57		2,696.3828	28.94	83.51		98,859	1,536.2154	16.49	100.00	ชล.
◊ ก่อสร้างและพัฒนาแหล่งน้ำในพื้นที่รับน้ำ			1,813.5423	ไร่	527.7896	29.10		402.5063	22.19	51.30		541.9543	29.88	81.18		21.94	341.2921	18.82	100.00	ชล.
◊ ก่อสร้างระบบชลประทานขนาดใหญ่			6,426.0304		2,152.7918	33.50		1,395.7869	21.72	55.22		1,674.8063	26.06	81.28		1,202.6454	18.72	100.00	ชล.	
◊ โครงการเขื่อนทดน้ำจาก จังหวัดอุตรดิตถ์			833.0773		180.7547	21.70		232.0317	27.85	49.55		241.6499	29.01	78.56		178.6410	21.44	100.00	ชล.	
◊ ก่อสร้างโครงการเขื่อนทดน้ำจาก จังหวัดอุตรดิตถ์			833.0773		180.7547	21.70		232.0317	27.85	49.55		241.6499	29.01	78.56		178.6410	21.44	100.00	ชล.	

รายละเอียดแผนการปฏิบัติงานและแผนการใช้จ่ายงบประมาณรายจ่ายประจำปี 2568 ของกระทรวงเกษตรและสหกรณ์ (ต่อ)

หน่วย : ล้านบาท

ยุทธศาสตร์จัดสรร/แผนย่อยของแผนแม่บท/เป้าหมาย/แผนงาน/โครงการ/ผลิต/กิจกรรม	รวมทั้งสิ้น		ไตรมาส 1 (ต.ค. - ธ.ค. 67)			ไตรมาส 2 (ม.ค. - มี.ค. 68)			ไตรมาส 3 (เม.ย. - มิ.ย. 68)			ไตรมาส 4 (ก.ค. - ก.ย. 68)			หน่วย งาน	
	แผนงาน	หน่วยนับ	แผนเงิน	วงเงิน	ร้อยละ	แผนงาน	วงเงิน	ร้อยละ	แผนเงิน	ร้อยละ	แผนงาน	วงเงิน	ร้อยละ	แผนเงิน		ร้อยละ
โครงการช่วยเหลือเกษตรกรรายครัวเรือน จังหวัดปราจีนบุรี	1	ร้อยละ	66.8560	11.0000	16.45	20.5000	30.66	47.12	19.0000	28.42	75.54	16.3560	24.46	100.00	100.00	ชป.
			66.8560	11.0000	16.45	20.5000	30.66	47.12	19.0000	28.42	75.54	16.3560	24.46	100.00	100.00	ชป.
โครงการส่งเสริมอาชีพเกษตรกรรายครัวเรือน จังหวัดอุตรดิตถ์	13,900	ไร่	192.1459	135.8412	70.70	1.3047	0.68	71.38	55.0000	28.62	100.00	-	-	100.00	100.00	ชป.
			192.1459	135.8412	70.70	1.3047	0.68	71.38	55.0000	28.62	100.00	-	-	100.00	100.00	ชป.
โครงการเพิ่มปริมาณน้ำในอ่างเก็บน้ำเชิงแม่กวอดุมธรา จังหวัดเชียงใหม่	4	ร้อยละ	627.7433	277.2842	44.17	124.0172	19.76	63.93	138.1120	22.00	85.93	88.3299	14.07	100.00	100.00	ชป.
			627.7433	277.2842	44.17	124.0172	19.76	63.93	138.1120	22.00	85.93	88.3299	14.07	100.00	100.00	ชป.
โครงการส่งเสริมอาชีพเกษตรกรรายครัวเรือน จังหวัดพะเยา	13	ร้อยละ	662.7340	166.9285	25.19	180.0166	27.16	52.35	161.7460	24.41	76.76	154.0429	23.24	100.00	100.00	ชป.
			662.7340	166.9285	25.19	180.0166	27.16	52.35	161.7460	24.41	76.76	154.0429	23.24	100.00	100.00	ชป.
โครงการพัฒนาลุ่มน้ำห้วยตอมถ้อง จังหวัดหนองคาย	3	ร้อยละ	653.2666	263.3671	40.32	52.5488	8.04	48.36	169.2333	25.91	74.27	168.1174	25.73	100.00	100.00	ชป.
			653.2666	263.3671	40.32	52.5488	8.04	48.36	169.2333	25.91	74.27	168.1174	25.73	100.00	100.00	ชป.
โครงการส่งเสริมอาชีพเกษตรกรรายครัวเรือน จังหวัดชัยภูมิ	21	ร้อยละ	1,260.7334	369.0856	29.28	315.3061	25.01	54.29	322.3981	25.57	79.86	253.9436	20.14	100.00	100.00	ชป.
			1,260.7334	369.0856	29.28	315.3061	25.01	54.29	322.3981	25.57	79.86	253.9436	20.14	100.00	100.00	ชป.
โครงการส่งเสริมอาชีพเกษตรกรรายครัวเรือน จังหวัดชัยภูมิ	11	ร้อยละ	356.7000	57.2136	16.04	129.3941	36.28	52.32	128.7894	36.11	88.42	41.3029	11.58	100.00	100.00	ชป.
			356.7000	57.2136	16.04	129.3941	36.28	52.32	128.7894	36.11	88.42	41.3029	11.58	100.00	100.00	ชป.
โครงการประชุมชมน้ำที่คลองบ้านน้ำใส จังหวัดชัยภูมิ	9	ร้อยละ	455.2759	180.1803	39.58	108.2071	23.77	63.34	118.1084	25.94	89.29	48.7801	10.71	100.00	100.00	ชป.
			455.2759	180.1803	39.58	108.2071	23.77	63.34	118.1084	25.94	89.29	48.7801	10.71	100.00	100.00	ชป.
โครงการประชุมชมน้ำที่คลองบ้านน้ำใส จังหวัดชัยภูมิ	8	ร้อยละ	101.9156	25.5003	25.02	35.6568	34.99	60.01	16.6659	16.35	76.36	24.0926	23.64	100.00	100.00	ชป.
			101.9156	25.5003	25.02	35.6568	34.99	60.01	16.6659	16.35	76.36	24.0926	23.64	100.00	100.00	ชป.
โครงการส่งเสริมอาชีพเกษตรกรรายครัวเรือน จังหวัดฉะเชิงเทรา	10	ร้อยละ	185.0000	74.3000	40.16	43.2000	23.35	63.51	35.1000	18.97	82.49	32.4000	17.51	100.00	100.00	ชป.
			185.0000	74.3000	40.16	43.2000	23.35	63.51	35.1000	18.97	82.49	32.4000	17.51	100.00	100.00	ชป.
โครงการส่งเสริมอาชีพเกษตรกรรายครัวเรือน จังหวัดระยอง	19	ร้อยละ	673.5604	229.5489	34.08	149.2602	22.16	56.24	171.7575	25.50	81.74	122.9938	18.26	100.00	100.00	ชป.
			673.5604	229.5489	34.08	149.2602	22.16	56.24	171.7575	25.50	81.74	122.9938	18.26	100.00	100.00	ชป.
โครงการส่งเสริมอาชีพเกษตรกรรายครัวเรือน จังหวัดชลบุรี	2	ร้อยละ	144.3615	45.0500	31.21	0.1500	0.10	31.31	49.5000	34.29	65.60	49.6615	34.40	100.00	100.00	ชป.
			144.3615	45.0500	31.21	0.1500	0.10	31.31	49.5000	34.29	65.60	49.6615	34.40	100.00	100.00	ชป.
โครงการส่งเสริมอาชีพเกษตรกรรายครัวเรือน จังหวัดนนทบุรี	3	ร้อยละ	169.9255	136.5000	80.33	4.1936	2.47	82.80	17.5125	10.31	93.10	11.7194	6.90	100.00	100.00	ชป.
			169.9255	136.5000	80.33	4.1936	2.47	82.80	17.5125	10.31	93.10	11.7194	6.90	100.00	100.00	ชป.
โครงการส่งเสริมอาชีพเกษตรกรรายครัวเรือน จังหวัดลำปาง	1	ร้อยละ	42.7350	0.2374	0.56	-	-	0.56	30.2333	70.75	71.30	12.2643	28.70	100.00	100.00	ชป.
			42.7350	0.2374	0.56	-	-	0.56	30.2333	70.75	71.30	12.2643	28.70	100.00	100.00	ชป.
การตัดแปรรูปสภาพอากาศเพื่อปฏิบัติการฝนหลวง	-	-	338.7026	52.7191	15.57	150.1329	44.33	59.89	75.8853	22.40	82.30	59.9653	17.70	100.00	100.00	ผล.
			338.7026	52.7191	15.57	150.1329	44.33	59.89	75.8853	22.40	82.30	59.9653	17.70	100.00	100.00	ผล.
การปฏิบัติการฝนหลวง	-	-	338.7026	52.7191	15.57	150.1329	44.33	59.89	75.8853	22.40	82.30	59.9653	17.70	100.00	100.00	ผล.

รายละเอียดแผนการปฏิบัติงานและแผนการใช้จ่ายงบประมาณรายจ่ายประจำปี 2568 ของกระทรวงเกษตรและสหกรณ์ (ต่อ)

หน่วย : ล้านบาท

ยุทธศาสตร์จัดสรร/แผนย่อยของแผนแม่บท/เป้าหมาย/แผนงาน/โครงการ/ผลิตภัณฑ์/กิจกรรม	รวมทั้งสิ้น		ไตรมาส 1 (ต.ค. - ธ.ค. 67)		ไตรมาส 2 (ม.ค. - มี.ค. 68)		ไตรมาส 3 (เม.ย. - มิ.ย. 68)		ไตรมาส 4 (ก.ค. - ก.ย. 68)		หน่วย งาน	
	แผนงาน	หน่วยนับ	แผนงาน	แผนเงิน		แผนงาน	แผนเงิน		แผนงาน	แผนเงิน		
				วงเงิน	ร้อยละ		วงเงิน	ร้อยละ		วงเงิน		ร้อยละ
1) ปริมาณผลจากการปฏิบัติงานของหน่วยงาน 2) ปริมาณผลจากการปฏิบัติงานของหน่วยงานในส่วนราชการ/องค์กร 3) ปริมาณผลจากการปฏิบัติงานของหน่วยงานในส่วนราชการ/องค์กร	450	ล้าน สม.ม.	-	-	30	-	220	-	200	-	48.00	
	130	ล้าน สม.ม.	-	-	8	-	60	-	62	-	48.00	
	1,020	ล้าน สม.ม.	-	-	58	-	474	-	488	-	48.00	
การพัฒนาแหล่งน้ำเพื่อการเกษตรในเขตปฏิรูปที่ดิน การพัฒนาแหล่งน้ำเพื่อการเกษตรในเขตปฏิรูปที่ดิน - ชุดละน้ำหรือระบบส่งน้ำ	-	-	32,771.5	4.72	-	11,651.2	35.55	7,953.9	24.27	11,618.0	35.45	100.00
	-	-	32,771.5	4.72	-	11,651.2	35.55	7,953.9	24.27	11,618.0	35.45	100.00
	2	แห่ง	32,771.5	4.72	-	11,651.2	35.55	7,953.9	24.27	11,618.0	35.45	100.00
แผนงานยุทธศาสตร์เสริมสร้างประสิทธิภาพการบริหารจัดการ ทรัพยากรน้ำ	-	-	921.6708	29.54	-	275.2395	29.86	260.2858	28.24	113.8825	12.36	100.00
	-	-	921.6708	29.54	-	275.2395	29.86	260.2858	28.24	113.8825	12.36	100.00
	-	-	921.6708	29.54	-	275.2395	29.86	260.2858	28.24	113.8825	12.36	100.00
การพัฒนาแหล่งน้ำและระบบชลประทานในเขตปฏิรูปที่ดิน การพัฒนาแหล่งน้ำและระบบชลประทานในเขตปฏิรูปที่ดิน - พัฒนาแหล่งน้ำและระบบชลประทานในเขตปฏิรูปที่ดิน	-	-	15,136.0	4.63	-	10,521.4	69.51	3,756.7	24.82	0.1571	1.04	100.00
	-	-	15,136.0	4.63	-	10,521.4	69.51	3,756.7	24.82	0.1571	1.04	100.00
	10	แห่ง	15,136.0	4.63	-	10,521.4	69.51	3,756.7	24.82	0.1571	1.04	100.00
ฝ่ายชลประทานแบบชั่วคราวสำหรับกรมเพิ่มประสิทธิภาพของแหล่งน้ำ ในเขตปฏิรูปที่ดิน - ฝ่ายชลประทานแบบชั่วคราวสำหรับกรมเพิ่มประสิทธิภาพของแหล่งน้ำ ในเขตปฏิรูปที่ดิน	-	-	9,136.3	39.35	-	3,234.3	35.40	1,785.9	19.55	0.5212	5.70	100.00
	-	-	9,136.3	39.35	-	3,234.3	35.40	1,785.9	19.55	0.5212	5.70	100.00
	135	แห่ง	9,136.3	39.35	43	3,234.3	35.40	1,785.9	19.55	0.5212	5.70	100.00
การจัดหาอากาศยานสำหรับการปฏิบัติการฝนหลวง การจัดหาอากาศยานหลวงสำหรับการปฏิบัติการฝนหลวง และการบินเกษตร - จัดหาอากาศยานหลวงสำหรับการปฏิบัติการฝนหลวงและ การบินเกษตร	-	-	897.3985	29.86	-	261.4838	29.14	254.7432	28.39	113.2042	12.61	100.00
	-	-	897.3985	29.86	-	261.4838	29.14	254.7432	28.39	113.2042	12.61	100.00
	-	-	897.3985	29.86	-	261.4838	29.14	254.7432	28.39	113.2042	12.61	100.00
การสนับสนุนการดำเนินการพัฒนา บริหารจัดการและดำเนินการ จัดสภาพอากาศและการบิน - ดำเนินการจัดตั้งแปรงสภาพอากาศเพื่อการป้องกันและบรรเทาภัยพิบัติ และ ผลกระทบจากภาวะโลกร้อนและสภาพอากาศ เมื่อจำเป็นต้องปฏิบัติการ 2.3 แผนแม่บทย่อย : การอนุรักษ์และฟื้นฟูแม่น้ำลำคลองและแหล่งน้ำ ธรรมชาติทั่วประเทศ	6	ลำ	872.5553	30.12	-	251.1277	28.78	251.1276	28.78	107.5000	12.32	100.00
	6	ลำ	872.5553	30.12	-	251.1277	28.78	251.1276	28.78	107.5000	12.32	100.00
	100	เที่ยวบิน	24,843.2	20.80	-	10,356.1	41.69	3,615.6	14.55	5,704.2	22.96	100.00
2.3.1 เป้าหมายแม่บทย่อย : แม่น้ำลำคลองและแหล่งน้ำธรรมชาติ ที่ประสบปัญหาน้ำท่วมและภัยพิบัติ ได้คุณภาพได้ตามมาตรฐานเพิ่มขึ้น	-	-	1,890.0	35.07	-	0.6509	34.44	0.4840	25.61	0.0922	4.88	100.00
	-	-	1,890.0	35.07	-	0.6509	34.44	0.4840	25.61	0.0922	4.88	100.00
	-	-	1,890.0	35.07	-	0.6509	34.44	0.4840	25.61	0.0922	4.88	100.00
การดำเนินการป้องกันและบรรเทาผลกระทบจาก การพัฒนาท่าอากาศยาน - พัฒนาท่าอากาศยานการประมง	1	แห่ง	2,724.0837	30.38	1	1,044.5178	38.34	568.6836	20.88	283.2122	10.40	100.00
	1	แห่ง	2,724.0837	30.38	1	1,044.5178	38.34	568.6836	20.88	283.2122	10.40	100.00
	-	-	2,724.0837	30.38	-	1,044.5178	38.34	568.6836	20.88	283.2122	10.40	100.00
การจัดการงานชลประทาน	-	-	1,859.8528	39.01	-	436.5735	23.47	420.7555	22.62	276.9527	14.90	100.00
	-	-	1,859.8528	39.01	-	436.5735	23.47	420.7555	22.62	276.9527	14.90	100.00
	-	-	1,859.8528	39.01	-	436.5735	23.47	420.7555	22.62	276.9527	14.90	100.00

รายละเอียดแผนการปฏิบัติงานและแผนการใช้จ่ายงบประมาณรายจ่ายประจำปี 2568 ของกระทรวงเกษตรและสหกรณ์ (ต่อ)

หน่วย : ล้านบาท

ยุทธศาสตร์จัดสรร/แผนย่อยของแผนแม่บท/เป้าหมาย/แผนงาน/โครงการ/ผลิตภัณฑ์/กิจกรรม	รวมทั้งสิ้น			ไตรมาส 1 (ต.ค. - ธ.ค. 67)			ไตรมาส 2 (ม.ค. - มี.ค. 68)			ไตรมาส 3 (เม.ย. - มิ.ย. 68)			ไตรมาส 4 (ก.ค. - ก.ย. 68)			หน่วยงาน		
	แผนงาน	หน่วยนับ	แผนเงิน	แผนงาน	ร้อยละ	วงเงิน	แผนเงิน	ร้อยละ	วงเงิน	แผนเงิน	ร้อยละ	วงเงิน	แผนเงิน	ร้อยละ	วงเงิน		แผนเงิน	ร้อยละ
ผลผลิตการจัดทำงานชลประทาน - การจัดการงานชลประทาน	-	-	1,859.8528	39.01	725.5711	23.47	436.5735	23.47	436.5735	22.62	420.7555	22.62	420.7555	85.10	276.9527	14.90	100.00	ชป.
◇ การปฏิบัติการฝนหลวงและบริการด้านการบิน	27.46	ลำน้ำ	1,859.8528	39.01	725.5711	23.47	436.5735	23.47	436.5735	22.62	420.7555	22.62	420.7555	85.10	276.9527	14.90	100.00	ชป.
ผลผลิตการสนับสนุนการปฏิบัติการฝนหลวงและบริการด้านการบิน - บริการด้านการบิน	95	ร้อยละ	864.2309	11.81	102.0990	70.35	607.9443	82.16	607.9443	17.12	147.9281	17.12	147.9281	99.28	6.2595	0.72	100.00	ผล.
- ศึกษาพัฒนาเทคโนโลยีฝนหลวง	5	ครั้ง	330.0677	2.35	7.7511	94.16	310.7762	96.50	310.7762	3.14	10.3621	3.14	10.3621	99.64	1.1793	0.36	100.00	ผล.
- สนับสนุนการปฏิบัติการฝนหลวง	95	ร้อยละ	448.4447	18.35	82.2868	61.64	276.4275	79.99	276.4275	19.41	87.0270	19.41	87.0270	99.40	2.7034	0.60	100.00	ผล.
4. บุคลากรรัฐดำเนินการสร้างการเติบโตบนคุณภาพชีวิตที่เป็นมิตรต่อสิ่งแวดล้อม	95	ร้อยละ	85.7185	14.07	12.0611	24.20	20.7406	38.27	20.7406	58.96	50.5390	58.96	50.5390	97.23	2.3778	2.77	100.00	ผล.
▶ แผนงานบุคลากรรัฐด้านการสร้างการเติบโตบนคุณภาพชีวิตที่เป็นมิตรต่อสิ่งแวดล้อม			5,671.5796	25.04	1,420.3211	25.04	1,420.2817	50.08	1,420.2817	25.04	1,420.0450	25.04	1,420.0450	75.12	1,410.9318	24.88	100.00	
- รายการค่าใช้จ่ายบุคลากรภาครัฐ			5,671.5796	25.04	1,420.3211	25.04	1,420.2817	50.08	1,420.2817	25.04	1,420.0450	25.04	1,420.0450	75.12	1,410.9318	24.88	100.00	
- รายการค่าใช้จ่ายบุคลากรภาครัฐ			5,393.2121	25.00	1,348.3040	25.00	1,348.3032	50.00	1,348.3032	25.00	1,348.3032	25.00	1,348.3032	75.00	1,348.3017	25.00	100.00	ชป.
● ยุทธศาสตร์ด้านการรับดูแลและให้บริการจัดการภาครัฐ			278.3675	25.87	72.0171	25.86	71.9785	51.73	71.9785	25.77	71.7418	25.77	71.7418	77.50	62.6301	22.50	100.00	ผล.
▶ ผลลัพธ์ : ทุกภาคส่วนที่เกี่ยวข้องนำข้อมูลสารสนเทศการเกษตรไปใช้ประโยชน์			39.7353	5.45	2.1656	94.55	37.5697	100.00	37.5697	94.55	37.5697	94.55	37.5697	100.00	-	-	100.00	
ตัวชี้วัด : หน่วยงานมีความพร้อมด้านนโยบายและแนวปฏิบัติที่เกี่ยวข้องกับ PDPA, Cyber Security และ Data Governance ได้ตามเกณฑ์ที่กำหนด ไม่น้อยกว่า	50	ร้อยละ	39.7353	5.45	2.1656	94.55	37.5697	100.00	37.5697	94.55	37.5697	94.55	37.5697	100.00	-	-	100.00	
เป้าหมายการให้บริการ : พัฒนาระบบการบริหารจัดการภาครัฐ	90	ร้อยละ	39.7353	5.45	2.1656	94.55	37.5697	100.00	37.5697	94.55	37.5697	94.55	37.5697	100.00	-	-	100.00	
ตัวชี้วัด : บุคลากรผ่านการอบรมหลักสูตรดิจิทัลศึกษาฯ ได้แก่ หลักสูตร PDPA หลักสูตร Cyber Security หลักสูตร Data Governance หรือหลักสูตรอื่นที่กำหนดพร้อมทั้งได้รับประกาศนียบัตรรับรองการอบรมหลักสูตร			39.7353	5.45	2.1656	94.55	37.5697	100.00	37.5697	94.55	37.5697	94.55	37.5697	100.00	-	-	100.00	
1.1 แผนแม่บทประเด็นการบริการประชาชนและประสิทธิภาพภาครัฐ			39.2495	4.28	1.6798	95.72	37.5697	100.00	37.5697	95.72	37.5697	95.72	37.5697	100.00	-	-	100.00	
1.1.1 แผนแม่บทย่อย : การพัฒนาบริการประชาชน			39.2495	4.28	1.6798	95.72	37.5697	100.00	37.5697	95.72	37.5697	95.72	37.5697	100.00	-	-	100.00	
1.1.1.1 เป้าหมายแผนแม่บทย่อย : งานบริการภาครัฐที่ปรับเปลี่ยนเป็นดิจิทัลเพิ่มขึ้น			39.2495	4.28	1.6798	95.72	37.5697	100.00	37.5697	95.72	37.5697	95.72	37.5697	100.00	-	-	100.00	
▶ แผนงานบูรณาการรัฐบารดิจิทัล			39.2495	4.28	1.6798	95.72	37.5697	100.00	37.5697	95.72	37.5697	95.72	37.5697	100.00	-	-	100.00	
◇ การพัฒนาระบบบริหารงานภาครัฐ			39.2495	4.28	1.6798	95.72	37.5697	100.00	37.5697	95.72	37.5697	95.72	37.5697	100.00	-	-	100.00	
การพัฒนาทักษะดิจิทัลสำหรับบุคลากรภาครัฐเพื่อการขับเคลื่อนรัฐบารดิจิทัล			39.2495	4.28	1.6798	95.72	37.5697	100.00	37.5697	95.72	37.5697	95.72	37.5697	100.00	-	-	100.00	
- การพัฒนาทักษะดิจิทัลสำหรับบุคลากรภาครัฐเพื่อการขับเคลื่อนรัฐบารดิจิทัล	83	ราย	0.7198	27.79	0.2000	72.21	0.5198	100.00	0.5198	72.21	0.5198	72.21	0.5198	100.00	-	-	100.00	มม.
- การอบรมแผนหลักสูตรดิจิทัลสำหรับบุคลากรภาครัฐเพื่อการขับเคลื่อนรัฐบารดิจิทัล	56	คน	0.9945	100.00	0.9945	-	-	100.00	0.9945	-	-	-	-	100.00	-	-	100.00	กสท.
- พัฒนากลุ่มคนดิจิทัลสำหรับบุคลากรภาครัฐเพื่อการขับเคลื่อนรัฐบารดิจิทัล	80	ร้อยละ	0.3403	26.56	0.0904	73.44	0.2499	100.00	0.2499	73.44	0.2499	73.44	0.2499	100.00	-	-	100.00	ผล.
- การยกระดับความสามารถและสร้างความรู้ความพร้อมของบุคลากรเพื่อส่งเสริมรัฐบาลดิจิทัล	-	-	0.9949	39.69	0.3949	60.31	0.6000	100.00	0.6000	60.31	0.6000	60.31	0.6000	100.00	-	-	100.00	สวทศ.

รายละเอียดแผนการปฏิบัติงานและแผนการใช้จ่ายงบประมาณรายจ่ายประจำปี 2568 ของกระทรวงเกษตรและสหกรณ์ (ต่อ)

หน่วย : ล้านบาท

ยุทธศาสตร์จัดสรร/แผนย่อยของแผนแม่บท/เป้าหมาย/แผนงาน/โครงการ/ผลิตภัณฑ์/กิจกรรม	รวมทั้งสิ้น			ไตรมาส 1 (ต.ค. - ธ.ค. 67)			ไตรมาส 2 (ม.ค. - มี.ค. 68)			ไตรมาส 3 (เม.ย. - มิ.ย. 68)			ไตรมาส 4 (ก.ค. - ก.ย. 68)			หน่วยงาน		
	แผนงาน	รวมหน่วยนับ	แผนเงิน	แผนงาน	แผนเงิน		แผนงาน	แผนเงิน		แผนงาน	แผนเงิน		แผนงาน	แผนเงิน				
					วงเงิน	ร้อยละ		วงเงิน	ร้อยละ		วงเงิน	ร้อยละ		วงเงิน	ร้อยละ			
◇ ศูนย์ปฏิบัติการความมั่นคงปลอดภัยทางไซเบอร์ด้านการเกษตร การสนับสนุนการจัดตั้ง Sectoral CERT ด้านการเกษตร - จัดตั้ง Sectoral CERT ด้านการเกษตร สำหรับผู้ประกอบการ ความมั่นคงปลอดภัยไซเบอร์			36.2000		-			36.2000	100.00									
	85	ร้อยละ	36.2000		-			36.2000	100.00									
1.2 แผนแม่บทย่อย : การสร้างและพัฒนาบุคลากรภาครัฐ			0.4858		0.4858													
1.2.1 เป้าหมายแผนแม่บทย่อย : บุคลากรภาครัฐยึดศรัทธาไม่ในการทำงาน เพื่อประชาชน ยึดหลักคุณธรรม จริยธรรมมีจิตสำนึก มีความสามารถสูง มุ่งมั่น และเป็นมืออาชีพ			0.4858		0.4858													
▶ แผนงานยุทธศาสตร์พัฒนาระบบราชการและการพัฒนาประสิทธิภาพภาครัฐ			0.4858		0.4858													
◇ การพัฒนาระบบบริหารงานภาครัฐ			0.4858		0.4858													
บุคลากรกรมปศุสัตว์ เพื่อความเป็นเลิศในการให้บริการประชาชน			0.4858		0.4858													
- พัฒนาระบบการบริหารจัดการทรัพยากรบุคคลและเพิ่มศักยภาพบุคลากรกรมปศุสัตว์ เพื่อความเป็นเลิศในการให้บริการประชาชน	100	ราย	0.4858	100	0.4858													

คำย่อหน่วยงาน

คำย่อ	หน่วยงาน
สป.กษ.	สำนักงานปลัดกระทรวงเกษตรและสหกรณ์
กช.	กรมการข้าว
ชป.	กรมชลประทาน
ตส.	กรมตรวจบัญชีสหกรณ์
กป.	กรมประมง
ปศ.	กรมปศุสัตว์
พด.	กรมพัฒนาที่ดิน
פל.	กรมฝนหลวงและการบินเกษตร
วก.	กรมวิชาการเกษตร
กสก.	กรมส่งเสริมการเกษตร
กสส.	กรมส่งเสริมสหกรณ์
มม.	กรมหม่อนไหม
ส.ป.ก.	สำนักงานการปฏิรูปที่ดินเพื่อเกษตรกรรม
มกอช.	สำนักงานมาตรฐานสินค้าเกษตรและอาหารแห่งชาติ
สศก.	สำนักงานเศรษฐกิจการเกษตร
สวพส.	สถาบันวิจัยและพัฒนาพื้นที่สูง (องค์การมหาชน)
พกฉ.	สำนักงานพิพิธภัณฑ์เกษตรเฉลิมพระเกียรติพระบาทสมเด็จพระเจ้าอยู่หัว (องค์การมหาชน)
กยท.	การยางแห่งประเทศไทย
อ.ต.ก.	องค์การตลาดเพื่อเกษตรกร



งบประมาณโดยสังเขป
ประจำปีงบประมาณ พ.ศ. 2568
กระทรวงเกษตรและสหกรณ์