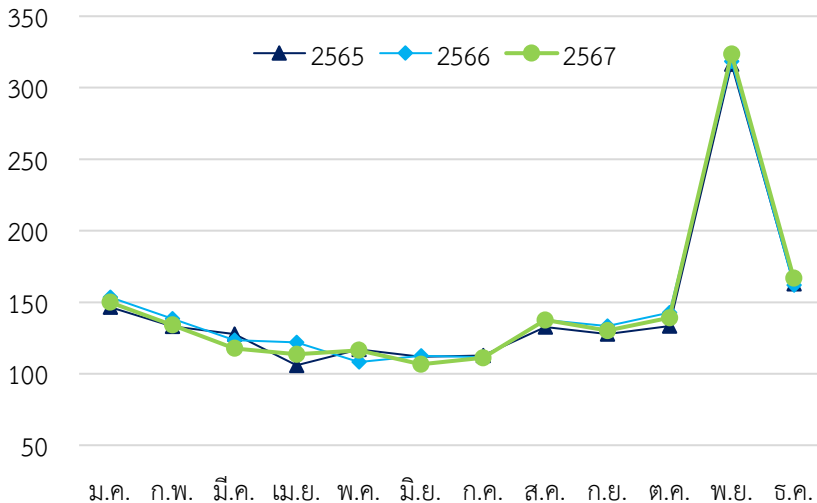


ดัชนีเศรษฐกิจการเกษตร เดือนธันวาคม 2567

ศูนย์ข้อมูลเกษตรแห่งชาติ สำนักงานเศรษฐกิจการเกษตร

1

ดัชนีผลผลิตสินค้าเกษตร



ดัชนีผลผลิตสินค้าเกษตร รายเดือน ปี พ.ศ. 2565 - ธันวาคม 2567

ที่มา : ศูนย์ข้อมูลเกษตรแห่งชาติ สำนักงานเศรษฐกิจการเกษตร

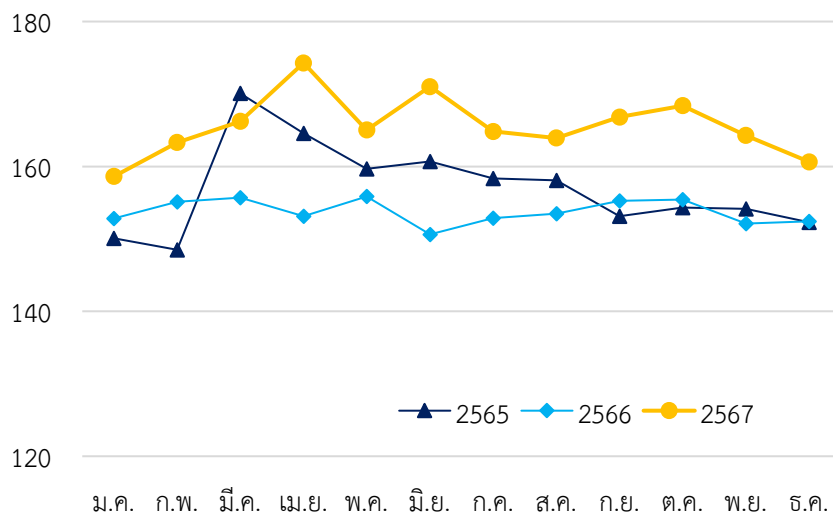
ดัชนีผลผลิตสินค้าเกษตรในเดือนธันวาคม 2567 อยู่ที่ระดับ 166.79 เพิ่มขึ้น ร้อยละ 2.90 จากเดือนธันวาคม 2566 ซึ่งอยู่ที่ระดับ 162.09 เนื่องจากสินค้าเกษตรสำคัญบางชนิดมีผลผลิตเพิ่มขึ้น ได้แก่ ข้าวเปลือกเจ้า ลำไย และไข่ไก่ ขณะที่สินค้าเกษตรสำคัญบางชนิดมีผลผลิตลดลง ได้แก่ ยางพารา และปาล์มน้ำมัน

ทั้งนี้ เมื่อเปรียบเทียบกับเดือนพฤศจิกายน 2567 (ที่อยู่ระดับ 323.55) ดัชนีผลผลิตสินค้าเกษตร

ลดลง ร้อยละ 48.45 โดยสินค้าเกษตรสำคัญบางชนิดที่มีผลผลิตลดลง ได้แก่ ข้าวเปลือกเจ้านาปีหอมมะลิ ข้าวเปลือกเหนียวนาปี และกุ้งขาวแวนนาไม ขณะที่สินค้าเกษตรสำคัญบางชนิดมีผลผลิตเพิ่มขึ้น ได้แก่ มันสำปะหลัง

2

ดัชนีราคาสินค้าเกษตร



ดัชนีราคาสินค้าเกษตร รายเดือน ปี พ.ศ. 2565 - ธันวาคม 2567

ที่มา : ศูนย์ข้อมูลเกษตรแห่งชาติ สำนักงานเศรษฐกิจการเกษตร

ดัชนีราคาสินค้าเกษตรในเดือนธันวาคม 2567 อยู่ที่ระดับ 160.63 เพิ่มขึ้น ร้อยละ 5.39 จากเดือนธันวาคม 2566 ซึ่งอยู่ที่ระดับ 152.42

เมื่อเปรียบเทียบกับเดือนพฤศจิกายน 2567 (ที่อยู่ระดับ 164.28) ดัชนีราคาสินค้าเกษตรลดลง ร้อยละ 2.22

2.1 เมื่อเปรียบเทียบกับเดือนธันวาคม 2566

■ สินค้าที่ราคาปรับตัวเพิ่มขึ้น

- **ยางพารา** ราคาเพิ่มขึ้น เนื่องจากมีความต้องการใช้จากทั้งในและต่างประเทศอย่างต่อเนื่อง สะท้อนจากตัวเลขมูลค่าการส่งออกยางพาราไทยที่เพิ่มขึ้น ขณะที่ผลผลิตออกสู่ตลาดน้อย จากประสบปัญหาน้ำท่วมในแหล่งผลิตสำคัญในหลายจังหวัดภาคใต้ ทำให้ไม่สามารถกรีดยางและเก็บเกี่ยวผลผลิตได้

- **ปาล์มน้ำมัน** ราคาเพิ่มขึ้น เนื่องจากปริมาณผลผลิตออกสู่ตลาดน้อย จากพื้นที่เพาะปลูกในหลายพื้นที่ประสบปัญหาน้ำท่วม ทำให้เกษตรกรไม่สามารถเก็บเกี่ยวผลปาล์มได้ ขณะที่ความต้องการจากภาคครัวเรือน และภาคอุตสาหกรรมยังคงมีอย่างต่อเนื่อง

■ สินค้าที่ราคาปรับตัวลดลง

- **ข้าวเปลือกเจ้า** ราคาลดลง เนื่องจากภาพรวมอุปทานข้าวในตลาดโลกเพิ่มมากขึ้น และทำให้ราคาข้าวตลาดโลกปรับตัวลดลง ซึ่งส่งผลกระทบต่อราคาข้าวสารที่โรงสี และส่งแรงกดดันไปถึงราคาข้าวเปลือกที่เกษตรกรขายให้โรงสี ขณะที่ผลผลิตออกสู่ตลาดมาก

2.2 เมื่อเปรียบเทียบกับเดือนพฤศจิกายนที่ผ่านมา

■ สินค้าที่ราคาปรับตัวเพิ่มขึ้น

- **กุ้งขาวแวนนาไม** ราคาเพิ่มขึ้น เนื่องจากมีความต้องการบริโภคภายในประเทศมากขึ้น จากฤดูกาลท่องเที่ยวในช่วงปลายปี ขณะที่ผลผลิตไม่เพียงพอต่อความต้องการ จากผลผลิตบางส่วนในพื้นที่ภาคใต้ประสบภัยน้ำท่วม ซึ่งเป็นพื้นที่ผลิตสำคัญ

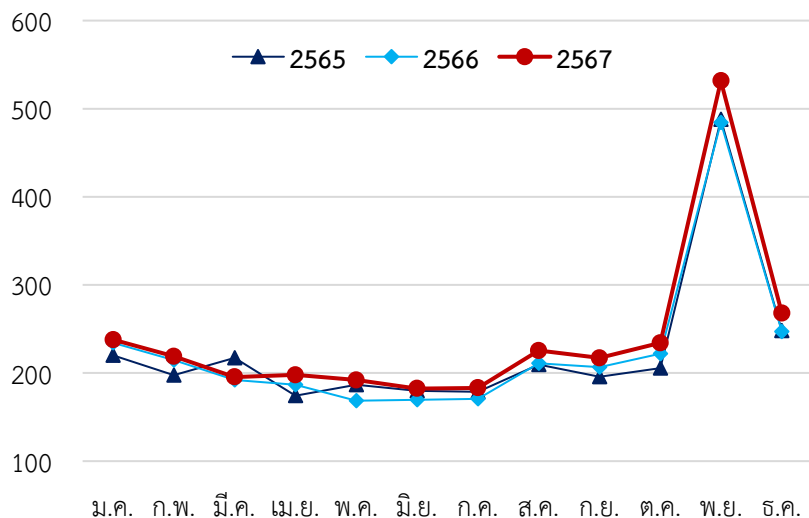
■ สินค้าที่ราคาปรับตัวลดลง

- **มันสำปะหลัง** ราคาลดลง เนื่องจากผลผลิตออกสู่ตลาดมาก ขณะที่ผู้ประกอบการมีความต้องการลดลง โดยเฉพาะการส่งออกผลิตภัณฑ์มันสำปะหลังไปจีนที่เป็นคู่ค้าอันดับหนึ่งของไทย

3

ดัชนีรายได้เกษตรกร

ดัชนีรายได้เกษตรกรในเดือนธันวาคม 2567 อยู่ที่ระดับ 267.92 เพิ่มขึ้น ร้อยละ 8.44 จากเดือนธันวาคม 2566 ซึ่งอยู่ที่ระดับ 247.05 เป็นผลมาจากดัชนีราคาสินค้าเกษตรปรับตัวเพิ่มขึ้น ร้อยละ 5.39 และดัชนีผลผลิตสินค้าเกษตรปรับตัวเพิ่มขึ้น ร้อยละ 2.90



ดัชนีรายได้เกษตรกร รายเดือน ปี พ.ศ. 2565 - ธันวาคม 2567

ที่มา : ศูนย์ข้อมูลเกษตรแห่งชาติ สำนักงานเศรษฐกิจการเกษตร

4.

สรุป

ดัชนีเศรษฐกิจการเกษตรในเดือนธันวาคม 2567 มีอัตราการเปลี่ยนแปลง ดังนี้ ดัชนีผลผลิตสินค้าเกษตรปรับตัวเพิ่มขึ้น ร้อยละ 2.90 และดัชนีราคาสินค้าเกษตรปรับตัวเพิ่มขึ้น ร้อยละ 5.39 ส่งผลทำให้ดัชนีรายได้เกษตรกรเพิ่มขึ้น ร้อยละ 8.44 เมื่อเทียบกับเดือนธันวาคม 2566

ตารางแสดงอัตราการเปลี่ยนแปลงดัชนีเศรษฐกิจการเกษตร

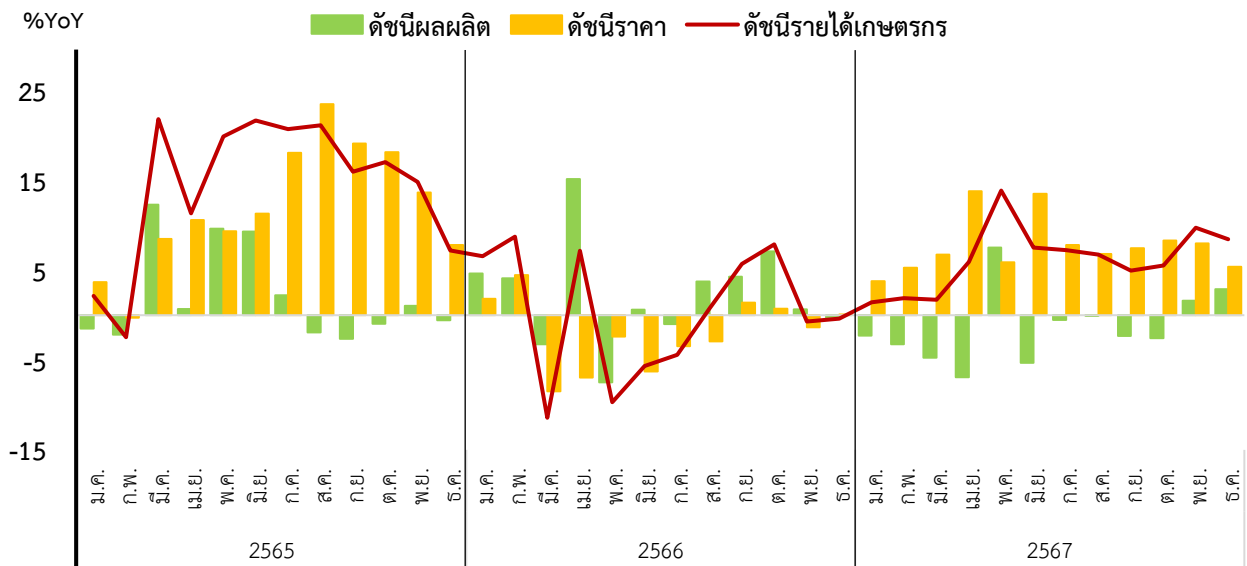
	2565				2566				2567			
	Q1	Q2	Q3	Q4	Q1	Q2	Q3	Q4	Q1	Q2	Q3	Q4
ดัชนีผลผลิตสินค้าเกษตร	2.22	6.54	-0.94	0.17	2.00	2.40	2.51	1.77	-3.32	-1.81	-0.98	0.99
ดัชนีราคาสินค้าเกษตร	4.04	10.42	20.20	13.09	-1.07	-5.22	-1.69	-0.18	5.29	11.03	7.36	7.24
ดัชนีรายได้เกษตรกร	6.35	17.64	19.07	13.29	0.90	-2.94	0.77	1.59	1.80	9.02	6.31	8.30

หมายเหตุ: %QoQ คือ เปรียบเทียบกับช่วงเวลาเดียวกันของปีที่ผ่านมา

ที่มา: ศูนย์ข้อมูลเกษตรแห่งชาติ สำนักงานเศรษฐกิจการเกษตร

ข้อมูล ณ วันที่ 8 มกราคม 2568

กราฟแสดงอัตราการเปลี่ยนแปลงของดัชนีเศรษฐกิจการเกษตร รายเดือน ตั้งแต่ปี พ.ศ. 2565 – 2567



ที่มา: ศูนย์ข้อมูลเกษตรแห่งชาติ สำนักงานเศรษฐกิจการเกษตร

ข้อมูล ณ วันที่ 8 มกราคม 2568