


















## ผลการใช้จ่ายงบประมาณ ปีงบประมาณ 2565 ของ กษ. (ข้อมูล ณ วันที่ 30 กันยายน 2565)

หมวดงบประมาณ 	ได้รับ	ใช้จ่าย (เบิกจ่าย+PO)				เบิกจ่าย			
	ล้านบาท 	ล้านบาท 	%	เป้า ใช้จ่าย 	สูง/ต่ำ กว่าเป้า 	ล้านบาท 	%	เป้า เบิกจ่าย 	สูง/ต่ำ กว่าเป้า 
 งบประมาณรวม	110,273.03	106,734.98	96.79	100.00	 -3.21	96,339.82	87.36	93.00	 -5.64
 1. รายจ่ายประจำ	35,882.71	35,725.14	99.56	100.00	 -0.44	35,381.58	98.60	98.00	 0.60
 2. รายจ่ายลงทุน	74,390.32	71,009.83	95.46	100.00	 -4.54	60,958.24	81.94	75.00	 6.94

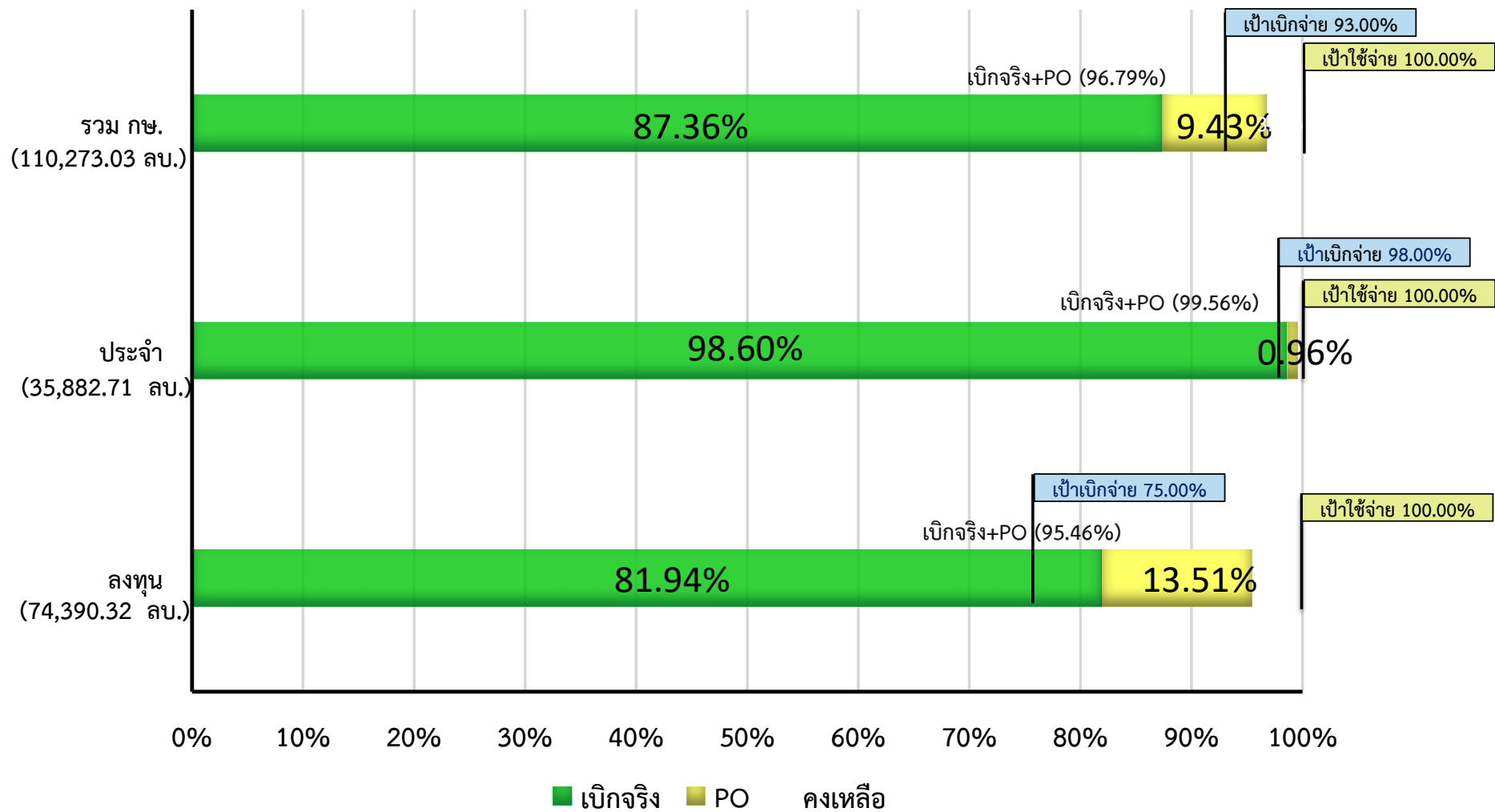
สรุปผลการเบิกจ่ายภาพรวม

ข้อมูลจากกรมบัญชีกลาง ณ 30 กันยายน 2565

ทั้งหมดมี 24 หน่วยงานระดับกระทรวง ทั้งประเทศเบิกจ่ายได้ร้อยละ 93.51

- เปรียบเทียบร้อยละการเบิกจ่ายจากน้อยไปมาก กษ.อยู่ลำดับที่ 6
- เปรียบเทียบร้อยละการเบิกจ่ายจากมากไปน้อย กษ.อยู่ลำดับที่ 19

ผลการใช้จ่ายงบประมาณประจำปี 2565 ของ กษ.  
(ณ วันที่ 30 กันยายน 2565)



โดย กษ. เบิกจ่ายได้มากเป็นลำดับที่ 19 จากทั้งประเทศมี 24 หน่วยงาน



ผลการเบิกจ่ายงบประมาณรายจ่ายประจำปีงบประมาณ พ.ศ.2565 ของกระทรวงเกษตรและสหกรณ์

จำแนกรายหน่วยงาน

หน่วย : ล้านบาท (ทศนิยม 4 ตำแหน่ง)

หน่วยงาน	ผลการเบิกจ่ายงบประมาณ ณ สิ้นเดือนกันยายน 2565																				
	รายจ่ายประจำ							รายจ่ายลงทุน							ภาพรวม						
	งบประมาณหลังโอนเปลี่ยนแปลง	การใช้จ่าย (เบิกจ่าย + PO+สำรองเงินมีหนี้) (เป้า 100%)			เบิกจ่าย (เป้า 98%)			งบประมาณหลังโอนเปลี่ยนแปลง	การใช้จ่าย (เบิกจ่าย + PO+สำรองเงินมีหนี้) (เป้า 100%)			เบิกจ่าย (เป้า 75%)			งบประมาณหลังโอนเปลี่ยนแปลง	การใช้จ่าย (เบิกจ่าย + PO+สำรองเงินมีหนี้) (เป้า 100%)			เบิกจ่าย (เป้า 93%)		
		วงเงิน	ร้อยละ	สูง/ต่ำกว่าเป้า	วงเงิน	ร้อยละ	สูง/ต่ำกว่าเป้า		วงเงิน	ร้อยละ	สูง/ต่ำกว่าเป้า	วงเงิน	ร้อยละ	สูง/ต่ำกว่าเป้า		วงเงิน	ร้อยละ	สูง/ต่ำกว่าเป้า	วงเงิน	ร้อยละ	สูง/ต่ำกว่าเป้า
รวม. กษ.	35,882.7138	35,725.1431	99.56	-0.44	35,381.5843	98.60	0.60	74,390.3200	71,009.8328	95.46	-4.54	60,958.2370	81.94	6.94	110,273.0338	106,734.9759	96.79	-3.21	96,339.8213	87.36	-5.64
ส่วนราชการ	35,325.7686	35,178.3482	99.58	-0.42	34,864.3304	98.69	0.69	74,294.1049	70,928.3893	95.47	-4.53	60,926.7229	82.01	7.01	109,619.8735	106,106.7376	96.80	-3.20	95,791.0531	87.38	-5.62
1 มม.	482.4780	482.0735	99.92	-0.08	475.3760	98.53	0.53	25.6377	25.6377	100.00	-	25.6377	100.00	25.00	508.1157	507.7112	99.92	-0.08	501.0137	98.60	5.60
2 สป.กษ.	1,116.5945	1,115.7460	99.92	-0.08	1,108.1302	99.24	1.24	20.8466	20.8465	100.00	-0.00	20.6059	98.85	23.85	1,137.4411	1,136.5925	99.93	-0.07	1,128.7361	99.23	6.23
3 พต.	2,129.4109	2,103.8436	98.80	-1.20	2,094.8505	98.38	0.38	1,865.1777	1,858.9758	99.67	-0.33	1,747.1930	93.67	18.67	3,994.5886	3,962.8194	99.20	-0.80	3,842.0435	96.18	3.18
4 ตส.	1,159.5801	1,159.5797	100.00	-0.00	1,158.9505	99.95	1.95	62.5450	62.5450	100.00	-	57.2473	91.53	16.53	1,222.1251	1,222.1247	100.00	0.00	1,216.1978	99.51	6.51
5 กสส.	2,502.1239	2,500.9556	99.95	-0.05	2,495.3350	99.73	1.73	123.9429	123.9429	100.00	-	113.1660	91.30	16.30	2,626.0668	2,624.8985	99.96	-0.04	2,608.5010	99.33	6.33
6 มกอช.	205.1814	203.0416	98.96	-1.04	196.1763	95.61	-2.39	20.6667	20.6644	99.99	-0.01	18.8134	91.03	16.03	225.8481	223.7060	99.05	-0.95	214.9897	95.19	2.19
7 กสท.	4,850.9777	4,843.3323	99.84	-0.16	4,805.8441	99.07	1.07	247.0509	247.0181	99.99	-0.01	220.9247	89.42	14.42	5,098.0286	5,090.3504	99.85	-0.15	5,026.7687	98.60	5.60
8 ปศ.	4,734.9032	4,731.0732	99.92	-0.08	4,696.6907	99.19	1.19	495.8704	490.2860	98.87	-1.13	430.0382	86.72	11.72	5,230.7736	5,221.3592	99.82	-0.18	5,126.7289	98.01	5.01
9 ขป.	8,042.2251	7,979.7444	99.22	-0.78	7,887.8144	98.08	0.08	69,058.5077	66,087.4670	95.70	-4.30	56,956.1416	82.48	7.48	77,100.7328	74,067.2113	96.07	-3.93	64,843.9560	84.10	-8.90
10 วก.	2,809.3662	2,792.9180	99.41	-0.59	2,788.2335	99.25	1.25	255.0194	255.0136	100.00	-0.00	185.0494	72.56	-2.44	3,064.3856	3,047.9315	99.46	-0.54	2,973.2829	97.03	4.03
11 กป.	3,144.7815	3,141.5786	99.90	-0.10	3,126.0540	99.40	1.40	315.9582	307.0124	97.17	-2.83	223.8614	70.85	-4.15	3,460.7397	3,448.5910	99.65	-0.35	3,349.9154	96.80	3.80
12 สศก.	506.0127	500.5054	98.91	-1.09	496.0305	98.03	0.03	102.7843	80.4604	78.28	-21.72	58.1585	56.58	-18.42	608.7970	580.9658	95.43	-4.57	554.1889	91.03	-1.97
13 ส.ป.ก.	1,208.4123	1,206.6680	99.86	-0.14	1,195.1918	98.91	0.91	168.4601	166.2918	98.71	-1.29	89.8317	53.33	-21.67	1,376.8724	1,372.9598	99.72	-0.28	1,285.0235	93.33	0.33
14 กษ.	1,771.3893	1,762.9212	99.52	-0.48	1,732.9225	97.83	-0.17	259.0306	252.1981	97.36	-2.64	136.5903	52.73	-22.27	2,030.4199	2,015.1193	99.25	-0.75	1,869.5128	92.08	-0.92
15 ผล.	662.3318	654.3672	98.80	-1.20	606.7304	91.61	-6.39	1,272.6067	930.0296	73.08	-26.92	643.4638	50.56	-24.44	1,934.9385	1,584.3968	81.88	-18.12	1,250.1942	64.61	-28.39
องค์การมหาชน	471.9958	461.8455	97.85	-2.15	432.3045	91.59	-6.41	96.2151	81.4435	84.65	-15.35	31.5141	32.75	-42.25	568.2109	543.2890	95.61	-4.39	463.8186	81.63	-11.37
16 พกฉ.	103.7316	101.8810	98.22	-1.78	99.2339	95.66	-2.34	35.1889	35.1889	100.00	-	20.6014	58.55	-16.45	138.9205	137.0699	98.67	-1.33	119.8353	86.26	-6.74
17 สวทส.	368.2642	359.9645	97.75	-2.25	333.0706	90.44	-7.56	61.0262	46.2546	75.79	-24.21	10.9127	17.88	-57.12	429.2904	406.2191	94.63	-5.37	343.9833	80.13	-12.87
รัฐวิสาหกิจ	84.9494	84.9494	100.00	-	84.9494	100.00	2.00	-	-	-	-	-	-	84.9494	84.9494	100	0.00	84.9494	100.00	7.00	
1 กยท.	62.4910	62.4910	100.00	-	62.4910	100.00	2.00	-	-	-	-	-	-	62.4910	62.4910	100.00	-	62.4910	100.00	7.00	
2 อตก.	22.4584	22.4584	100.00	-	22.4584	100.00	2.00	-	-	-	-	-	-	22.4584	22.4584	100.00	0.00	22.4584	100.00	7.00	

รายงานผลการเบิกจ่ายเงินงบประมาณประจำปี พ.ศ. 2565 จำแนกตามกระทรวง เรียงลำดับผลการเบิกจ่ายจากน้อยไปมาก																	
ตั้งแต่ต้นปีงบประมาณ จนถึงสิ้นเดือนกันยายน																	
หน่วย: ล้านบาท																	
ลำดับที่	กระทรวง	รายจ่ายประจำ					รายจ่ายลงทุน					รวม					ลำดับที่ (มากไปน้อย)
		วงเงินงบประมาณหลังโอนเปลี่ยนแปลง	จัดสรร	PO+สำรองเงินมีหนี้	เบิกจ่าย	ร้อยละเบิกจ่ายต่องบประมาณหลังโอนเปลี่ยนแปลง	วงเงินงบประมาณหลังโอนเปลี่ยนแปลง	จัดสรร	PO+สำรองเงินมีหนี้	เบิกจ่าย	ร้อยละเบิกจ่ายต่องบประมาณหลังโอนเปลี่ยนแปลง	วงเงินงบประมาณหลังโอนเปลี่ยนแปลง	จัดสรร	PO+สำรองเงินมีหนี้	เบิกจ่าย	ร้อยละเบิกจ่ายต่องบประมาณหลังโอนเปลี่ยนแปลง	
1	สำนักนายกรัฐมนตรี	23,150.39	23,150.39	1,605.43	21,215.05	91.64	10,664.12	10,664.12	4,001.21	6,596.97	61.86	33,814.50	33,814.50	5,606.65	27,812.02	82.25	24
2	กระทรวงพลังงาน	2,047.34	2,047.34	182.84	1,859.14	90.81	679.95	679.95	233.64	445.05	65.45	2,727.29	2,727.29	416.48	2,304.19	84.49	23
3	กระทรวงวัฒนธรรม	4,908.62	4,908.62	96.80	4,804.87	97.89	2,151.80	2,151.80	975.24	1,169.22	54.34	7,060.42	7,060.42	1,072.05	5,974.09	84.61	22
4	กระทรวงกลาโหม	151,781.47	151,781.47	7,757.18	143,728.46	94.69	48,155.77	48,155.77	17,843.32	29,347.19	60.94	199,937.23	199,937.23	25,600.50	173,075.65	86.56	21
5	กระทรวงการท่องเที่ยวและกีฬา	4,070.46	4,070.46	200.47	3,845.25	94.47	1,085.05	1,085.05	430.13	650.70	59.97	5,155.51	5,155.51	630.60	4,495.96	87.21	20
6	กระทรวงเกษตรและสหกรณ์	35,625.15	35,625.15	319.19	35,186.56	98.77	74,565.06	74,563.99	13,324.33	61,158.21	82.02	110,190.21	110,189.14	13,643.52	96,344.77	87.43	19
7	กระทรวงพาณิชย์	5,402.94	5,402.94	168.19	5,066.47	93.77	1,003.11	1,003.11	362.32	629.51	62.76	6,406.05	6,406.05	530.51	5,695.98	88.92	18
8	กระทรวงดิจิทัลเพื่อเศรษฐกิจและสังคม	4,205.74	4,205.74	407.50	3,769.86	89.64	2,637.14	2,637.14	160.79	2,322.36	88.06	6,842.88	6,842.88	568.29	6,092.22	89.03	17
9	กระทรวงคมนาคม	12,577.66	12,577.66	314.57	12,220.92	97.16	160,815.12	160,815.12	17,850.65	142,780.13	88.79	173,392.78	173,392.78	18,165.22	155,001.05	89.39	16
10	กระทรวงมหาดไทย	240,554.92	240,554.92	852.72	239,592.89	99.60	75,867.69	75,673.54	31,003.10	43,748.69	57.66	316,422.61	316,228.46	31,855.82	283,341.58	89.55	15
11	หน่วยงานของรัฐสภา	5,905.56	5,905.56	109.11	5,586.40	94.60	2,182.79	2,182.79	429.17	1,749.38	80.14	8,088.34	8,088.34	538.29	7,335.78	90.70	14
12	กระทรวงทรัพยากรธรรมชาติและสิ่งแวดล้อม	15,896.33	15,896.33	73.66	15,783.31	99.29	12,315.76	12,315.76	2,298.10	9,950.54	80.80	28,212.09	28,212.09	2,371.76	25,733.85	91.22	13
13	ส่วนราชการไม่สังกัดสำนักนายกรัฐมนตรี กระทรวงหรือทบวง และหน่วยงานภายใต้การควบคุม	107,213.90	107,213.90	1,274.04	105,846.22	98.72	18,178.28	18,178.28	9,511.61	8,655.89	47.62	125,392.18	125,392.18	10,785.65	114,502.11	91.32	12
14	กระทรวงการต่างประเทศ	7,265.86	7,265.86	443.66	6,761.75	93.06	294.70	294.70	77.16	159.82	54.23	7,560.56	7,560.56	520.82	6,921.57	91.55	11
15	กระทรวงอุตสาหกรรม	3,554.00	3,554.00	81.64	3,467.02	97.55	831.07	831.07	184.20	632.83	76.15	4,385.07	4,385.07	265.84	4,099.85	93.50	10
16	กระทรวงยุติธรรม	21,691.43	21,691.43	87.67	21,425.94	98.78	2,938.91	2,935.31	1,044.31	1,888.33	64.25	24,630.35	24,626.75	1,131.98	23,314.27	94.66	9
17	กระทรวงการอุดมศึกษา วิทยาศาสตร์ วิจัยและนวัตกรรม	93,710.84	93,710.84	1,117.81	92,281.69	98.47	30,104.38	30,104.38	4,830.32	25,237.37	83.83	123,815.23	123,815.22	5,948.13	117,519.06	94.91	8
18	กระทรวงศึกษาธิการ	320,663.22	320,663.22	1,197.69	319,413.76	99.61	14,566.37	14,566.37	4,713.70	9,743.03	66.89	335,229.59	335,229.59	5,911.39	329,156.79	98.19	7
19	กระทรวงการคลัง	266,237.00	266,237.00	246.30	265,941.30	99.89	7,680.02	7,680.02	2,120.54	5,457.54	71.06	273,917.03	273,917.03	2,366.84	271,398.85	99.08	6
20	กระทรวงการพัฒนาสังคมและความมั่นคงของมนุษย์	23,208.00	23,208.00	40.07	23,118.11	99.61	1,445.71	1,445.71	82.93	1,360.94	94.14	24,653.71	24,653.71	123.00	24,479.04	99.29	5
21	กระทรวงสาธารณสุข	137,854.51	137,854.51	1,294.32	144,113.27	104.54	16,567.52	16,560.71	6,682.14	9,809.26	59.21	154,422.03	154,415.22	7,976.46	153,922.53	99.68	4
22	กระทรวงแรงงาน	49,537.35	49,537.35	17.32	49,519.18	99.96	339.90	339.90	110.37	228.90	67.34	49,877.25	49,877.25	127.68	49,748.07	99.74	3
23	หน่วยงานอิสระของรัฐ	16,015.84	16,015.84	0.00	16,015.84	100.00	2,443.14	2,438.35	0.00	2,438.35	99.80	18,458.97	18,454.18	0.00	18,454.18	99.97	2
24	หน่วยงานของศาล	21,634.83	21,634.83	0.00	21,634.83	100.00	1,305.98	1,305.98	0.00	1,305.98	100.00	22,940.81	22,940.81	0.00	22,940.81	100.00	1
รวม		1,574,713.38	1,574,713.38	17,888.18	1,562,198.09	99.21	488,819.31	488,608.90	118,269.27	367,466.20	75.17	2,063,532.69	2,063,322.28	136,157.45	1,929,664.28	93.51	

ที่มา : ระบบบริหารการเงินการคลังภาครัฐแบบอิเล็กทรอนิกส์ใหม่ (New GFMS Thai)  
วันที่รายงาน 17 ตุลาคม 2565  
ข้อมูล ณ วันที่ 30 กันยายน 2565  
(ข้อมูลก่อนยกยอด)