



รายงานภาวะเศรษฐกิจการเกษตร ภาคใต้ชายแดน

ภาวะเศรษฐกิจการเกษตรปี 2563 และแนวโน้มปี 2564 ภาคใต้ชายแดน

ROAE Outlook

ภาวะเศรษฐกิจการเกษตร

	หน้า
1. ภาพรวมเศรษฐกิจภาคใต้ชายแดน	2
2. ปัจจัยที่เกี่ยวข้องกับการผลิตภาคเกษตร	3
2.1 สถานการณ์น้ำ	
2.2 สถานการณ์ภัยธรรมชาติ และโรคแมลงศัตรูพืช	
2.3 ราคาน้ำมัน	
3. เครื่องชี้ทางด้านเศรษฐกิจการเกษตร	4
4. ภาวะเศรษฐกิจการเกษตรปี 2563	6
สาขาพืช	
สาขาปศุสัตว์	
สาขาประมง	
สาขาบริการทางการเกษตร	
สาขาป่าไม้	
5. แนวโน้มเศรษฐกิจการเกษตรปี 2564	9
สาขาพืช	
สาขาปศุสัตว์	
สาขาประมง	
สาขาบริการทางการเกษตร	
สาขาป่าไม้	
ตารางที่ 1 อัตราการขยายตัวของผลิตภัณฑ์มวลรวมภาคเกษตร ภาคใต้ชายแดน	10
ตารางที่ 2 ผลผลิตสินค้าเกษตรที่สำคัญ (ปีปฏิทิน) ภาคใต้ชายแดน	10
ตารางที่ 3 ราคาสินค้าเกษตรที่เกษตรกรขายได้ ภาคใต้ชายแดน	11

ภาวะเศรษฐกิจการเกษตร ปี 2563 หดตัวร้อยละ 14.7 เมื่อเทียบกับปีที่ผ่านมา โดยสาขาพืชหดตัวร้อยละ 13.5 สาขาปศุสัตว์หดตัวร้อยละ 0.3 สาขาประมงหดตัวร้อยละ 13.4 และสาขาป่าไม้หดตัวร้อยละ 38.4 ในขณะที่สาขาบริการทางการเกษตรขยายตัวร้อยละ 2.2 โดยปัจจัยสำคัญที่ส่งผลกระทบต่อภาคเกษตร ได้แก่ การระบาดของโรคใบร่วงยางพารา ประกอบกับปริมาณน้ำฝนที่มีมากในช่วงปลายปี ส่งผลให้จำนวนวันกรีดยางลดลง และสถานการณ์น้ำท่วมฉับพลันในพื้นที่การเกษตรที่สำคัญของทุกจังหวัดในพื้นที่ภาคใต้ชายแดน ส่งผลให้ดัชนีผลผลิตสินค้าเกษตรปี 2563 ลดลงร้อยละ 3.6 เมื่อเทียบกับปีที่ผ่านมา โดยสาขาพืชมีปริมาณผลผลิตยางพารา และปาล์มน้ำมัน ลดลงร้อยละ 1.7 และ 2.5 ในขณะที่ราคาสินค้าเกษตรเพิ่มขึ้นร้อยละ 2.7 ส่งผลให้ดัชนีรายได้ภาคเกษตรลดลงร้อยละ 1.0

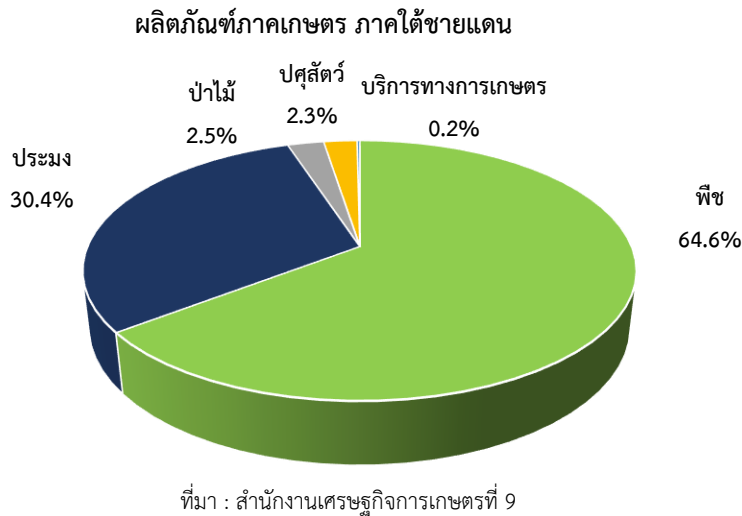
แนวโน้มเศรษฐกิจการเกษตรปี 2564 คาดว่าจะขยายตัวอยู่ในช่วงร้อยละ 1.9 – 2.9 เมื่อเทียบกับปีที่ผ่านมา ทั้งนี้เป็นไปตามปัจจัยบวกที่เป็นแรงผลักดันที่มีปัจจัยที่ไม่สามารถคาดการณ์หรือควบคุมได้ โดยเฉพาะสภาพอากาศซึ่งอาจส่งผลต่อปริมาณผลผลิตสินค้าเกษตร โดยสาขาพืชขยายตัวอยู่ในช่วงร้อยละ 2.8 – 3.8 สาขาปศุสัตว์ขยายตัวอยู่ในช่วงร้อยละ 0.7 – 1.7 สาขาประมงขยายตัวอยู่ในช่วงร้อยละ 2.7 – 3.7 สาขาบริการทางการเกษตรขยายตัวอยู่ในช่วงร้อยละ 1.2 - 2.2 ส่วนสาขาป่าไม้หดตัวอยู่ในช่วงร้อยละ (-27.9) – (-26.9)



1. ภาพรวมเศรษฐกิจภาคใต้ชายแดน

ผลิตภัณฑ์มวลรวมภาค ณ ราคาประจำปี ของภาคใต้ชายแดน ปี 2561 มีมูลค่า 136,333 ล้านบาท ประกอบด้วยภาคเกษตร มูลค่า 39,338 ล้านบาท และนอกภาคเกษตรมูลค่าเท่ากับ 96,995 ล้านบาท โดยมีสาขาเกษตรกรรม การป่าไม้ และการประมง เป็นสาขาการผลิตหลักในการขับเคลื่อนเศรษฐกิจของภาค คิดเป็นสัดส่วนร้อยละ 28.9 รองลงมาคือ สาขาการศึกษา มีสัดส่วนร้อยละ 14.8 สาขาการบริหารราชการและการป้องกันประเทศมีสัดส่วนร้อยละ 12.5 สาขาการขนส่งและการขายปลีกฯ มีสัดส่วนร้อยละ 11.5 สาขาอุตสาหกรรมมีสัดส่วนร้อยละ 9.7 และสาขาอื่น ๆ มีสัดส่วนรวมกันร้อยละ 22.6

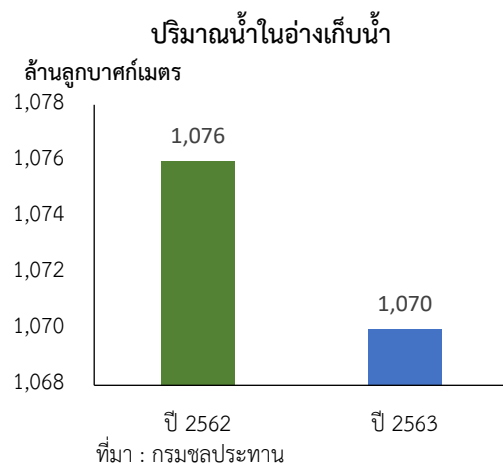
โครงสร้างการผลิตทางการเกษตรที่สำคัญของภาคใต้ชายแดน ในปี 2563 ได้แก่ สาขาพืช ซึ่งมีสัดส่วนถึงร้อยละ 64.9 ของผลิตภัณฑ์ภาคเกษตร หรือ GRP ภาคเกษตร รองลงมา คือ สาขาประมง สาขาป่าไม้ สาขาปศุสัตว์ และสาขาบริการทางการเกษตร คิดเป็นร้อยละ 2.5 2.3 และ 0.2 ตามลำดับ



2. ปัจจัยที่เกี่ยวข้องกับการผลิตภาคเกษตร

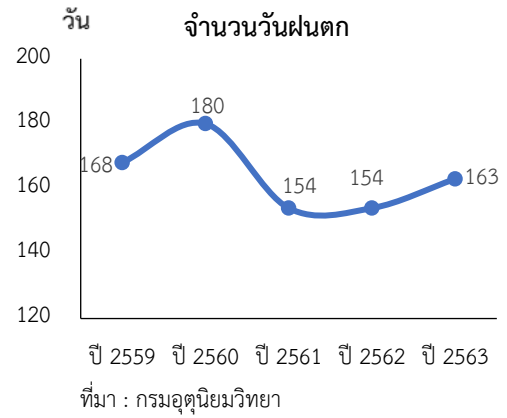
2.1 สถานการณ์น้ำ

- ปริมาณน้ำในอ่างเก็บน้ำสำคัญของภาคใต้ชายแดน ปี 2563 ณ วันที่ 1 มกราคม 2563 มีปริมาตรเท่ากับ 1,070 ล้านลูกบาศก์เมตร ลดลงจากปีที่ผ่านมา ซึ่งมีปริมาตรเท่ากับ 1,073 ล้านลูกบาศก์เมตร หรือลดลงร้อยละ 0.6





● จำนวนวันฝนตกในภาคใต้ชายแดน ปี 2563 เฉลี่ย 163 วัน เพิ่มขึ้นจากปีที่ผ่านมา ซึ่งอยู่ที่ 154 วัน หรือเพิ่มขึ้นร้อยละ 5.4 ในขณะที่ปริมาณน้ำฝนมีปริมาณ 2,851.6 มิลลิเมตร เพิ่มขึ้นจากปีที่ผ่านมา ซึ่งมีปริมาณ 1,953.3 มิลลิเมตร หรือเพิ่มขึ้นร้อยละ 46.0

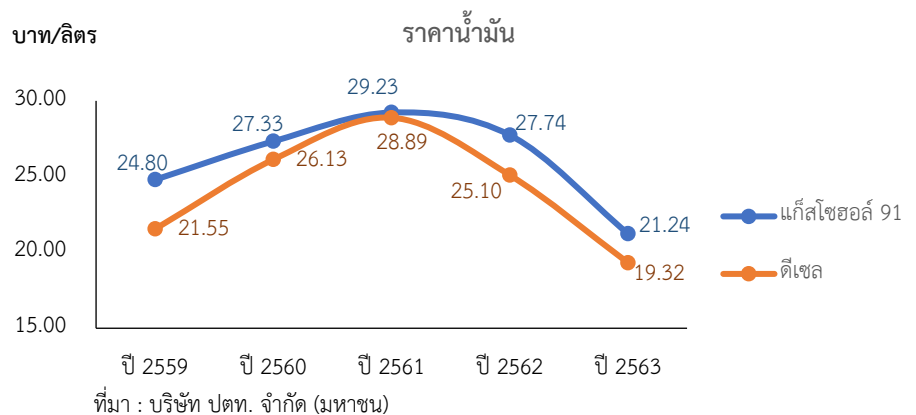


2.2 สถานการณ์ภัยธรรมชาติ และโรคแมลง ศัตรูพืชระบาด

- การเปลี่ยนแปลงของสภาพภูมิอากาศ (Climate Change) ส่งผลให้อุณหภูมิเพิ่มสูงขึ้น ฝนทิ้งช่วงยาวนาน เกิดภาวะภัยแล้ง น้ำท่วมฉับพลัน ปริมาณน้ำฝนตกแบบกระจุกตัวในช่วงปลายปี
- สถานการณ์การระบาดของโรคใบร่วงในยางพาราที่ต้องเฝ้าระวังในแหล่งปลูกที่สำคัญ

2.3 ราคาน้ำมัน

ในปี 2563 ราคาน้ำมันแก๊สโซฮอล์ 91 ของภาคใต้ชายแดน เฉลี่ยอยู่ที่ 21.24 บาทต่อลิตร ลดลงร้อยละ 23.43 จากปีที่ผ่านมา ซึ่งอยู่ที่ 27.74 บาทต่อลิตร ขณะที่ราคาน้ำมันดีเซลเฉลี่ยอยู่ที่ 19.32 บาทต่อลิตร ลดลงร้อยละ 23.03 จากปีที่ผ่านมา ซึ่งอยู่ที่ 25.10 บาทต่อลิตร เนื่องจากราคาน้ำมันในตลาดโลกลดลง ซึ่งจะส่งผลให้ต้นทุนในการขนส่งและการบริการทางการเกษตรลดลงตามไปด้วย

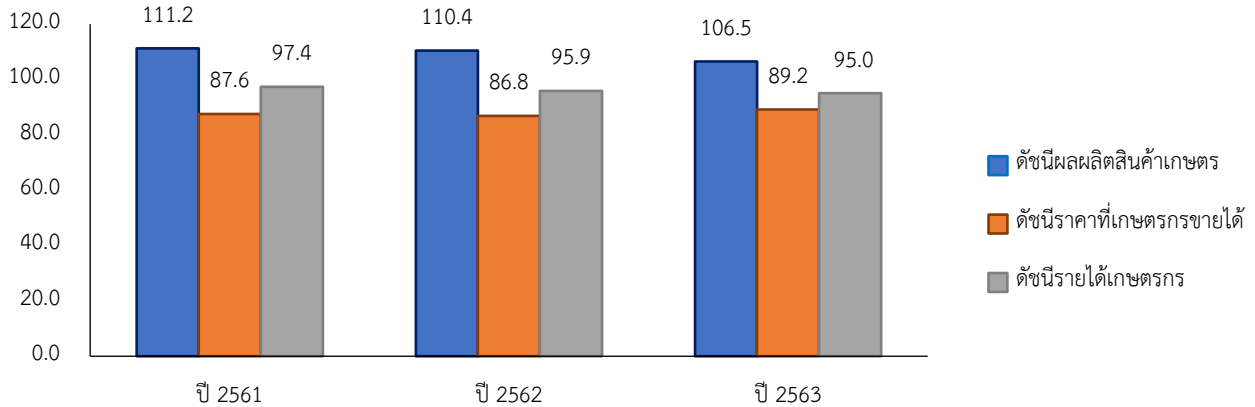




3. เครื่องชี้ทางด้านเศรษฐกิจการเกษตร ภาคได้ชายแดน

3.1 ดัชนีผลผลิตสินค้าเกษตร ในปี 2563 อยู่ที่ระดับ 106.5 ลดลงร้อยละ 3.6 จากปีที่ผ่านมา ซึ่งอยู่ที่ระดับ 110.4 ส่วนดัชนีราคา
ที่เกษตรกรขายได้ อยู่ที่ระดับ 89.2 เพิ่มขึ้นร้อยละ 2.7 จากปีที่ผ่านมา ซึ่งอยู่ที่ระดับ 86.8 ส่งผลให้ดัชนีรายได้เกษตรกรอยู่ที่ระดับ 95.0
ลดลงร้อยละ 1.0 จากปีที่ผ่านมา ซึ่งอยู่ที่ระดับ 95.9

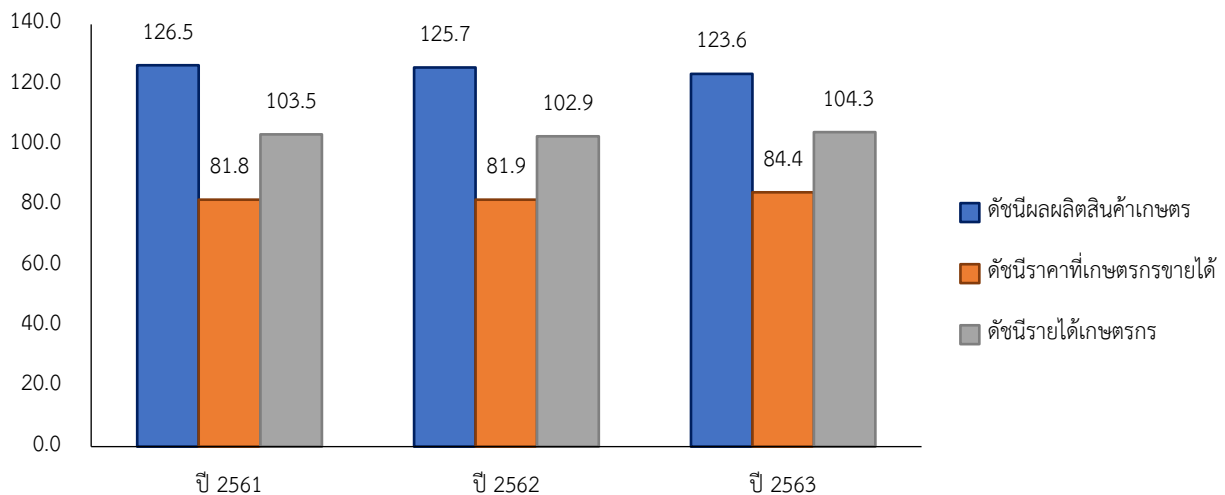
ดัชนีผลผลิตสินค้าเกษตร ดัชนีราคาที่เกษตรกรขายได้ และดัชนีรายได้เกษตรกร



ที่มา : สำนักงานเศรษฐกิจการเกษตรที่ 9

3.2 ดัชนีผลผลิตสาขาพืช ในปี 2563 อยู่ที่ระดับ 123.6 ลดลงร้อยละ 1.6 จากปีที่ผ่านมา ซึ่งอยู่ที่ระดับ 125.7 ส่วนดัชนีราคาสินค้าพืช
ที่เกษตรกรขายได้ อยู่ที่ระดับ 84.4 เพิ่มขึ้นร้อยละ 3.0 จากปีที่ผ่านมา ซึ่งอยู่ที่ระดับ 81.9 ส่งผลให้ดัชนีรายได้เกษตรกรสาขาพืชเพิ่มขึ้นมาอยู่
ที่ระดับ 104.3 หรือเพิ่มขึ้นร้อยละ 1.3 จากปีที่ผ่านมา ซึ่งอยู่ที่ระดับ 102.9

ดัชนีผลผลิตสินค้าเกษตร ดัชนีราคาที่เกษตรกรขายได้ และดัชนีรายได้เกษตรกร สาขาพืช

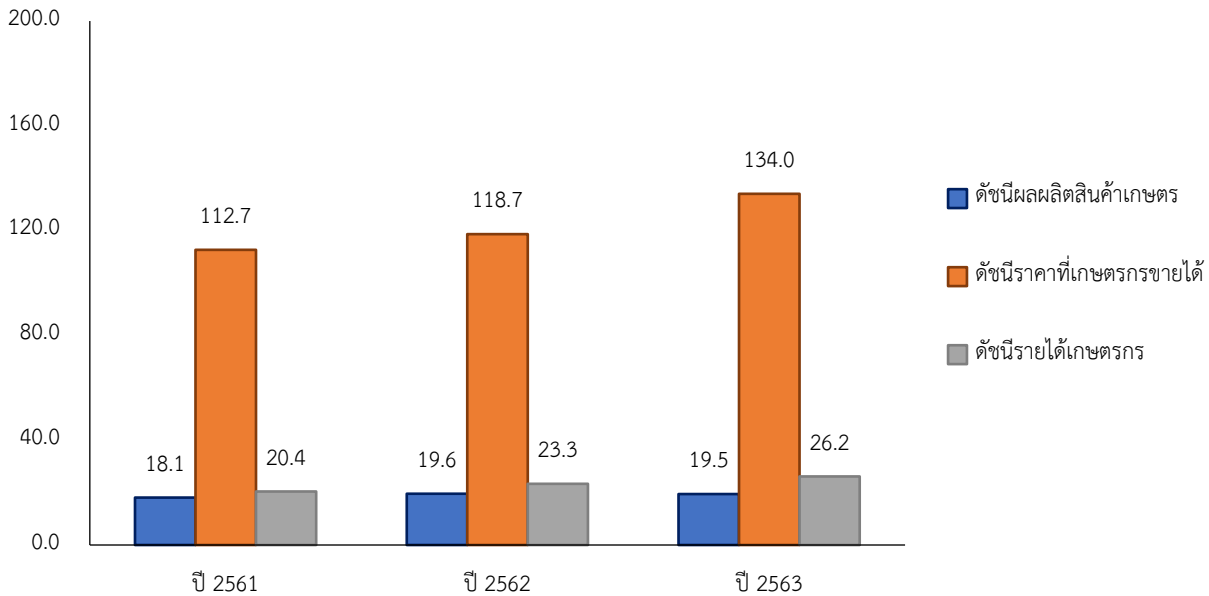


ที่มา : สำนักงานเศรษฐกิจการเกษตรที่ 9



3.3 ดัชนีผลผลิตสาขาปศุสัตว์ ในปี 2563 อยู่ที่ระดับ 19.5 ลดลงร้อยละ 0.4 จากปีที่ผ่านมา ซึ่งอยู่ที่ระดับ 19.6 ขณะที่ดัชนีราคาสินค้าปศุสัตว์ที่เกษตรกรขายได้อยู่ที่ระดับ 134.0 เพิ่มขึ้นร้อยละ 12.9 จากปีที่ผ่านมา ซึ่งอยู่ที่ระดับ 118.7 ส่งผลให้ดัชนีรายได้เกษตรกรสาขาปศุสัตว์อยู่ที่ระดับ 26.2 เพิ่มขึ้นร้อยละ 12.4 จากปีที่ผ่านมา ซึ่งอยู่ที่ระดับ 23.3

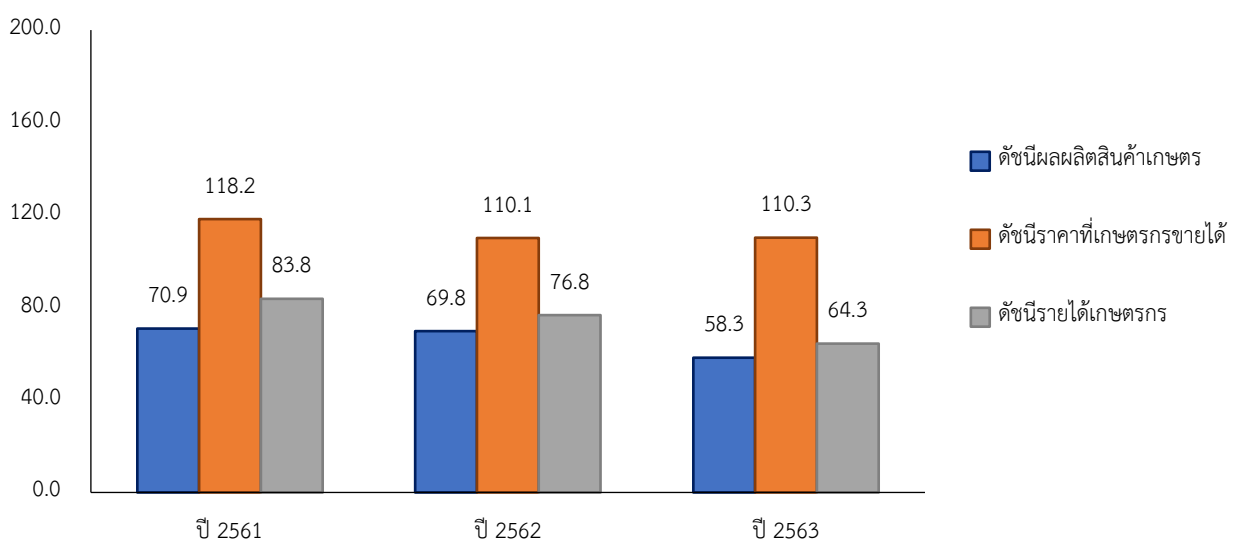
ดัชนีผลผลิตสินค้าเกษตร ดัชนีราคาที่เกษตรกรขายได้ และดัชนีรายได้เกษตรกร สาขาปศุสัตว์



ที่มา : สำนักงานเศรษฐกิจการเกษตรที่ 9

3.4 ดัชนีผลผลิตสาขาประมง ในปี 2563 อยู่ที่ระดับ 58.3 ลดลงร้อยละ 16.4 จากปีที่ผ่านมา ซึ่งอยู่ที่ระดับ 69.8 ขณะที่ดัชนีราคาสินค้าประมงที่เกษตรกรขายได้อยู่ที่ระดับ 110.3 เพิ่มขึ้นร้อยละ 0.2 จากปีที่ผ่านมา ซึ่งอยู่ที่ระดับ 110.1 ส่งผลให้ดัชนีรายได้เกษตรกรสาขาประมงอยู่ที่ระดับ 64.3 ลดลงร้อยละ 16.2 จากปีที่ผ่านมา ซึ่งอยู่ที่ระดับ 76.8

ดัชนีผลผลิตสินค้าเกษตร ดัชนีราคาที่เกษตรกรขายได้ และดัชนีรายได้เกษตรกร สาขาประมง



ที่มา: สำนักงานเศรษฐกิจการเกษตรที่ 9



4. ภาวะเศรษฐกิจการเกษตรปี 2563

ภาวะเศรษฐกิจการเกษตรของภาคใต้ชายแดน ในปี 2563 หดตัวร้อยละ 14.7 เมื่อเทียบกับปีที่ผ่านมา เนื่องจากปัจจัยต่าง ๆ ที่เกี่ยวข้องกับการผลิตภาคเกษตรดังกล่าวข้างต้น อาทิ ไม้ยืนต้นมีเนื้อที่ให้ผลเพิ่มขึ้น เนื้อที่ให้ผลผลิตส่วนใหญ่มีอายุอยู่ในช่วงให้ผลผลิตสูง สภาพภูมิอากาศที่เหมาะสมเอื้ออำนวยให้ไม้ผลออกดอกติดผลให้ผลผลิตเพิ่ม ช่วงต้นปีเกิดภาวะฝนทิ้งช่วง ช่วงปลายปีเกิดภาวะฝนตกชุก น้ำท่วมฉับพลันในพื้นที่เกษตรที่สำคัญ รวมทั้งสถานการณ์การระบาดของโรคใบร่วงยางพาราที่ส่งผลกระทบต่อผลผลิต ประกอบกับภาวะเศรษฐกิจโลกที่ชะลอตัว โดยสาขาพืช สาขาปศุสัตว์ สาขาประมง และสาขาป่าไม้หดตัว ส่วนสาขาบริการทางการเกษตร ยังคงขยายตัวได้ รายละเอียดในแต่ละสาขา มีดังนี้

4.1 สาขาพืช ในปี 2563 หดตัวร้อยละ 13.5 เมื่อเทียบกับปีที่ผ่านมา โดยผลผลิตพืชที่ลดลง ได้แก่ ยางพารา และปาล์มน้ำมัน ส่วนผลผลิตพืชที่เพิ่มขึ้น ได้แก่ ข้าว และทุเรียน

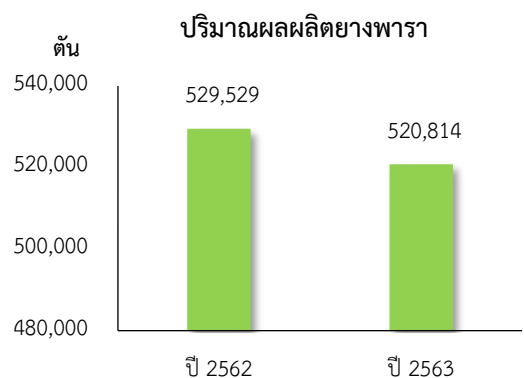
❖ ยางพารา

ภาวะการผลิต

ผลผลิตยางพารา ปี 2563 เท่ากับ 520,814 ตัน ลดลงจากปีที่ผ่านมา ซึ่งมีผลผลิต 529,529 ตัน หรือลดลงร้อยละ 1.7 เนื่องจากเกิดโรค ใบร่วงยางพารา ส่งผลกระทบต่อให้ต้นยางพาราเสียหายมีปริมาณน้ำยางออกน้อยลง ประกอบกับมีจำนวนวันฝนตกมากกว่าปีที่ผ่านมา ทำให้จำนวนวันกรีตลดลง

ระดับราคา

ปี 2563 ราคายางพาราแผ่นดิบชั้น 3 ที่เกษตรกรขายได้เฉลี่ยกิโลกรัมละ 40.32 บาท เพิ่มขึ้นจากปีที่ผ่านมา ซึ่งมีราคาเฉลี่ยกิโลกรัมละ 38.13 บาท หรือเพิ่มขึ้นร้อยละ 5.8 เนื่องจากปริมาณผลผลิตออกสู่ตลาดน้อย และสถานการณ์การแพร่ระบาดของโควิด-19 ส่งผลให้นักลงทุนชะลอการซื้อขายยาง



ที่มา : ปี 2562 ศูนย์สารสนเทศการเกษตร สำนักงานเศรษฐกิจการเกษตร ปี 2563 ประมาณการโดยสำนักงานเศรษฐกิจการเกษตรที่ 9

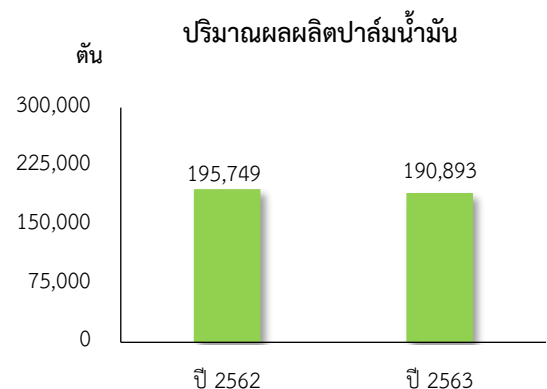
❖ ปาล์มน้ำมัน

ภาวะการผลิต

ผลผลิตปาล์มน้ำมัน ปี 2563 เท่ากับ 190,893 ตัน ลดลงจากปีที่ผ่านมา ซึ่งมีผลผลิต 195,749 ตัน หรือลดลงร้อยละ 2.5 เนื่องจากการเปลี่ยนแปลงของสภาพภูมิอากาศ ส่งผลทำให้เกิดสถานการณ์ภัยแล้ง ภาวะฝนทิ้งช่วง ตั้งแต่ปลายปี 2562 จนถึงกลางปี 2563 และปัญหาราคापาล์มน้ำมันตกต่ำในช่วงปี 2562 ทำให้เกษตรกรขาดการดูแลรักษาลดปริมาณการใส่ปุ๋ยลง ส่งผลให้จำนวนทะลายปาล์มที่เกิดขึ้นในช่วงต้นปี 2563 ลดปริมาณลง

ระดับราคา

ปี 2563 ราคาผลปาล์มที่เกษตรกรขายได้เฉลี่ยอยู่ที่กิโลกรัมละ 4.01 บาท เพิ่มขึ้นจากปีที่ผ่านมา ซึ่งมีราคาเฉลี่ยกิโลกรัมละ 2.55 บาท หรือเพิ่มขึ้นร้อยละ 57.5 เนื่องจากตลาดมีความต้องการอย่างต่อเนื่อง



ที่มา : ปี 2562 ศูนย์สารสนเทศการเกษตร สำนักงานเศรษฐกิจการเกษตร ปี 2563 ประมาณการโดยสำนักงานเศรษฐกิจการเกษตรที่ 9



❖ ข้าว

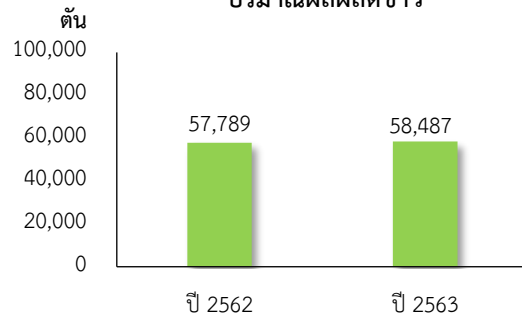
ภาวะการผลิต

ผลผลิตข้าว ปี 2563 เท่ากับ 58,487 ตัน เพิ่มขึ้นจากปีที่ผ่านมา ซึ่งมีผลผลิต 57,789 ตัน หรือเพิ่มขึ้นร้อยละ 1.2 เนื่องจากเนื้อที่เพาะปลูกเพิ่มขึ้นจากปีที่ผ่านมา อีกทั้งภาครัฐมีมาตรการสนับสนุนช่วยเหลือเกษตรกรผู้ปลูกข้าว

ระดับราคา

ปี 2563 ราคาข้าวเจ้าที่เกษตรกรขายได้ เฉลี่ยตันละ 9,162 บาท เพิ่มขึ้นจากปีที่ผ่านมา ซึ่งมีราคาเฉลี่ยอยู่ที่ตันละ 8,922 บาท หรือเพิ่มขึ้นร้อยละ 2.7 เนื่องจากมาตรการการประกันรายได้เกษตรกรผู้ปลูกข้าว

ปริมาณผลผลิตข้าว



ที่มา : ปี 2562 ศูนย์สารสนเทศการเกษตร
สำนักงานเศรษฐกิจการเกษตร
ปี 2563 ประมาณการโดยสำนักงานเศรษฐกิจการเกษตรที่ 9

❖ ทุเรียน

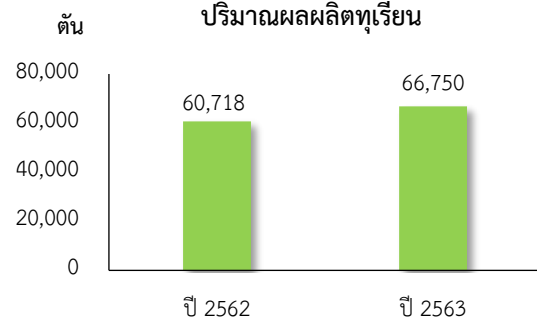
ภาวะการผลิต

ผลผลิตทุเรียน ปี 2563 เท่ากับ 66,750 ตัน เพิ่มขึ้นจากปีที่ผ่านมา ซึ่งมีผลผลิต 60,718 ตัน หรือเพิ่มขึ้นร้อยละ 9.9 เนื่องจากราคาสูงใจให้เกษตรกรดูแลเอาใจใส่สวนทุเรียนเป็นอย่างดี ประกอบกับสภาพอากาศเอื้ออำนวยให้ออกดอกและติดผลมากขึ้น

ระดับราคา

ปี 2563 ราคาทุเรียนที่เกษตรกรขายได้ เฉลี่ยอยู่ที่กิโลกรัมละ 78.05 บาท เพิ่มขึ้นจากปีที่ผ่านมา ซึ่งมีราคาเฉลี่ยกิโลกรัมละ 52.40 บาท หรือเพิ่มขึ้นร้อยละ 49.0 เนื่องจากเป็นที่ต้องการของผู้บริโภคทั้งในประเทศและต่างประเทศ

ปริมาณผลผลิตทุเรียน



ที่มา : ปี 2562 ศูนย์สารสนเทศการเกษตร
สำนักงานเศรษฐกิจการเกษตร
ปี 2563 ประมาณการโดยสำนักงานเศรษฐกิจการเกษตรที่ 9

4.2 สาขาปศุสัตว์ ในปี 2563 หดตัวร้อยละ 0.3 เมื่อเทียบกับปีที่ผ่านมา เนื่องจากสถานการณ์การแพร่ระบาดของโรคโควิด-19 ส่งผลให้ไม่สามารถกระจายผลผลิตไก่เนื้อออกนอกพื้นที่ได้ จึงลดจำนวนการผลิตลง ประกอบกับสุกรไม่สามารถขนส่งน้ำเชื้อมายังแหล่งผลิตได้ ส่งผลให้ปริมาณการผลิตสุกรลดลงเช่นกัน

❖ สุกร

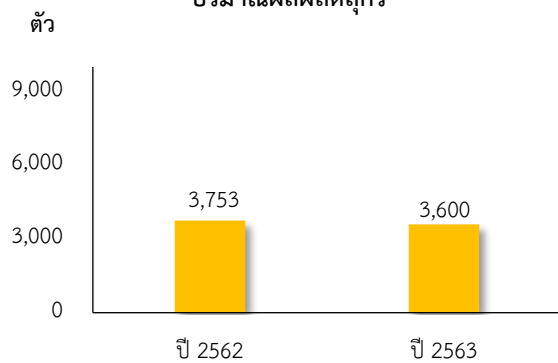
ภาวะการผลิต

ผลผลิตสุกร ปี 2563 เท่ากับ 3,600 ตัว ลดลงจากปีที่ผ่านมา ซึ่งมีผลผลิต 3,753 ตัว หรือลดลงร้อยละ 4.1 เนื่องจากสถานการณ์การแพร่ระบาดของโควิด-19 ไม่สามารถขนส่งน้ำเชื้อมายังแหล่งผลิตได้ ส่งผลให้ปริมาณการผลิตสุกรลดลงเช่นกัน

ระดับราคา

ปี 2563 ราคาสุกรน้ำหนักต่ำกว่า 100 กิโลกรัมที่เกษตรกรขายได้เฉลี่ยอยู่ที่กิโลกรัมละ 69.74 บาท เพิ่มขึ้นจากปีที่ผ่านมา ซึ่งมีราคาเฉลี่ยกิโลกรัมละ 62.07 บาท หรือเพิ่มขึ้นร้อยละ 12.4 เนื่องจากตลาดมีความต้องการอย่างต่อเนื่อง

ปริมาณผลผลิตสุกร



ที่มา : ปี 2562 ศูนย์สารสนเทศการเกษตร
สำนักงานเศรษฐกิจการเกษตร
ปี 2563 ประมาณการโดยสำนักงานเศรษฐกิจการเกษตรที่ 9



❖ ไม้เนื้อ

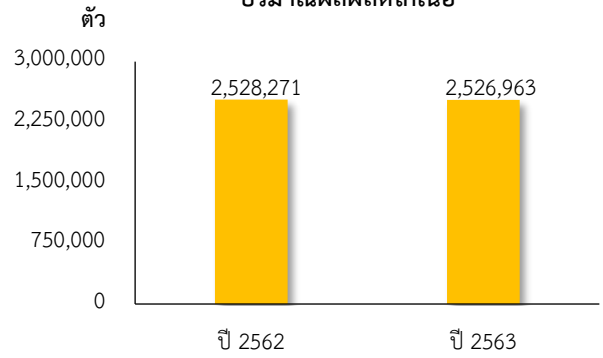
ภาวะการผลิต

ผลผลิตไม้เนื้อ ปี 2563 เท่ากับ 2,526,963 ตัน ลดลงจากปีที่ผ่านมา ซึ่งมีผลผลิต 2,528,271 ตัน หรือลดลงร้อยละ 0.1 เนื่องจากสถานการณ์การแพร่ระบาดของโรคโควิด-19 ส่งผลให้ไม่สามารถกระจายผลผลิตไม้เนื้อออกนอกพื้นที่ได้ จึงลดจำนวนการผลิตลง

ระดับราคา

ปี 2563 ราคาไม้เนื้อที่เกษตรกรขายได้เฉลี่ยอยู่ที่กิโลกรัมละ 47.89 บาท เพิ่มขึ้นจากปีที่ผ่านมา ซึ่งมีราคาเฉลี่ยกิโลกรัมละ 42.40 บาท หรือเพิ่มขึ้นร้อยละ 13.0 เนื่องจากปริมาณไม้เนื้อในตลาดลดลง แต่ยังมีการบริโภคอย่างต่อเนื่อง

ปริมาณผลผลิตไม้เนื้อ



ที่มา : ปี 2562 ศูนย์สารสนเทศการเกษตร
สำนักงานเศรษฐกิจการเกษตร
ปี 2563 ประมาณการโดยสำนักงานเศรษฐกิจการเกษตรที่ 9

4.3 สาขาประมง ในปี 2563 หดตัวร้อยละ 13.4 เมื่อเทียบกับปีที่ผ่านมา เนื่องจากสภาพอากาศแปรปรวน อุณหภูมิในทะเลสูงขึ้น ส่งผลต่อการขยายพันธุ์ของสัตว์น้ำในทะเล ประกอบกับภาครัฐเข้มงวดจำกัดจำนวนวันที่ทำการประมง ส่งผลให้ปริมาณสัตว์น้ำขึ้นท่าลดลง อีกทั้งปริมาณกุ้งขาวแวนนาไม่ลดลงเนื่องจากเกิดโรคซีขาว โรคโตซ่า



4.4 สาขาบริการทางการเกษตร ในปี 2563 ขยายตัวร้อยละ 2.2 เมื่อเทียบกับปีที่ผ่านมา เนื่องจากภาครัฐมีมาตรการสนับสนุนช่วยเหลือเกษตรกรผู้ปลูกข้าวนาปีอย่างต่อเนื่อง อาทิเช่น โครงการประกันรายได้ ส่งผลให้เกษตรกรขยายพื้นที่ปลูกข้าวเพิ่มขึ้น ทำให้มีการจ้างเครื่องจักรกลในการบริการเตรียมดิน และบริการเก็บเกี่ยวเพิ่มขึ้น



4.5 สาขาป่าไม้ ในปี 2563 หดตัวร้อยละ 38.4 เมื่อเทียบกับปีที่ผ่านมา เนื่องจากเกษตรกรชะลอการโค่นยางพารา ซึ่งเป็นผลมาจากภาครัฐมีโครงการประกันรายได้ชาวสวนยาง



5. แนวโน้มภาวะเศรษฐกิจการเกษตร ปี 2564

ภาวะเศรษฐกิจการเกษตรของภาคใต้ชายแดน ในปี 2564 คาดว่าจะมีการขยายตัวอยู่ในช่วงร้อยละ 1.9 – 2.9 เมื่อเทียบกับปีที่ผ่านมา โดยสาขาพืชขยายตัวอยู่ในช่วงร้อยละ 2.8 – 3.8 สาขาปศุสัตว์ขยายตัวอยู่ในช่วงร้อยละ 0.7 – 1.7 สาขาประมงขยายตัวอยู่ในช่วงร้อยละ 2.7 – 3.7 สาขาป่าไม้ หดตัวอยู่ในช่วงร้อยละ (-27.9) – (-26.9) และสาขาบริการทางการเกษตรคาดว่าจะขยายตัวอยู่ในช่วงร้อยละ 1.2 – 2.2 ทั้งนี้เป็นไปตามปัจจัยบวกที่เป็นแรงผลักดัน แต่ก็มีปัจจัยลบที่ไม่สามารถคาดการณ์หรือควบคุมได้โดยเฉพาะสภาพอากาศซึ่งอาจส่งผลต่อปริมาณผลผลิตสินค้าเกษตร โดยรายละเอียดในแต่ละสาขาการผลิตมีดังนี้

5.1 สาขาพืช ในปี 2564 คาดว่าจะขยายตัวอยู่ในช่วงร้อยละ 2.8 – 3.8 เมื่อเทียบกับปีที่ผ่านมา เนื่องจากผลผลิตที่เกี่ยวเกี่ยวและออกสู่ตลาดมากกว่าในปีที่ผ่านมา เนื่องจากมีหลายปัจจัยมีผลในเชิงบวกต่อภาคเกษตร เช่น สภาพภูมิอากาศที่เหมาะสมฝนตกสม่ำเสมอในช่วงต้นฤดูฝน ราคาสินค้าเกษตรโดยรวมในปี 2563 ที่อยู่ในระดับสูง จูงใจให้เกษตรกรขยายการผลิตและดูแลเอาใจใส่ผลผลิตมากขึ้น ประกอบกับภาครัฐได้มีนโยบายการปรับโครงสร้างสินค้าเกษตร อีกทั้งมียุทธศาสตร์พัฒนาการเกษตรและสหกรณ์ภาคโดยการปรับลดพื้นที่สินค้าเกษตรที่มีปัญหาทางพื้นที่สินค้าที่ยังมีศักยภาพและขยายพื้นที่สินค้าที่มีอยู่ทางการตลาดที่โดยรวมทั้งเพิ่มผลิตภาพการผลิต (Productivity) และพัฒนาระบบโลจิสติกส์ (Logistics) ของสินค้าเกษตรเชื่อมโยงกับภาคอื่น ๆ อย่างไรก็ตาม ยังคงมีปัจจัยลบที่อาจส่งผลกระทบต่อการผลิตพืชในปี 2564 ซึ่งส่วนใหญ่ยังคงเป็นปัจจัยที่ต่อเนื่องมาจากช่วงปีที่ผ่านมา ได้แก่ ปัญหาการระบาดของโรคและแมลงศัตรูพืช อีกทั้งราคาปัจจัยการผลิต เช่น ปุ๋ย-สารปราบศัตรูพืชมีการปรับตัวสูงขึ้นและภัยธรรมชาติที่ไม่สามารถควบคุมได้ โดยคาดว่าผลผลิตยางพารา ปาล์มน้ำมัน และข้าวจะเพิ่มขึ้นจากปี 2563 เนื่องจากผลจากการขับเคลื่อนนโยบายภาครัฐอย่างต่อเนื่อง และโครงการประกันรายได้เกษตรกร ในขณะที่ราคาผลผลิตพืชในปี 2564 คาดว่าจะอยู่ในเกณฑ์ดีทำให้เกษตรกรขยายการผลิต ส่งผลให้ปริมาณการผลิตของสาขาพืชมีการขยายตัว

5.2 สาขาปศุสัตว์ ในปี 2564 คาดว่าจะขยายตัวอยู่ในช่วงร้อยละ 0.7 – 1.7 เมื่อเทียบกับปีที่ผ่านมา เนื่องจากปริมาณการผลิตปศุสัตว์โดยเฉพาะสุกร และไก่เนื้อ มีแนวโน้มเพิ่มขึ้น เนื่องจากเกษตรกรและกรมปศุสัตว์ร่วมมือกันในการควบคุมและป้องกันโรคจากภายนอกอย่างเข้มงวด รวมทั้งการพัฒนาระบบการเลี้ยงและบริหารจัดการฟาร์มได้มาตรฐานมากขึ้น

5.3 สาขาประมง ในปี 2564 คาดว่าจะขยายตัวอยู่ในช่วงร้อยละ 2.7 – 3.7 เมื่อเทียบกับปีที่ผ่านมา โดยผลผลิตประมงทะเลพาณิชย์และกุ้งทะเลเพาะเลี้ยงไปในทิศทางที่ดีขึ้น เนื่องจากเกษตรกรมีการบริหารจัดการฟาร์มที่ดี มีมาตรการช่วยเหลือจากภาครัฐ

5.4 สาขาบริการทางการเกษตร ในปี 2564 คาดว่าจะขยายตัวอยู่ในช่วงร้อยละ 1.2 – 2.2 เมื่อเทียบกับปีที่ผ่านมา เนื่องจากภาครัฐมีมาตรการช่วยเหลือเกษตรกรผู้ปลูกข้าว เช่น โครงการประกันรายได้ โครงการสนับสนุนต้นทุนการผลิต และโครงการช่วยเหลือค่าเกี่ยวเกี่ยวและปรับปรุงคุณภาพข้าว เป็นต้น ส่งผลให้มีกิจกรรมการเตรียมดิน การเกี่ยวเกี่ยวเพิ่มขึ้น

5.5 สาขาป่าไม้ ในปี 2564 คาดว่าจะหดตัวอยู่ในช่วงร้อยละ (-27.9) – (-26.9) เมื่อเทียบกับปีที่ผ่านมา เนื่องจากปริมาณไม้ยางพาราลดลง ซึ่งเป็นผลจากภาครัฐมีโครงการประกันรายได้ให้แก่เกษตรกรชาวสวนยาง ส่งผลให้เกษตรกรชะลอการตัดโค่นไม้ยางพาราเพื่อเข้าร่วมโครงการดังกล่าว



ตารางที่ 1 อัตราการเติบโตของผลิตภัณฑ์มวลรวมภาคเกษตร ภาคใต้ชายแดน

หน่วย: ร้อยละ

สาขา	ปี 2563	ปี 2564
ภาคเกษตร	-14.7	1.9 - 2.9
พืช	-13.5	2.8 - 3.8
ปศุสัตว์	-0.3	0.7 - 1.7
ประมง	-13.4	2.7 - 3.7
บริการทางการเกษตร	2.2	1.2 - 2.2
ป่าไม้	-38.4	(-27.9) - (-26.9)

ที่มา : สำนักงานเศรษฐกิจการเกษตรที่ 9

ตารางที่ 2 ผลผลิตสินค้าเกษตรที่สำคัญ (ปีปฏิทิน) ภาคใต้ชายแดน

หน่วย : ตัน

สินค้า	ปี 2562	ปี 2563	อัตราการเปลี่ยนแปลง (ร้อยละ)
ข้าว	57,789	58,487	1.2
ยางพารา	529,529	520,814	-1.7
ปาล์มน้ำมัน	195,749	190,893	-2.5
ทุเรียน	60,718	66,750	9.9
สุกร (ตัว)	3,753	3,600	-4.1
ไก่เนื้อ (ตัว)	2,528,271	2,526,963	-2.7
ประมงทะเลพาณิชย์*	99,022	81,378	-17.8
กุ้งทะเลเพาะเลี้ยง	3,286	3,135	-4.6

ที่มา : ศูนย์สารสนเทศการเกษตร สำนักงานเศรษฐกิจการเกษตร

*ทำเทียบเรือประมงปัตตานี, นราธิวาส



ตารางที่ 3 ราคาสินค้าเกษตรที่เกษตรกรขายได้ ภาคใต้ชายแดน

หน่วย: บาท/กิโลกรัม

สินค้า	ปี 2562	ปี 2563	อัตราการเปลี่ยนแปลง (ร้อยละ)
ข้าว (บาท/ตัน)	8,922	9,162	2.7
ยางพารา	38.13	40.32	5.8
ปาล์มน้ำมัน	2.55	4.01	57.5
ทุเรียน	52.40	78.05	49.0
สุกร	62.07	69.74	12.4
ไก่เนื้อ	42.40	47.89	13.0
ประมงทะเลพาณิชย์*	35.32	35.56	0.7
กุ้งทะเลเพาะเลี้ยง	144.25	138.92	-3.7

ที่มา : ศูนย์สารสนเทศการเกษตร สำนักงานเศรษฐกิจการเกษตร

*ทำเทียบเรือประมงปัตตานี, นราธิวาส



จัดทำโดย
สำนักงานเศรษฐกิจการเกษตรที่ 9
เลขที่ 163/38 หมู่ 10 ถนนกาญจนวนิช ตำบลเขารูปช้าง อำเภอเมืองสงขลา
จังหวัดสงขลา 90000
โทรศัพท์ 074-312-996 โทรสาร 074-311-589